



CBR600F_v • F3_v
CBR600F_w • F3_w



CATÁLOGO DE PEÇAS



MOTO HONDA DA AMAZÔNIA LTDA – 1998

Atualizar o catálogo de peças, CBR600 Fv • F3v • Fw • F3w Código 00X1B-MAL-001
conforme as explicações a seguir:

NOTA

- A – Peça com número antigo pode ser utilizada. Quando tiver estoque zero, pedir nº novo.
- B – Unificação
- C – Vendas suspensas
- D – Peça nova
- E – Exclusão nº peça
- H – Correção nº peça
- J – Alteração da Quantidade
- K – Correção da Quantidade
- L – Correção nº de série
- M – Correção descrição da peça
- P – Unificação nº da peça
- Q – Correção nº referência
- R – Correção da ilustração
- Z – Ver observações

INTERCAMBIALIDADE

- Y-Y Há intercambiabilidade da peça antiga para a peça nova e vice-versa.
- N-Y Há intercambiabilidade da peça nova para a peça antiga, mas não há intercambiabilidade da peça antiga para a peça nova.
- N-N Não há intercambiabilidade.

MOTO HONDA DA AMAZÔNIA LTDA

NOTÍCIA Nº	600-001/98
MODELO AFETADO	CBR600 Fv • F3v CBR600 Fw • F3w

Pág. 01/02

HONDA

NOTÍCIA Nº 600-001/98

PÁGINA Nº 02/02

[illegible]

Atualizar o catálogo de peças, CBR600F_v • F_w Código 00X1B-MAL-001
conforme as explicações a seguir:

NOTA

- A – Peça com número antigo pode ser utilizada. Quando tiver estoque zero, pedir nº novo.
- B – Unificação
- C – Vendas suspensas
- D – Peça nova
- E – Exclusão nº peça
- H – Correção nº peça
- J – Alteração da Quantidade
- K – Correção da Quantidade
- L – Correção nº de série
- M – Correção descrição da peça
- P – Unificação nº da peça
- Q – Correção nº referência
- R – Correção da ilustração
- Z – Ver observações

INTERCAMBIALIDADE

- Y-Y Há intercambiabilidade da peça antiga para a peça nova e vice-versa.
- N-Y Há intercambiabilidade da peça nova para a peça antiga, mas não há intercambiabilidade da peça antiga para a peça nova.
- N-N Não há intercambiabilidade.

MOTO HONDA DA AMAZÔNIA LTDA

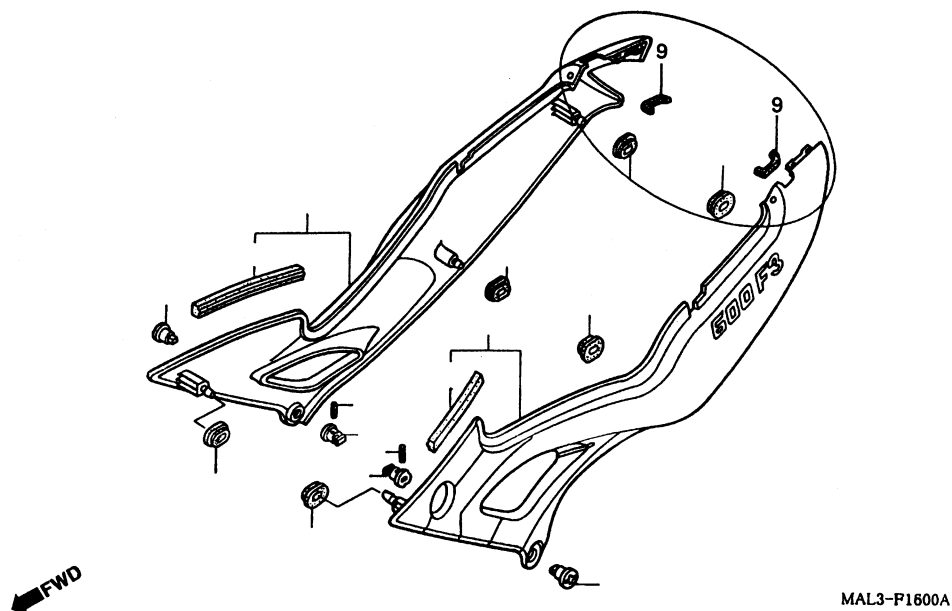
NOTÍCIA Nº	600-001/99
MODELO AFETADO	CBR600F _v • F _w

Pág. 01/03

[illegible]

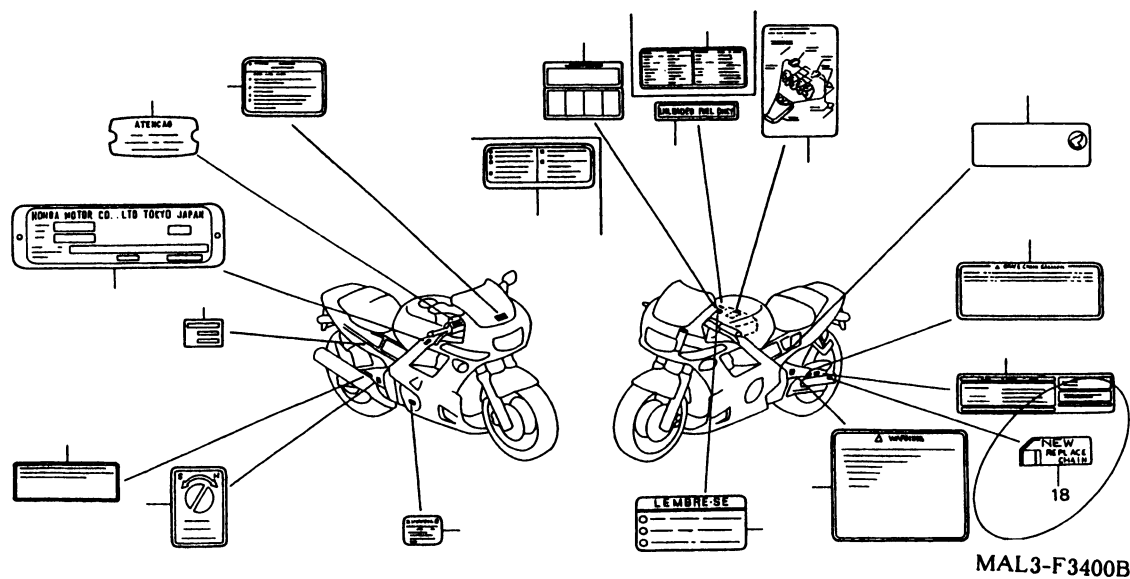
C-16

Tampa Lateral



C-34

Etiqueta de Precaução



Atualizar o catálogo de peças, CBR600Fv • w/F3v • w/SEW Código 00X1B-MAL-001 conforme as explicações a seguir:

NOTA

- A – Peça com número antigo pode ser utilizada. Quando tiver estoque zero, pedir nº novo.
- B – Unificação
- C – Vendas suspensas
- D – Peça nova
- E – Exclusão nº peça
- H – Correção nº peça
- J – Alteração da Quantidade
- K – Correção da Quantidade
- L – Correção nº de série
- M – Correção descrição da peça
- P – Unificação nº da peça
- Q – Correção nº referência
- R – Correção da ilustração
- Z – Ver observações

INTERCAMBIABILIDADE

- Y-Y Há intercambiabilidade da peça antiga para a peça nova e vice-versa.
- N-Y Há intercambiabilidade da peça nova para a peça antiga, mas não há intercambiabilidade da peça antiga para a peça nova.
- N-N Não há intercambiabilidade.

MOTO HONDA DA AMAZÔNIA LTDA

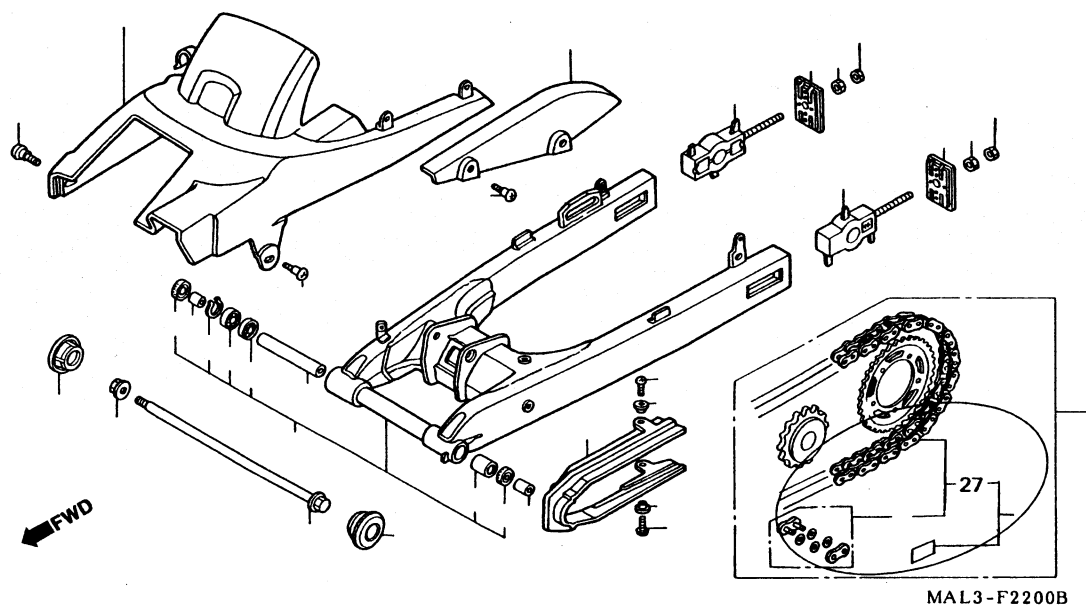
NOTÍCIA Nº	CBR600-002/99
MODELO AFETADO	CBR600Fv • w CBR600F3v • w CBR600SEW

Pág. 01/03

ITEM	BLOCO Nº	REF. Nº	Nº DA PEÇA NOVA	MODELO E QUANTIDADE					DESCRIÇÃO	Nº DA PEÇA ANTIGA	INTER-CAM-BIA-BILI-DADE	NOTA	Nº DE SÉRIE/ TIPO OU OBSERVAÇÕES
				Qtd.									
				CBR 600 Fv	CBR 600 Fw	CBR 600 SEW							
1	M-14	7		8	8				Bronzina A, Biela (Marrom)	13224-MAL-601		M	
2	M-14	7		8	8				Bronzina B, Biela (Verde)	13225-MAL-601		M	
3	M-14	7		8	8				Bronzina C, Biela (Amarelo)	13226-MAL-601		M	
4	M-14	9	13313-MAL-601	10	10				Bronzina A, Árvore de Manivelas (Marrom)			M	
5	M-14	9	13314-MAL-601	10	10				Bronzina B, Árvore de Manivelas (Verde)			M	
6	M-14	9	13315-MAL-601	10	10				Bronzina C, Árvore de Manivelas (Amarelo)			M	
7	M-14	9	13316-MAL-601	10	10				Bronzina D, Árvore de Manivelas (Rosa)			M	
8	C-22	1			0				Corrente de Transmissão (DID525HV 102L-120L)	06405-MAL-G01		K	CM, KO, 3G
9	C-22	1			0				Corrente de Transmissão (RK525R0Z1 102L-120L)	06405-MAL-G02		K	CM, KO, 3G
10	C-22	1				0			Corrente de Transmissão (DAIDO) (DID525HV GCB 102L-120L)	06405-MAS-003		K	
11	C-22	1				0			Corrente de Transmissão (RK EXCEL) (RKGB525R0Z1 102L-120L)	06405-MAS-005		K	
12	C-22	1	06405-MAL-P00 (98~)		1				Corrente de Transmissão (DID525HV 112L-120L)	06405-MAL-G01 (~97)		H	AR, BR, E, ED, F, G, MX, SW, U2G, 2PO
13	C-22	1	06405-MAL-P10 (98~)		1				Corrente de Transmissão (RK525R0Z1 112L-120L)	06405-MAL-G01 (~97)		H	AR, BR, E, ED, F, G, MX, SW, U2G, 2PO
14	C-22	27	06405-MAL-P00		1				Corrente de Transmissão (DID525HV 112L-120L)			D	CM, KO, 3G
15	C-22	27	06405-MAL-P10		1				Corrente de Transmissão (RK EXCEL) (RK525R0Z1 112L-120L)				
16	C-22	27	06405-MAS-P00			1			Corrente de Transmissão (DID525 112L-120L)			D	
17	C-22	27	06405-MAS-P10			1			Corrente de Transmissão (RK EXCEL) (RK52 112L-120L)			D	
18	C-35	(17) 25		1	-				Faixa B, Carenagem Inferior Dir. *Tipo 1*			R	

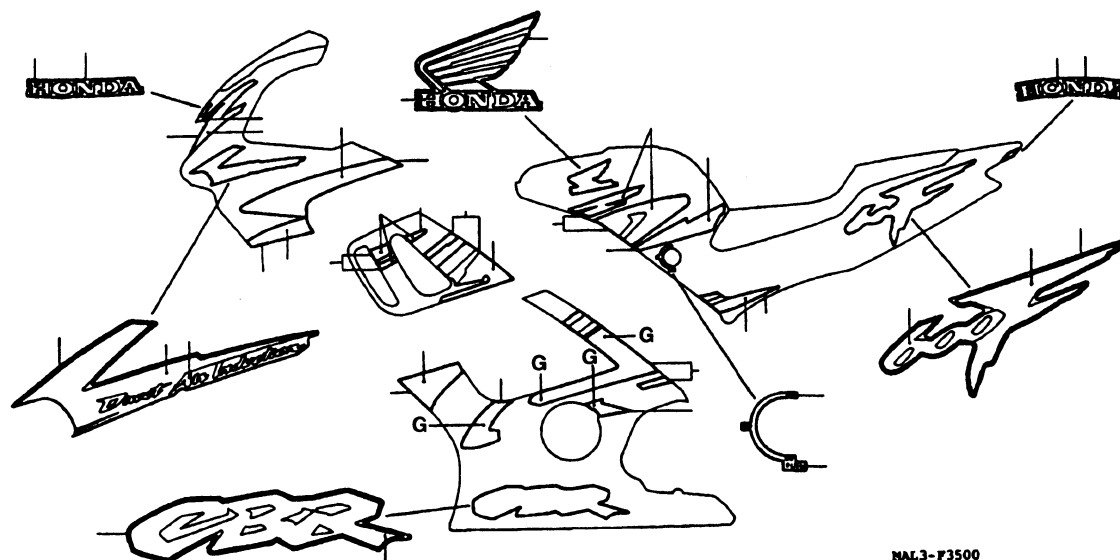
C-22

Garfo Traseiro



C-35

Faixas • Emblemas



Atualizar o catálogo de peças, CBR 600 Fv • Fw Código 00X1B-MAL-001
conforme as explicações a seguir:

NOTA

- A – Peça com número antigo pode ser utilizada. Quando tiver estoque zero, pedir nº novo.
- B – Unificação
- C – Vendas suspensas
- D – Peça nova
- E – Exclusão nº peça
- H – Correção nº peça
- J – Alteração da Quantidade
- K – Correção da Quantidade
- L – Correção nº de série
- M – Correção descrição da peça
- P – Unificação nº da peça
- Q – Correção nº referência
- R – Correção da ilustração
- Z – Ver observações

INTERCAMBIALIDADE

- Y-Y Há intercambiabilidade da peça antiga para a peça nova e vice-versa.
- N-Y Há intercambiabilidade da peça nova para a peça antiga, mas não há intercambiabilidade da peça antiga para a peça nova.
- N-N Não há intercambiabilidade.

MOTO HONDA DA AMAZÔNIA LTDA

NOTÍCIA Nº	600-001/2000
MODELO AFETADO	CBR 600Fv • Fw

Pág. 01/03

Tabela de Cores

- Ao solicitar as peças coloridas consulte a tabela abaixo e utilize um número de peça básico concernente ao código de cor descrito da peça.
- As faixas e etiquetas com exceção das etiquetas de precaução se incluem nas peças cujo nome de peças termina em WL.
- As faixas e etiquetas não se incluem nas peças cujo nome de peças termina em WOL.

CBR 600F (CBR600Fw) PC313 * VM800001 ~BR

CBR 600F (CBR600Fw) PC31E * VM200001 ~2PO

Nº	Modelo		CBR600Fw				
	Cor		Preto NH-1	Vermelho Sparkling R-127	Cinza Escuro Metálico-U NH-194M-U	Aplicação no modelo	
			NH-1	R-127A	NH-194Q	Modelo de aplicação inicial	Modelo de aplicação final
	Nome das Peças Coloridas	Nº Peça Básico					
1	Chassi	50100-MAL-G00	ZA	ZA	ZA		
2	Chassi	50100-MAL-980	ZA	ZA	ZA		
3	Presilha, Fixação Painel	91549-MW0-790	ZA	ZA	ZA		
4	Tampa Lateral Esquerda (WL)	83712-MAL-E00	ZE	-	-		
5	Tampa Lateral Esquerda (WL)	83712-MAL-G30	-	ZB	ZC		
6	Tampa Lateral Direita (WL)	83612-MAL-E00	ZC	-	-		
7	Tampa Lateral Direita (WL)	83612-MAL-G30	-	ZB	ZC		
8	Carenagem Inferior Interna Central	64390-MAL-600	ZA	ZA	ZA		
9	Carenagem Intermediária Inferior Esquerda (WL)	64255-MAL-E00	ZC	-	-		
10	Carenagem Intermediária Inferior Esquerda (WL)	64255-MAL-G30	-	ZB	ZC		
11	Carenagem Intermediária Inferior Direita (WL)	64250-MAL-E00	ZC	-	-		
12	Carenagem Intermediária Inferior Direita (WL)	64250-MAL-G30	-	ZB	ZC		
13	Carenagem Central Dianteira (WL)	64222-MAL-E00	ZC	-	-		
14	Carenagem Central Dianteira (WL)	64222-MAL-G30	-	ZB	ZC		
15	Carenagem Superior Esquerda (WL)	64240-MAL-E00	ZC	-	-		
16	Carenagem Superior Esquerda (WL)	64240-MAL-G30	-	ZB	ZC		
17	Carenagem Superior Direita (WL)	64230-MAL-E00	ZC	-	-		

CBR 600F (CBR600Fw) PC313 * VM800001 ~BR
 CBR 600F (CBR600Fw) PC31E * VM200001 ~2PO

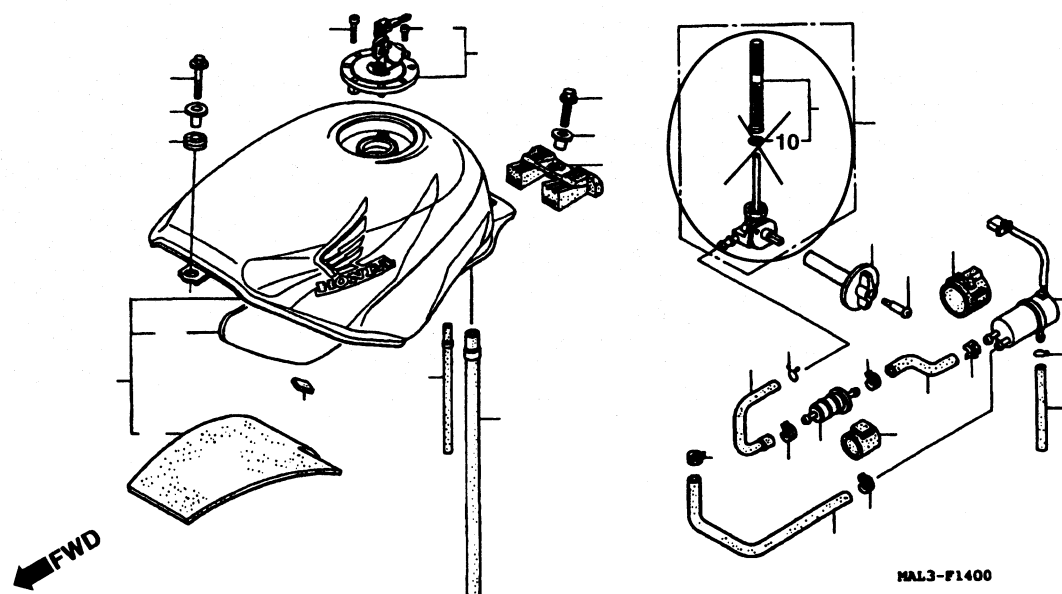
Nº	Modelo		CBR600Fw				
	Cor		Preto NH-1	Vermelho Sparkling R-127	Cinza Escuro Metálico-U NH-194M-U	Aplicação no modelo	
			NH-1	R-127A	NH-194Q	Modelo de aplicação inicial	Modelo de aplicação final
	Nome das Peças Coloridas	Nº Peça Básico					
18	Carenagem, Superior Direita	64230-MAL-G30	-	ZB	ZC		
19	Rabeta	77216-MAL-E00	ZC	-	-		
20	Rebata	77216-MAL-G30	-	ZB	ZC		
21	Carenagem, Intermediária Interna, Esquerda	64410-MAL-600	ZB	ZB	ZB		
22	Carenagem, Intermediária Interna, Direita	64360-MAL-600	ZB	ZB	ZB		
23	Pára-Lama Dianteiro	61100-MAL-E00	ZB	ZD	ZB		
24	Etiqueta de Cor	87565-MAL-G30	ZA	ZB	ZC		
25	Etiqueta, Combustível	87586-MB6-870	ZF	ZF	ZF		
26	Tampa Carenagem Inferior Esquerda	64354-MAL-E00	ZC	-	-		
27	Tampa Carenagem Inferior Esquerda	64354-MAL-G30	-	ZB	ZC		
28	Tampa Carenagem Inferior Direita	64304-MAL-E00	ZC	-	-		
29	Tampa Carenagem Inferior Direita	64304-MAL-G30	-	ZB	ZC		
30	Tampa, Caixa Fusível	64581-MAL-600	ZK	-	-		
31	Tampa, Caixa Fusível	64581-MAL-600	-	ZD	ZM		
32	Etiqueta, Precaução	87560-MM5-900	ZA	ZA	ZA		
33	Emblema, Carenagem Lateral Dianteira	64227-MAL-E00	ZC	-	-		
34	Emblema, Carenagem Lateral Dianteira	64227-MAL-G30	-	ZB	ZC		
35	Etiqueta, Registro Combustível	83614-MAL-E00	ZC	-	-		
36	Etiqueta, Registro Combustível	83614-MAL-G30	-	ZB	ZC		
37	Emblema Esquerdo, Tanque Combustível	17512-MAL-E00	ZB	-	-		
38	Emblema Esquerdo, Tanque Combustível	17512-MAL-G30	-	ZB	ZC		
39	Emblema Carenagem, Intermediária	64311-MAL-E00	ZC	-	-		
40	Emblema Carenagem, Intermediária	64311-MAL-G30	-	ZB	ZC		

CBR 600F (CBR600Fw) PC313 * VM800001 ~BR
 CBR 600F (CBR600Fw) PC31E * VM200001 ~2PO

Nº	Modelo		CBR600Fw				
	Cor		Preto NH-1	Vermelho Sparkling R-127	Cinza Escuro Metálico-U NH-194M-U	Aplicação no modelo	
			NH-1	R-127A	NH-194Q	Modelo de aplicação inicial	Modelo de aplicação final
	Nome das Peças Coloridas	Nº Peça Básico					
64	Faixa A, Tampa Lateral Direita	83613-MAL-G30	-	ZB	ZC		
65	Faixa A, Carenagem Superior Direita	64231-MAL-E00	ZC	-	-		
66	Faixa A, Carenagem Superior Direita	64231-MAL-G30	-	ZB	ZC		
67	Faixa B, Esquerda, Tanque Combustível	17518-MAL-G30	-	ZA	ZB		
68	Faixa B, Esquerda, Carenagem Intermediária	64357-MAL-E00	ZC	-	-		
69	Faixa B, Esquerda, Carenagem Intermediária	64357-MAL-G30	-	ZB	ZC		
70	Faixa B, Esquerda Tampa Carenagem Intermediária	64364-MAL-E00	ZC	ZB	ZC		
71	Faixa B, Esquerda Tampa Carenagem Intermediária	64364-MAL-G30	-	ZB	ZC		
72	Faixa B, Tampa Lateral Esquerda	83715-MAL-E00	ZC	-	-		
73	Faixa B, Tampa Lateral Esquerda	83715-MAL-G30	-	ZB	ZC		
74	Faixa B, Carenagem Superior Esquerda	64242-MAL-E00	ZC	-	-		
75	Faixa B, Carenagem Superior Esquerda	64242-MAL-G30	-	ZB	ZC		
76	Faixa B, Direita, Tanque Combustível	17508-MAL-G30	-	ZA	ZB		
77	Faixa B, Carenagem Inferior Direita	64307-MAL-E00	ZC	-	-		
78	Faixa B, Carenagem Inferior Direita	64307-MAL-G30	-	ZB	ZC		
79	Faixa B, Tampa Carenagem Inferior Direita	64314-MAL-E00	ZC	-	-		
80	Faixa B, Tampa Carenagem Inferior Direita	64314-MAL-G30	-	ZB	ZC		
81	Faixa B, Tampa Lateral Direita	83615-MAL-E00	ZC	-	-		
82	Faixa B, Tampa Lateral Direita	83615-MAL-G30	-	ZB	ZC		
83	Faixa B, Carenagem Superior Direita	64232-MAL-E00	ZC	-	-		
84	Faixa B, Carenagem Superior Direita	64232-MAL-G30	-	ZB	ZC		
85	Faixa C, Carenagem Superior Esquerda	64358-MAL-E00	ZC	-	-		
86	Faixa C, Carenagem Superior Esquerda	64358-MAL-G30	-	ZB	ZC		

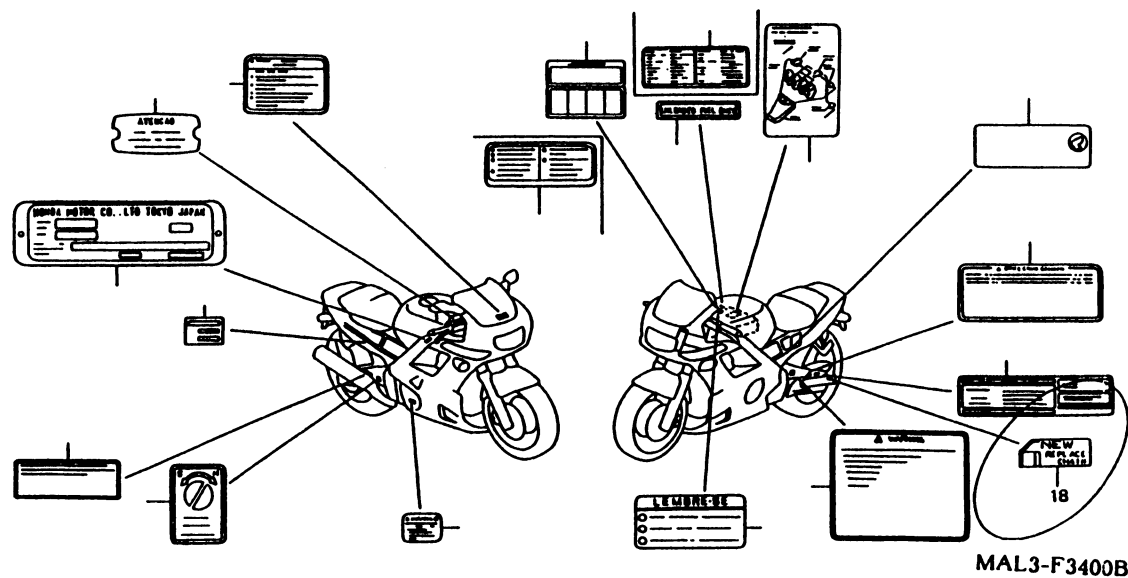
C-14

Tanque de Combustível



C-34

Etiqueta de Precaução



CBR 600F (CBR600Fw) PC313 * VM800001 ~BR
 CBR 600F (CBR600Fw) PC31E * VM200001 ~2PO

Nº	Modelo		CBR600Fw				
	Cor		Preto NH-1	Vermelho Sparkling R-127	Cinza Escuro Metálico-U NH-194M-U	Aplicação no modelo	
			NH-1	R-127A	NH-194Q	Modelo de aplicação inicial	Modelo de aplicação final
	Nome das Peças Coloridas	Nº Peça Básico					
87	Faixa C, Tampa Carenagem Inferior Esquerda	64365-MAL-E00	ZB	-	-		
88	Faixa C, Tampa Carenagem Inferior Esquerda	64365-MAL-G30	-	ZB	ZC		
89	Faixa C, Carenagem Inferior Esquerda	64243-MAL-E00	ZC	-	-		
90	Faixa C, Carenagem Inferior Esquerda	64243-MAL-G30	-	ZB	ZC		
91	Faixa C, Carenagem Inferior Direita	64308-MAL-E00	ZC	-	-		
92	Faixa C, Carenagem Inferior Direita	64308-MAL-G30	-	ZB	ZC		
93	Faixa C, Tampa Carenagem Inferior Direita	64315-MAL-E00	ZC	-	-		
94	Faixa C, Tampa Carenagem Inferior Direita	64315-MAL-G30	-	ZB	ZC		
95	Faixa C, Carenagem Superior Direita	64234-MAL-E00	ZB	-	-		
96	Faixa C, Carenagem Superior Direita	64234-MAL-G30	-	ZB	ZC		
97	Faixa D, Carenagem Superior Esquerda	64244-MAL-E00	ZB	-	-		
98	Faixa D, Carenagem Superior Esquerda	64244-MAL-G30	-	ZB	ZC		
99	Faixa D, Carenagem Superior Direita	64235-MAL-E00	ZB	ZB	ZC		
100	Faixa D, Carenagem Superior Direita	64235-MAL-G30	-	ZB	ZC		
101	Faixa E, Carenagem Superior Esquerda	64359-MAL-E00	ZC	-	-		
102	Faixa E, Carenagem Superior Esquerda	64359-MAL-G30	-	ZB	ZC		
103	Faixa E, Carenagem Superior Direita	64309-MAL-E00	ZC	-	-		
104	Faixa E, Carenagem Superior Direita	64309-MAL-G30	-	ZB	ZC		
105	Garfo, Traseiro	52200-MAL-305	ZA	ZA	ZA		
106	Tanque, Combustível (WL)	17506-MAL-E00	ZC	-	-		
107	Tanque, Combustível (WL)	17506-MAL-G30	-	ZB	ZC		
108	Cubo, Roda Traseira	44650-MAL-G00	ZC	ZC	ZC		
109	Cubo, Roda Traseira	42650-MAL-G00	ZA	ZA	ZA		

ÍNDICE

ÍNDICE POR BLOCOS

1

INSTRUÇÕES
(Uso do catálogo de peças)

2

GRUPO DO MOTOR

3

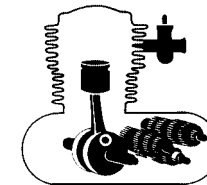
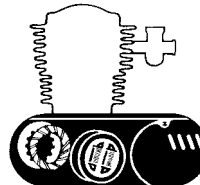
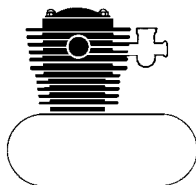
GRUPO DO CHASSI

4

ÍNDICE DE NÚMERO E NOME DE PEÇAS

5

ÍNDICE POR BLOCOS – GRUPO DO MOTOR

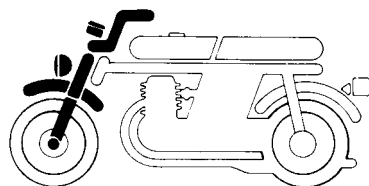


M-1	TAMPA CABEÇOTE.....	09
M-2	CABEÇOTE.....	10
M-3	ÁRVORE DE COMANDO • VÁLVULAS.....	14
M-4	CORRENTE DE COMANDO • TENSOR.....	19

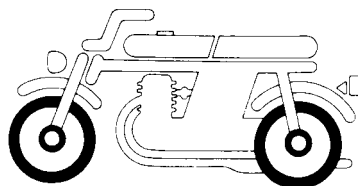
M-5	TAMPA LATERAL DIREITA.....	20
M-6	EMBREAGEM.....	22
M-7	EMBREAGEM DE PARTIDA.....	24
M-8	TAMPA DO GERADOR.....	25
M-9	GERADOR.....	26
M-10	BOMBA DE ÁGUA.....	27
M-11	MOTOR DE PARTIDA.....	28
M-12	CÁRTER DO MOTOR •	
	BOMBA DE ÓLEO.....	29
M-13	CARCAÇA DO MOTOR.....	30

M-14	ÁRVORE DE MANIVELAS • PISTÃO.....	33
M-15	TRANSMISSÃO.....	35
M-16	TAMBOR SELETOR • EIXO	
	SELETOR DE MARCHAS.....	37
M-17	TERMOSTATO.....	38
M-18	CARBURADOR.....	39
M-18.1	CARBURADOR (Peças Componentes)...	44
M-19	VÁLVULA SUCÇÃO DE AR.....	48

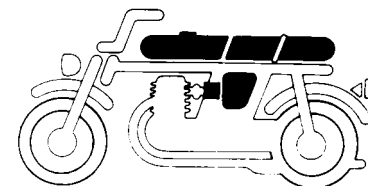
ÍNDICE POR BLOCOS – GRUPO DO CHASSI




C-1	FAROL	49
C-2	INSTRUMENTOS	50
C-3	ALAVANCA • CABOS • INTERRUPTORES	54
C-4	CILINDRO MESTRE DO FREIO DIANTEIRO	56
C-5	GUIDÃO • MESA SUPERIOR	58
C-6	COLUNA DE DIREÇÃO	61
C-7	PÁRA-LAMA DIANTEIRO	62
C-8	GARFO DIANTEIRO	63



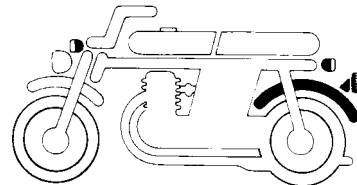
C-9	CÁLIPER FREIO DIANTEIRO	65
C-10	RODA DIANTEIRA	66
C-11	CILINDRO MESTRE FREIO TRASEIRO ...	68
C-12	CÁLIPER DO FREIO TRASEIRO	70
C-13	RODA TRASEIRA	71




C-14	TANQUE DE COMBUSTÍVEL	73
C-15	ASSENTO	76
C-16	TAMPA LATERAL	78
C-17	FILTRO DE AR	80
C-17.1	VÁLVULA SOLENÓIDE	82



C-18	ESCAPAMENTO	83
C-19	PEDAL DE FREIO • PEDAL DE CÂMBIO ..	85
C-20	PEDAL DE APOIO	86
C-21	CAVALETE	88
C-22	GARFO TRASEIRO	90
C-23	AMORTECEDOR TRASEIRO	92



C-24	PÁRA-LAMA TRASEIRO	94
C-25	SINALIZADOR	97
C-26	LANTERNA TRASEIRA	99



C-27	BATERIA	100
C-28	FIAÇÃO PRINCIPAL	102
C-29	CHASSI	105
C-30	FERRAMENTAS	108
C-31	RADIADOR	110
C-32	CARENAGEM SUPERIOR	112
C-33	CARENAGEM INFERIOR	117
C-34	ETIQUETA DE PRECAUÇÃO	122
C-35	FAIXAS • EMBLEMAS	126
C-35.1	FAIXAS • EMBLEMAS (CBR600 F3 _v Tipo 1, 2, F3 _w)	144
C-35.2	FAIXAS • EMBLEMAS (CBR600 F3 _v Tipo 3)	151

INSTRUÇÕES PARA O USO DO CATÁLOGO DE PEÇAS

Este catálogo de peças descreve todas as peças de reposição, bem como o tempo de mão-de-obra (T.M.O.) para o modelo CBR600F_v, CBR600F3_v, CBR600F_w, CBR600F3_w.

I – Como atualizar este catálogo de peças

Quando for efetuado as modificações ou adição no catálogo de peças, as páginas a serem substituídas ou adicionadas serão emitidas no tempo apropriado acompanhadas com uma página de instruções para atualização.

Recomendamos ao concessionário que mantenha seu catálogo de peças atualizado, observando com atenção a página de instruções para atualização.

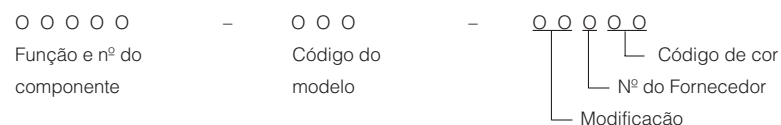
O asterisco (*) na frente do N^o de referência indica que o número da peça foi alterado ou adicionado em relação a edição anterior.

II – Como utilizar este catálogo de peças

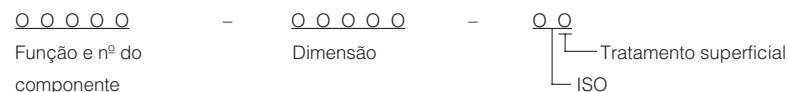
1. Sistema de Codificação

As peças são codificadas conforme os exemplos abaixo:

a) Peças em geral:



b) Parafusos, porcas e outras peças padronizadas:



2. Codificação das cores

O código de cor na parte final do número da peça, indica sua cor. O código iniciado pelo "Z" seguido de outra letra, em ordem alfabética (como, ZA, ZB, ZC, etc) é a referência de cor e não indica a cor diretamente, portanto deverá observar o código de cor HONDA na descrição da peça e consultar a tabela ao lado.

Código de cor

Código HONDA	Descrição de cor
NH1	Preto
NH146M	Prata Metálica
NH194MU	Cinza Metálica
P9	Violeta Urano
R127	Vermelho
Y193P	Titânio Metálico
YR183M	Titânio Metálico

3. Abreviaturas

As seguintes abreviaturas são utilizadas neste catálogo:

CONJ.....	Conjunto	C.A.....	Corrente alternada
COMP.....	Completo	C.C.....	Corrente contínua
DIR.....	Direita	ADM.....	Admissão
ESQ.....	Esquerdo	ESC.....	Escape
STD.....	Standard	DIANT.....	Dianteira
mm.....	Milímetro	TRAS.....	Traseiro
g.....	Grama	SEX.....	Sextavado
D (22D).....	Dente (22 dentes)	LAT.....	Lateral
A.....	Ampère	TRANSM.....	Transmissão
V.....	Volt	PRIM.....	Primário
W.....	Watt	SEC.....	Secundário
LED.....	Diôdo Emissor de Luz	TCS.....	Sistema de Controle de Tração

4. Dimensões

Todas as dimensões estão em milímetros (mm) exceto nos casos das esferas de aço e pneus.

Peças	Exemplo	Interpretação
Parafuso	6 x 12	diâmetro 6 mm, compr. 12 mm
Pino	8 x 14	diâmetro 8 mm, compr. 14 mm
Anel de vedação	9,5 x 1,6	diâmetro 9,5 mm, espessura 1,6 mm
Retentor de óleo	14 x 24 x 5	diâmetro int. 14 mm, diâmetro ext. 24 mm e largura 5 mm
Tubo	5 x 130	diâmetro int. 5 mm, compr. 130 mm

5. Substituição de Peças

Os números de peças que se encontram após o nome da peça na coluna de "Descrição", indicam que o número da peça foi substituído por aqueles números. A HONDA poderá fazer tais substituições sem aviso prévio.

6. Conjuntos

As peças cujas figuras estiverem delimitadas por linhas interrompidas, são disponíveis em conjuntos completos. (As peças componentes do conjunto, também são comercializadas individualmente).

7. Quantidade Necessária

A coluna de números "Quantidade", indica a quantidade das peças usadas na ilustrada naquele bloco. OBS.: As peças com a quantidade entre parênteses () são peças opcionais.

8. Intercambiabilidade (coluna de NOTA)

Y-Y: Há intercambiabilidade de peça antiga para a peça nova e vice-versa.
N-Y: Há intercambiabilidade de peça nova para a peça antiga, mas não há intercambiabilidade de peça antiga para a peça nova.
N-N: Não há intercambiabilidade.

9. Ilustração

As ilustrações das peças do catálogo são para facilitar a identificação das peças e pode diferir da configuração real das peças.

10. Modificações da peça e números de séries aplicáveis













Quando a peça é modificada, o número de série (chassi, motor ou carburador) do primeiro veículo que recebe a modificação, é mencionada na coluna de "nº de série".

Modelo e nº de séries aplicáveis

Os nºs de série que constam neste catálogo de peças podem ser identificados conforme a descrição abaixo:

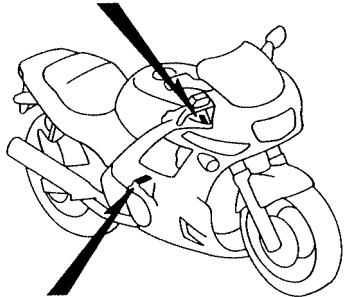
Modelo	Cód. área	Tipo	Nº série do motor	Nº série do chassi	Nº identificação do carburador
CBR600F _v	AR	Áustria	PC25E-5600001~	PC31B* VM100001~	VP60C
	BR	Brasil	PC25E-2608074~	PC313* VM600001~	VP60L
	E	Inglaterra	PC25E-2600001~	PC31A* VM100001~	VP60H
	ED	Mercado Europeu	PC25E-2600001~	PC31A* VM200001~	VP60H
	F	França	PC25E-2602698~	PC31A* VM100103~	VP60H
	G	(*1) Alemanha	PC25E-2600001~	PC31B* VM100001~	VP60J
	KO	Coreia	PC25E-2600001~	PC259* VM000001~	VP60K
	MX	México	PC25E-2600001~	PC259* VM100001~	VP60M
	SW	Suíça	PC25E-2600001~	PC31D* VM100001~	VP63D
	U	Austrália	PC25E-2602638~	PC31U* VM200002~	VP60H
	2G	Alemanha	PC25E-3600001~	PC31C* VM100001~	VP60J
	2PO	Portugal	PC25E-2600001~	PC31E* VM100001~	VP60J
CBR600F3 _v	3G	Alemanha	PC25E-6300001~	PC31E* VM100001~	VP60J
	CM	Canadá	PC25E-2600001~	PC252* VM600001~	VP61B

Modelo e nº de séries aplicáveis

Modelo	Cód. área	Tipo	Nº série do motor	Nº série do chassi	Nº identificação do carburador
CBR600F _w	AR	Áustria	PC25E-5700001~	PC31B* WM200001~	VP60C 
	E	Inglaterra	PC25E-2700001~	PC31A* WM200001~	VP60H 
	ED	Mercado Europeu	PC25E-2700001~	PC31A* WM300001~	VP60H 
	F	França	PC25E-2700001~	PC31A* WM200001~	VP60H 
	G	(*1) Alemanha	PC25E-2700001~	PC31B* WM200001~	VP60J 
	KO	Coréia	PC25E-2700001~	PC259* WM100001~	VP60K 
	MX	México	PC25E-2700001~	PC259* WM200001~	VP60M 
	SW	Suíça	PC25E-2700001~	PC31D* WM200001~	VP63D 
	U	Austrália	PC25E-2700001~	PC31U* VM300001~	VP60H 
	2G	Alemanha	PC25E-3700001~	PC31C* WM200001~	VP60J 
	3G	Alemanha	PC25E-6400001~	PC31E* WM200001~	VP60J 
CBR600F3 _w	CM	Canadá	PC25E-2700001~	PC252* WM700001~	VP61B 

11. Localização dos Números de Série Estampados.

NÚMERO DE IDENTIFICAÇÃO DO CHASSI



NÚMERO DE IDENTIFICAÇÃO DO MOTOR

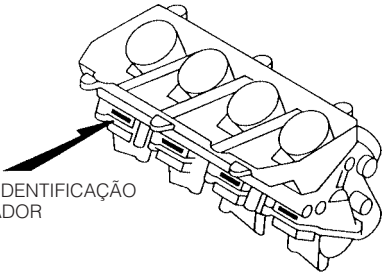
* Para identificação do número do carburador, somente a parte sublinhada deverá ser usada para registro.

VP60L  K 

ATENÇÃO

NÚMERO DE SÉRIE UTILIZADOS NAS ALTERAÇÕES DE PEÇAS:
GRUPO DO MOTOR: NÚMERO DO MOTOR
GRUPO DO CHASSI: NÚMERO DO CHASSI

NÚMERO DE IDENTIFICAÇÃO DO CARBURADOR



III – Instruções para o uso do tempo padrão de mão-de-obra (T.M.O.)

O tempo padrão de mão-de-obra (T.M.O.) é utilizado para determinar o tempo de serviço necessário para a substituição das peças e posterior ajuste. Para as peças que não apresentam T.M.O., devem ser utilizados os tempos das peças correlatas.

1. O T.M.O. é baseado nas seguintes condições de serviço:

- Serviço executado por mecânico experiente em motocicletas HONDA, trabalhando em ritmo normal.
- O tempo necessário para a inspeção, regulagem e teste operacional, após o reparo, está incluído no T.M.O.
- Utilização de todas as ferramentas especiais necessárias ao serviço.

2. Método de computação:

O tempo de serviço está tabelado em décimos de hora, para simplificar o cálculo global.

Exemplo: 0,3 = 18 minutos

5,6 = 5 horas e 36 minutos

TABELA DE CONVERSÃO

Horas	Minutos	Horas	Minutos
0,1	6	0,6	36
0,2	12	0,7	42
0,3	18	0,8	48
0,4	24	0,9	54
0,5	30	1,0	60

3. Cálculo do Tempo de Serviço

Quando vários serviços são executados em uma mesma motocicleta, o tempo de serviço deve ser calculado de acordo com as naturezas de serviços.

- Serviços de natureza não duplicada.

São serviços sem correlação, isto é, serviços cuja execução de um não afeta o outro. O tempo de serviço será a soma de cada peça substituída.

Exemplo: Substituição do cabeçote e mola de embreagem.

Item de Serviço	T.M.O.
Cabeçote	7,6
Mola da embreagem	0,7

O T.M.O. para o serviço é: $7,6 + 0,7 = 8,3$

- Serviços de natureza duplicada.

São serviços cuja execução de um afeta diretamente o outro. O tempo de serviços será da peça de maior tempo.

Exemplo: Substituição do pistão e junta do cabeçote.

Item de Serviço	T.M.O.
Junta do Cabeçote	3,7
Pistão	*6,9

O T.M.O. para o serviço é: 6,9

- Serviços de natureza mista.

Tipo de serviço comum no reparo de uma motocicleta.

São serviços de natureza duplicada, executados simultaneamente com serviço de natureza não duplicada.

Exemplo: Substituição da árvore de comando de válvulas, árvore manivelas comp., e junta carcaça do motor.

Item de Serviço	T.M.O.
Árvore de comando de válvulas	*5,5
Árvore de manivelas	*8,0
Carcaça do motor	*5,1

O T.M.O. para o serviço é: $(5,5 + 8,0) - 5,1 = 8,4$

(A carcaça do motor, é serviço de natureza duplicada.)

- O T.M.O. identificado com asterisco (*) incluem a remoção e instalação do motor.

4. Serviços de ajuste, remoção e instalação

a. Remoção e instalação.

Nº	Item de Serviço	T.M.O.
1	Motor	2,7
2	Cabeçote	3,7
3	Carburador	0,7
4	Radiador	1,0

b. Ajuste, medição e limpeza.

Motor.

Nº	Item de Serviço	T.M.O.
1	Ajuste e limpeza da vela de ignição	0,6
2	Ajuste da folga das válvulas	3,2
3	Ajuste da marcha lenta do carburador	0,1
4	Inspeção do óleo do motor (excluindo troca de óleo)	0,1
5	Limpeza do elemento filtro de ar	0,2
6	Medição de compressão	0,7
7	Verificação do nível de eletrólito da bateria	0,2
8	Medição do nível da bóia do carburador	0,6
9	Limpeza do rotor do filtro de óleo	1,4
10	Ajuste do acelerador	0,1
11	Limpeza do radiador	0,3

Chassi.

Nº	Item de Serviço	T.M.O.
1	Ajuste do freio dianteiro	0,2
2	Ajuste do freio traseiro	0,2
3	Teste de funcionamento do freio	0,1
4	Regulagem do farol	0,2
5	Balanceamento da roda dianteira	0,8
6	Balanceamento da roda traseira	0,9

c. Revisão geral.

Nº	Item de Serviço	T.M.O.
1	Carburador	2,4

Todas as informações, ilustrações e especificações incluídas nesta publicação são baseadas nas informações mais recentes disponíveis sobre o produto no momento de autorizar a impressão. A MOTO HONDA AMAZÔNIA LTDA. se reserva o direito de alterar as características do veículo a qualquer momento e sem aviso prévio, sem que por isso incorra em obrigações de qualquer espécie.

Nenhuma parte desta publicação pode ser reproduzida sem autorização por escrito.

MOTO HONDA DA AMAZÔNIA LTDA
Depto. de Serviços Pós Venda
Setor de Publicações Técnicas.

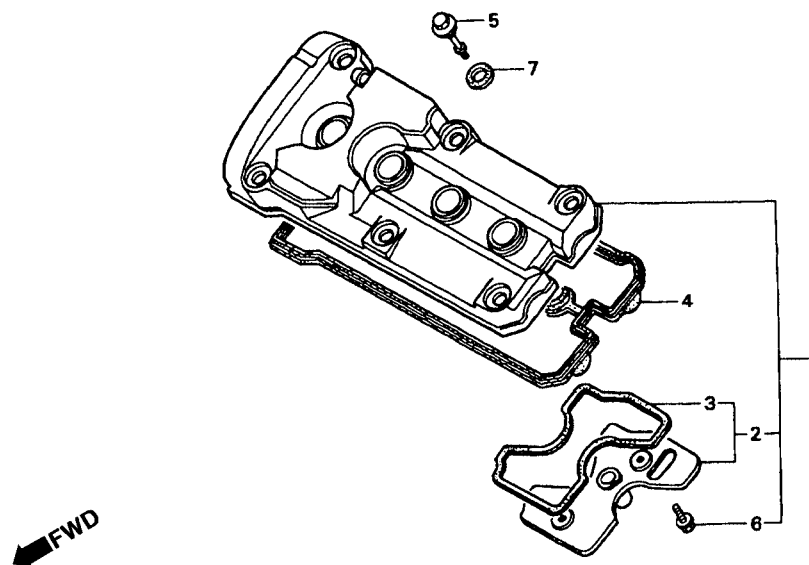
São Paulo, 16 de fevereiro de 1998.



CBR600FV-ED
(PC313 * VM600001)

M-1

Tampa do Cabeçote

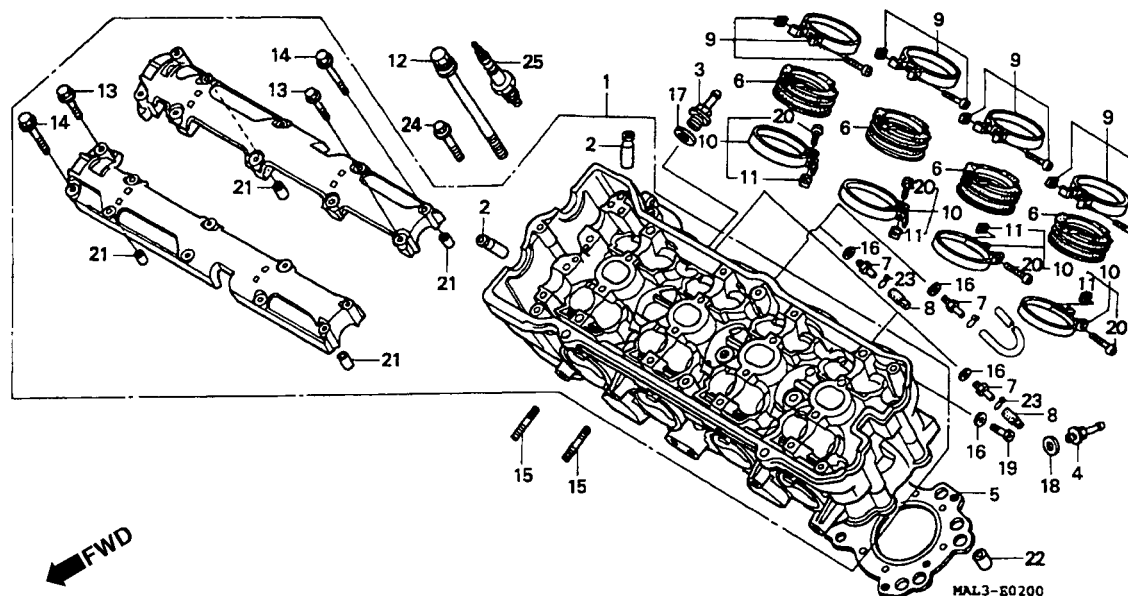


MAL3-E0100

Item de serviço	T.M.O.	Ref. Nº	Nº da peça	Descrição	Qtd. CBR600 FV FW	Nº de série	Nota
Tampa do Cabeçote.....	1,8	1	12310-MAL-600	Tampa Comp., Cabeçote	1 1
• Junta da Tampa do Cabeçote		2	12320-MAL-600	Placa Comp., Respiro	1 1
Placa Comp., Respiro.....	1,7	3	12322-MV9-670	Junta, Placa de Respiro.....	1 1
		4	12391-MV9-670	Junta, Cabeçote	1 1
		5	90017-MAL-600	Parafuso, Tampa do Cabeçote.....	6 6
		6	90083-657-000	Parafuso Flange, 6 x 10	2 2
		7	90543-MV9-670	Borracha, Fixação.....	6 6

M-2

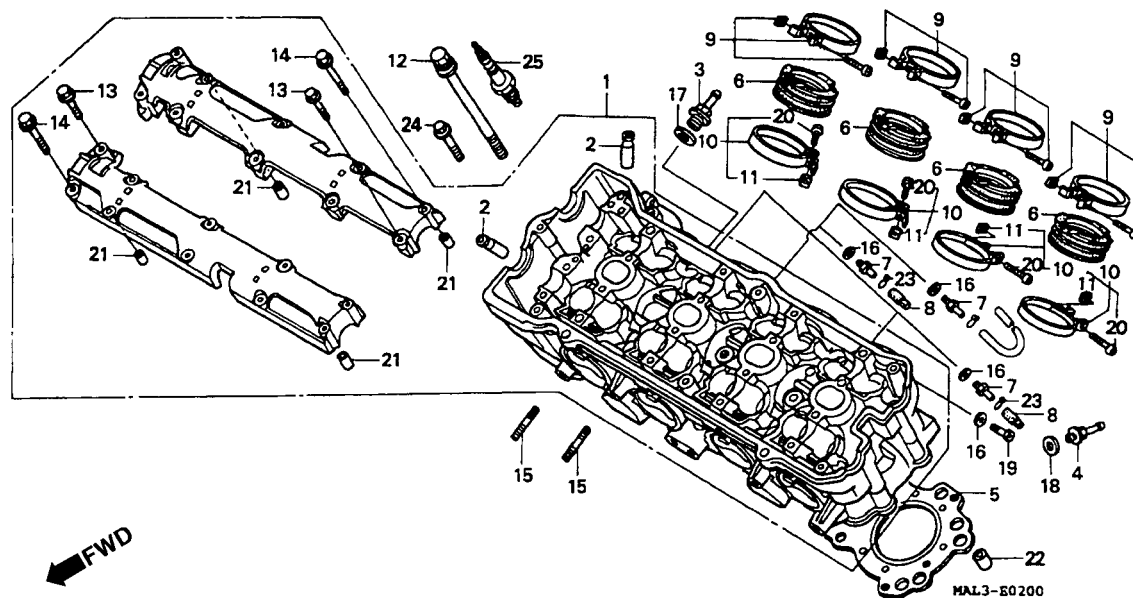
Cabeçote



Item de serviço	T.M.O.	Ref. Nº	Nº da peça	Descrição	Qtd. CBR600 FV FW	Nº de série	Nota
Cabeçote Comp.7,6		1	12010-MAL-A00	Cabeçote Completo.....	1 1		BR, CM, E, ED, F, G,
Guia de Válvula4,4			12010-MAL-A80	Cabeçote Completo.....	1 1		KO, MX, U, 2G, 2PO, 3G
(Inclui Alargamento)			12204-MV9-315	Guia, Válvula (O.S.)	16 16		AR, SW
(Adicionar 0,3 por Unidade)			12207-MAS-000	Junção, Mangueira	1 -	~5600008	AR
(Exclui Retífica de Válvula)					1 -	~2607470	CM, E, ED, F, G, MX,
(Adicionar 0,2 se for Efetuado)							SW, U
Junta do Cabeçote3,7					1 -		KO
Coletor do Carburador0,8					1 -	~3600050	2G
(Quando Efetuar o Serviço na Unidade					1 -	~6300210	3G
Completa o T.M.O. será 0,9)					1 -	5600009 ~	AR
Vela de Ignição.....0,2					1 -		BR, 2PO
(Adicionar 0,1 por Unidade)					1 -	2607471 ~	CM, E, ED, F, G, MX,
							SW, U
					1 -	3600051 ~	2G
					1 -	6300211 ~	3G
					- 1		
		4	12207-MV9-670	Junção, Mangueira	1 1		
		5	12251-MAL-601	Junta, Cabeçote	1 1		
		6	16210-MAL-G00	Coletor do Carburador.....	4 4		AR, G

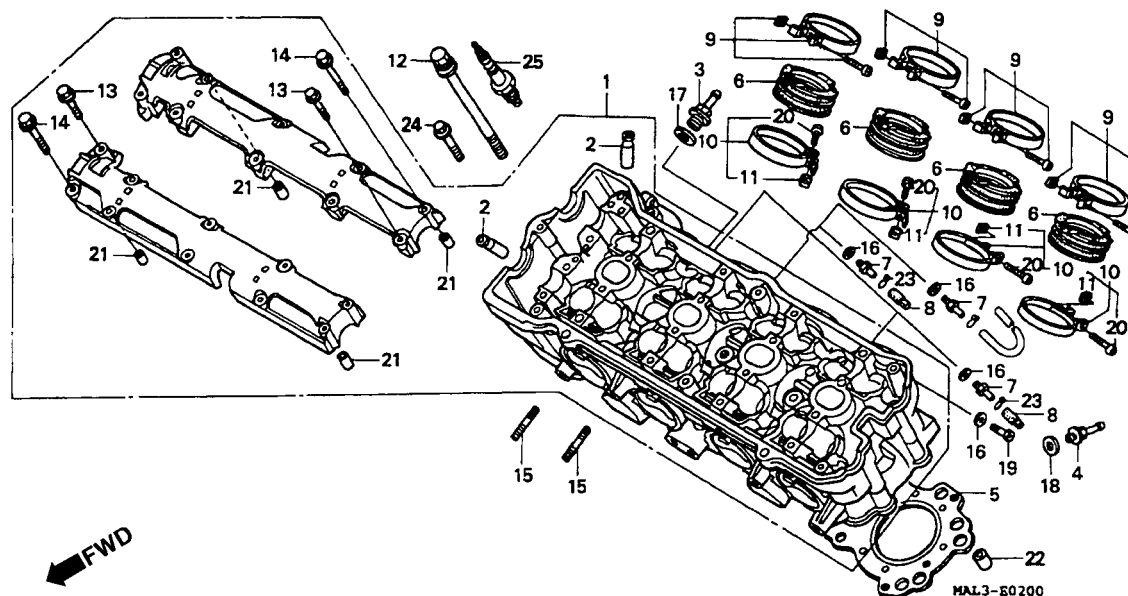
M-2

Cabeçote



Item de serviço	T.M.O.	Ref. Nº	Nº da peça	Descrição	Qtd. CBR600 FV FW	Nº de série	Nota
		(6)	16210-MAL-G10	Coletor do Carburador.....	4 4	2G
			16210-MAL-G20	Coletor do Carburador.....	4 4	2PO, 3G
			16210-MAL-J00	Coletor do Carburador.....	4 4	KO
			16211-MAL-A00	Coletor do Carburador.....	4 4	BR, CM, E, ED, F, MX, SW, U
		7	16214-MB0-000	Junção	3 3
		8	16215-MV4-000	Capa de Proteção.....	2 2	AR, SW
					3 3	BR, CM, E, ED, F, G, KO, MX, U, 2G, 2PO, 3G
		9	16218-MAL-A00	Braçadeira, Coletor.....	4 4
		10	16218-MV9-670	Braçadeira B, Coletor	4 4
		11	16222-MV4-300	Porca Quadrada, 5 mm	4 4
		12	90007-MAL-A00	Parafuso Arruela, 9 x 95	10 10
		13	90016-KT7-000	Parafuso Flange, 6 x 37	10 10	AR, SW, 2PO
					- 10	CM, E, ED, F, G, KO, MX, U, 2G, 3G
			90016-MAL-A00	Parafuso Flange, 6 x 37	10 -	BR, CM, E, ED, F, G, KO, MX, U, 2G, 3G
		14	90017-MA6-000	Parafuso Flange, 6 x 45,5	10 10	AR, SW, 2PO

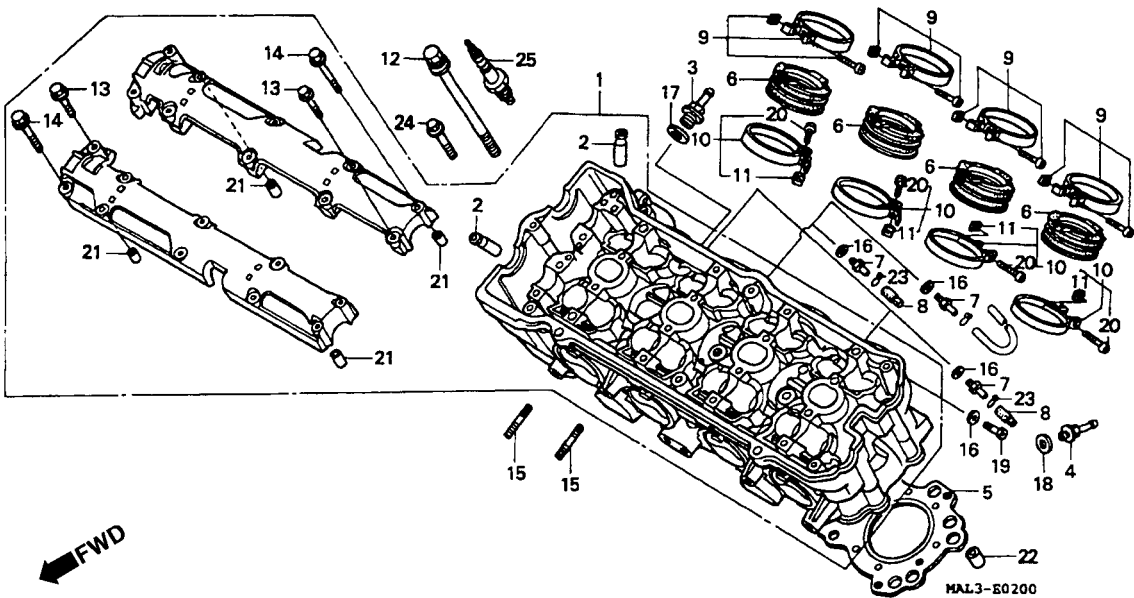
M-2 **Cabeçote**



Item de serviço	T.M.O.	Ref. Nº	Nº da peça	Descrição	Qtd. CBR600 FV FW	Nº de série	Nota
		(14)	90017-MAG-000	Parafuso Flange, 6 x 45,5	- 10		CM, E, ED, F, G, KO, MX, U, 2G, 3G
			90018-MAL-A00	Parafuso Flange, 6 x 45,5	10 -		BR, CM, E, ED, F, G, KO, MX, U, 2G, 3G
		15	90035-MM5-000	Prisioneiro, 8 x 24	6 6		
		16	90452-323-000	Arruela, 5 mm	4 4		
		17	90454-MC7-000	Arruela Especial, 12 mm	1 1		
		18	90545-MJ1-770	Arruela Parafuso de Óleo	1 1		
		19	92301-05008-0A	Parafuso Sextavado, 5 x 8	1 1		
		20	93500-05028-0G	Parafuso Phillips, 5 x 28	4 4		
		21	94301-08200	Pino Guia, 8 x 20	4 4		
		22	94301-10160	Pino Guia, 10 x 16	2 2		
		23	95002-02070	Presilha, Tubo (B7)	2 2		AR, SW
					3 3		BR, CM, E, ED, F, G, KO, MX, U, 2G, 2PO, 3G
		24	95701-06035-00	Parafuso Flange, 6 x 35	2 2		
		25	98059-58916	Vela de Ignição (CR8 EH9) (NGK)	4 -		KO
			98059-58926	Vela de Ignição (U24 FER9) (DENSO)	4 4		KO
			98059-59916	Vela de Ignição (CR9 EH9) (NGK)	4 4		AR, BR, CM, E, ED, F, G, MX, SW, U, 2G, 2PO, 3G

M-2

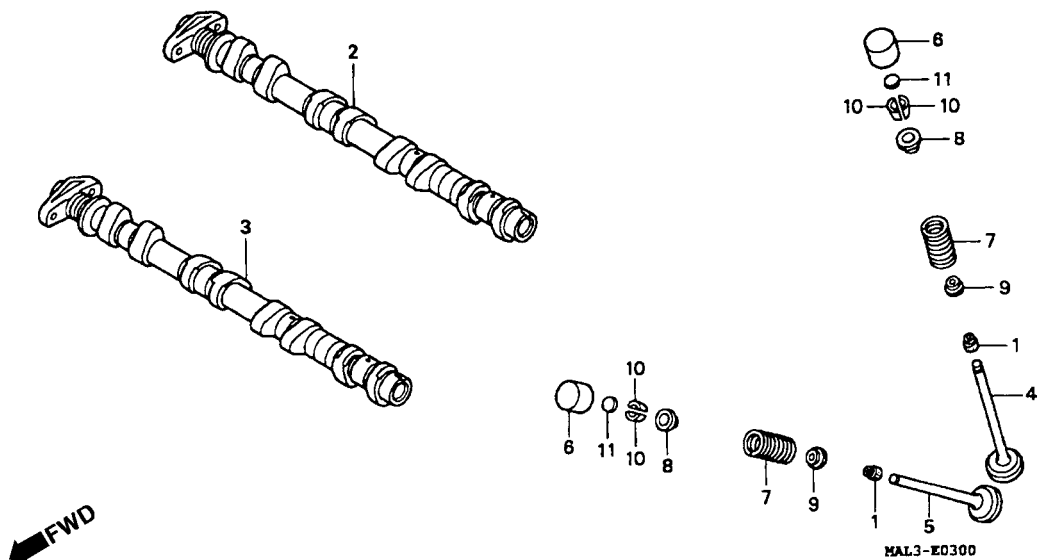
Cabeçote



Item de serviço	T.M.O.	Ref. Nº	Nº da peça	Descrição	Qtd. CBR600 FV FW	Nº de série	Nota
		(25)	98059-59916	Vela de Ignição (CR9 EH9) (NGK)	(4) (4)	KO
			98059-59926	Vela de Ignição (U27 FER9) (DENSO)	4 4	AR, BR, CM, E, ED, F, G, MX, SW, U, 2G, 2PO, 3G
					(4) (4)	KO

M-3

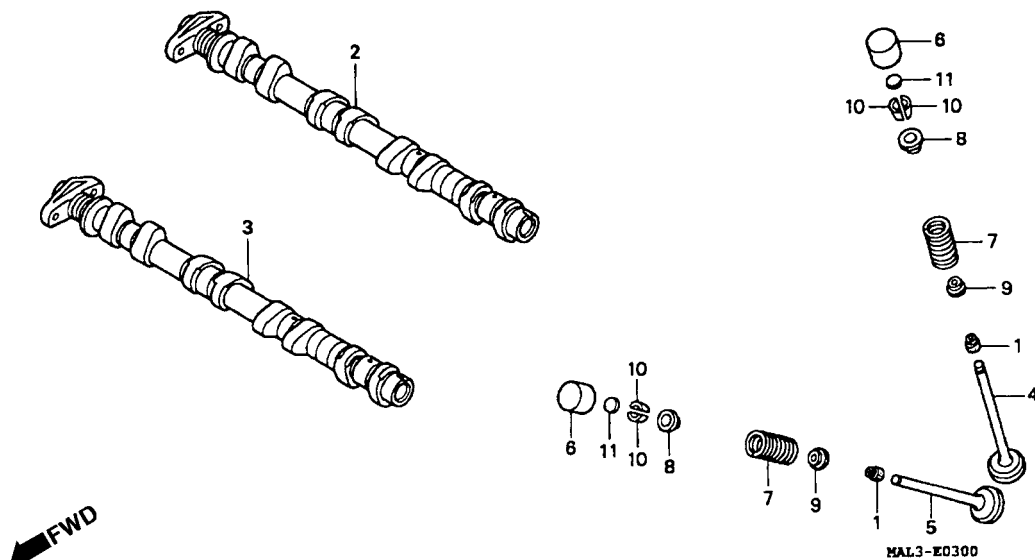
Árvore de Comando • Válvulas



Item de serviço	T.M.O.	Ref. Nº	Nº da peça	Descrição	Qtd. CBR600 FV FW	Nº de série	Nota
Árvore de Comando Comp2,8 (Adicionar 0,8 por Unidade)		1	12209-KT7-013	Retentor da Haste de Válvula	16 16
Válvula0,4 (Adicionar 0,2 por Unidade) (Inclui Retífica)		2	14110-MAL-600	Árvore de Comando Comp., Adm.	1 1	AR, BR, CM, E, ED, F, G, MX, SW, U, 2G, 2PO, 3G
(Exclui Substituição, Guia de Válvula)			14110-MAL-770	Árvore de Comando Comp., Adm.	1 1	KO
Mola de Válvula3,8 (Adicionar 0,1 por Unidade) (Inclui Peças Relativas)		3	14210-MAL-600	Árvore de Comando Comp., Esc.	1 1	AR, BR, CM, E, ED, F, G, MX, SW, U, 2G, 2PO, 3G
			14210-MAL-770	Árvore de Comando Comp., Esc.	1 1	KO
		4	14711-MAL-600	Válvula, Adm.	8 8
		5	14721-MAL-600	Válvula, Esc.	8 8
		6	14731-MT4-000	Ajustador, Válvula	16 16
		* 7	14751-MAL-A01	Mola, Válvula	16 16
		8	14771-MAL-A00	Retentor, Válvula, Mola	16 16
		9	14775-MAL-A00	Assento, Mola de Válvula	16 16
		10	14781-MV9-671	Chaveta, Válvula	32 32
		11	14901-KT7-013	Rotor da Válvula (1,200)	16 16
			14902-KT7-013	Rotor da Válvula (1,225)	16 16
			14903-KT7-013	Rotor da Válvula (1,250)	16 16
			14904-KT7-013	Rotor da Válvula (1,275)	16 16
			14905-KT7-013	Rotor da Válvula (1,300)	16 16
			14906-KT7-013	Rotor da Válvula (1,325)	16 16

M-3

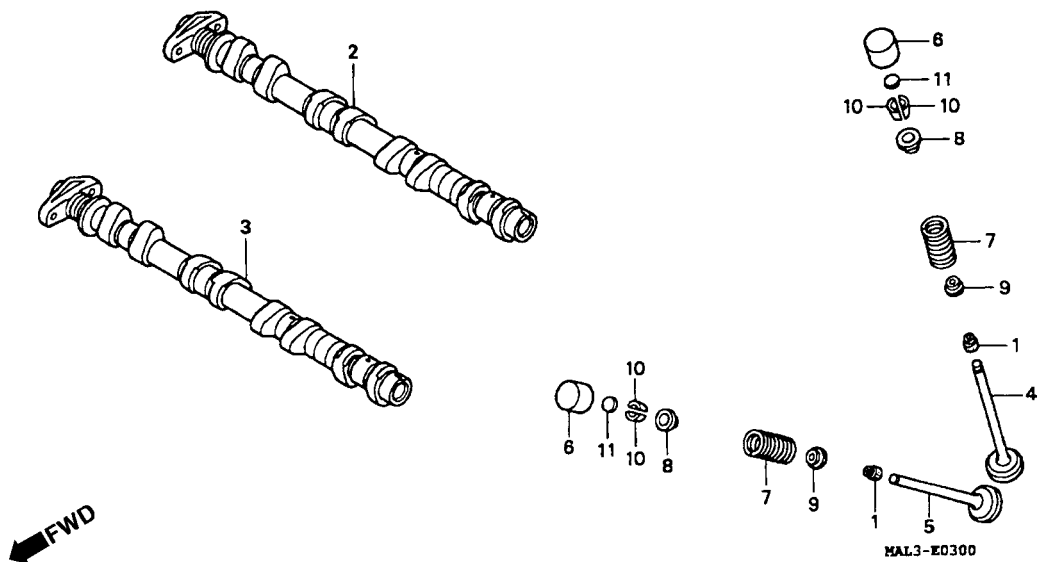
Árvore de Comando • Válvulas



Item de serviço	T.M.O.	Ref. Nº	Nº da peça	Descrição	Qtd. CBR600 FV FW	Nº de série	Nota
		(11)	14907-KT7-013	Rotor da Válvula (1,350)	16 16
			14908-KT7-013	Rotor da Válvula (1,375)	16 16
			14909-KT7-013	Rotor da Válvula (1,400)	16 16
			14910-KT7-013	Rotor da Válvula (1,425)	16 16
			14911-KT7-013	Rotor da Válvula (1,450)	16 16
			14912-KT7-013	Rotor da Válvula (1,475)	16 16
			14913-KT7-013	Rotor da Válvula (1,500)	16 16
			14914-KT7-013	Rotor da Válvula (1,525)	16 16
			14915-KT7-013	Rotor da Válvula (1,550)	16 16
			14916-KT7-013	Rotor da Válvula (1,575)	16 16
			14917-KT7-013	Rotor da Válvula (1,600)	16 16
			14918-KT7-013	Rotor da Válvula (1,625)	16 16
			14919-KT7-013	Rotor da Válvula (1,650)	16 16
			14920-KT7-013	Rotor da Válvula (1,675)	16 16
			14921-KT7-013	Rotor da Válvula (1,700)	16 16
			14922-KT7-013	Rotor da Válvula (1,725)	16 16
			14923-KT7-013	Rotor da Válvula (1,750)	16 16
			14924-KT7-013	Rotor da Válvula (1,775)	16 16
			14925-KT7-013	Rotor da Válvula (1,800)	16 16
			14926-KT7-013	Rotor da Válvula (1,825)	16 16

M-3

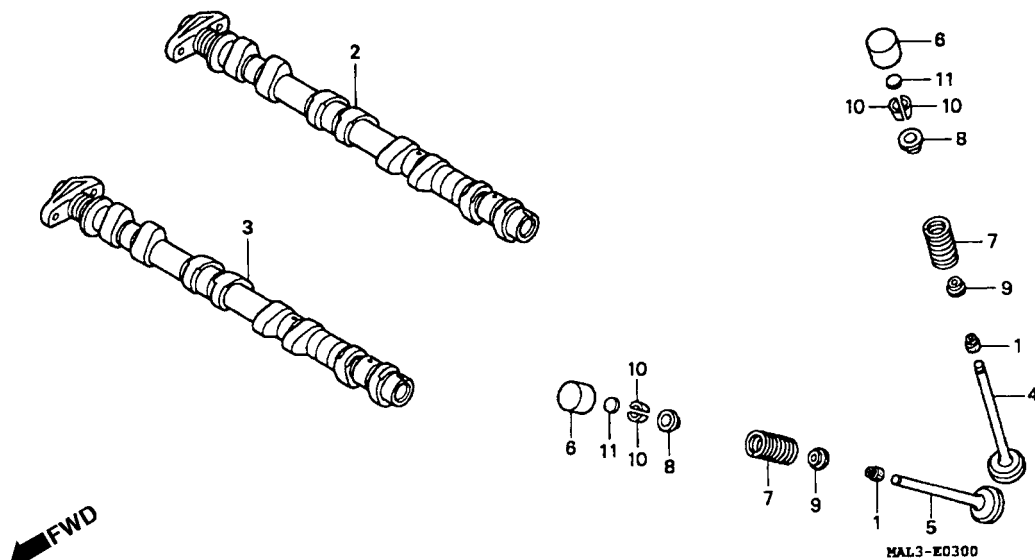
Árvore de Comando • Válvulas



Item de serviço	T.M.O.	Ref. Nº	Nº da peça	Descrição	Qtd. CBR600 FV FW	Nº de série	Nota
		(11)	14927-KT7-013	Rotor da Válvula (1,850)	16 16
			14928-KT7-013	Rotor da Válvula (1,875)	16 16
			14929-KT7-013	Rotor da Válvula (1,900)	16 16
			14930-KT7-013	Rotor da Válvula (1,925)	16 16
			14931-KT7-013	Rotor da Válvula (1,950)	16 16
			14932-KT7-013	Rotor da Válvula (1,975)	16 16
			14933-KT7-013	Rotor da Válvula (2,000)	16 16
			14934-KT7-013	Rotor da Válvula (2,025)	16 16
			14935-KT7-013	Rotor da Válvula (2,050)	16 16
			14936-KT7-013	Rotor da Válvula (2,075)	16 16
			14937-KT7-013	Rotor da Válvula (2,100)	16 16
			14938-KT7-013	Rotor da Válvula (2,125)	16 16
			14939-KT7-013	Rotor da Válvula (2,150)	16 16
			14940-KT7-013	Rotor da Válvula (2,175)	16 16
			14941-KT7-013	Rotor da Válvula (2,200)	16 16
			14942-KT7-013	Rotor da Válvula (2,225)	16 16
			14943-KT7-013	Rotor da Válvula (2,250)	16 16
			14944-KT7-013	Rotor da Válvula (2,275)	16 16
			14945-KT7-013	Rotor da Válvula (2,300)	16 16
			14946-KT7-013	Rotor da Válvula (2,325)	16 16

M-3

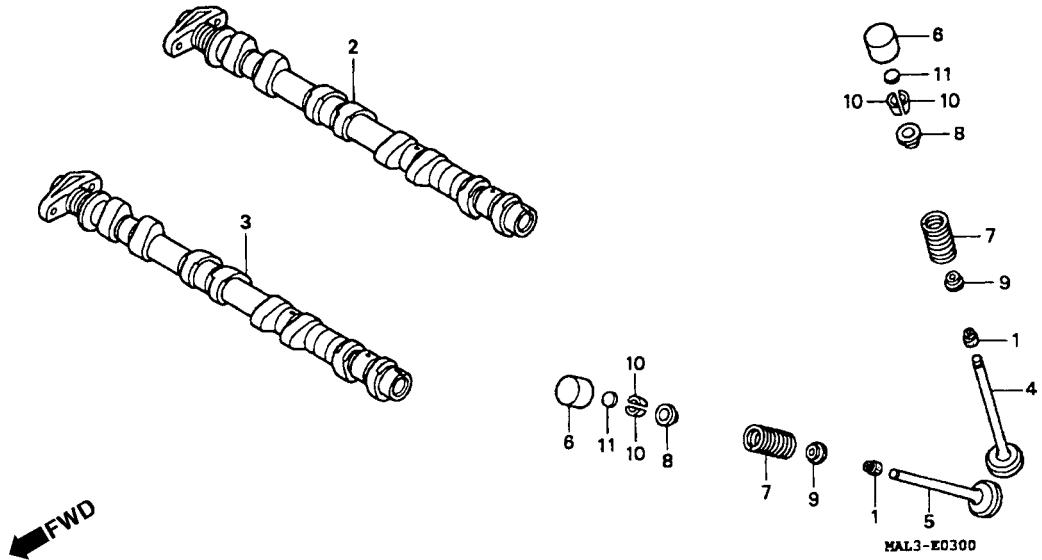
Árvore de Comando • Válvulas



Item de serviço	T.M.O.	Ref. Nº	Nº da peça	Descrição	Qtd. CBR600 FV FW	Nº de série	Nota
		(11)	14947-KT7-013	Rotor da Válvula (2,350)	16 16
			14948-KT7-013	Rotor da Válvula (2,375)	16 16
			14949-KT7-013	Rotor da Válvula (2,400)	16 16
			14950-KT7-013	Rotor da Válvula (2,425)	16 16
			14951-KT7-013	Rotor da Válvula (2,450)	16 16
			14952-KT7-013	Rotor da Válvula (2,475)	16 16
			14953-KT7-013	Rotor da Válvula (2,500)	16 16
			14954-KT7-013	Rotor da Válvula (2,525)	16 16
			14955-KT7-013	Rotor da Válvula (2,550)	16 16
			14956-KT7-013	Rotor da Válvula (2,575)	16 16
			14957-KT7-013	Rotor da Válvula (2,600)	16 16
			14958-KT7-013	Rotor da Válvula (2,625)	16 16
			14959-KT7-013	Rotor da Válvula (2,650)	16 16
			14960-KT7-013	Rotor da Válvula (2,675)	16 16
			14961-KT7-013	Rotor da Válvula (2,700)	16 16
			14962-KT7-013	Rotor da Válvula (2,725)	16 16
			14963-KT7-013	Rotor da Válvula (2,750)	16 16
			14964-KT7-013	Rotor da Válvula (2,775)	16 16
			14965-KT7-013	Rotor da Válvula (2,800)	16 16
			14966-KT7-013	Rotor da Válvula (2,825)	16 16

M-3

Árvore de Comando
• Válvulas

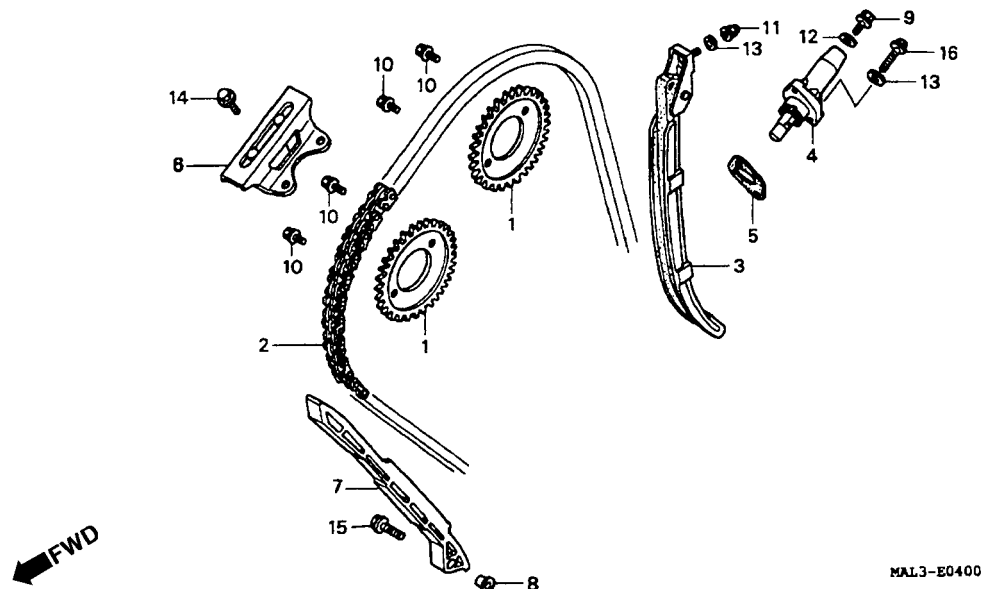


Item de serviço	T.M.O.	Ref. Nº	Nº da peça	Descrição	Qtd. CBR600 FV FW	Nº de série	Nota
		(11)	14967-KT7-013	Rotor da Válvula (2,850)	16 16
			14968-KT7-013	Rotor da Válvula (2,875)	16 16
			14969-KT7-013	Rotor da Válvula (2,900)	16 16

M-4

Corrente do Comando

• Tensor

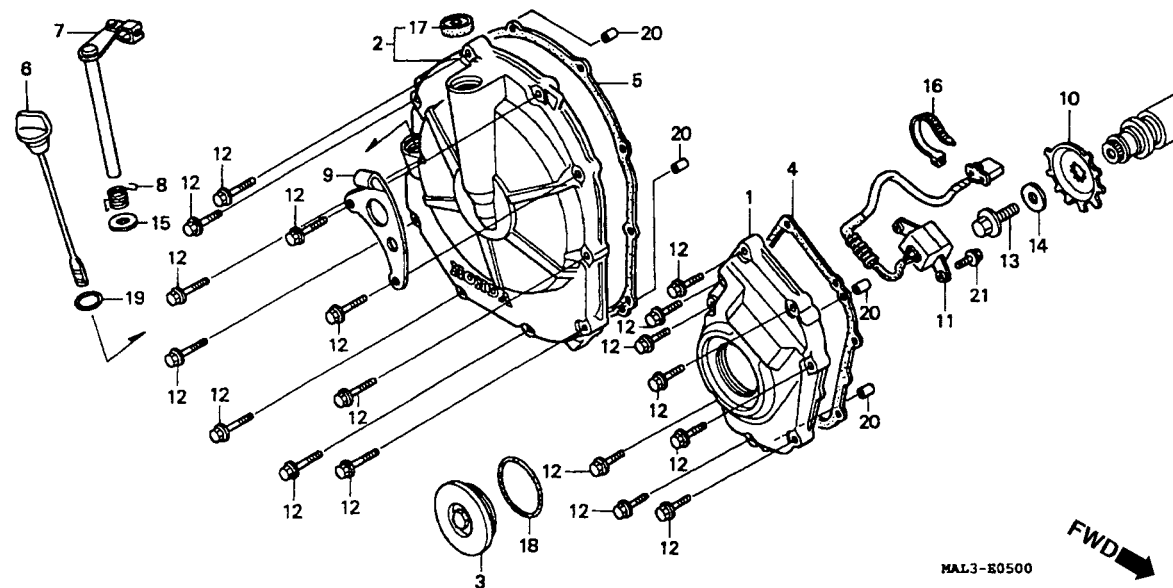


MAL3-E0400

Item de serviço	T.M.O.	Ref. Nº	Nº da peça	Descrição	Qtd. CBR600 FV FW	Nº de série	Nota
Engrenagem do Comando2,1 (Adicionar 0,1 por Unidade)		1	14321-MAL-A00	Engrenagem do Comando (34D)	2 2
Corrente do Comando2,8		2	14401-MAL-602	Corrente do Comando	1 1
Tensor, Corrente, Comando2,5		3	14510-MAL-601	Tensor da Corrente do Comando	1 1
Acionador do Tensor0,4		* 4	14520-MAL-A01	Acionador do Tensor da Corrente do Comando	1 1
Guia B, Corrente do Comando1,7		5	14523-MAL-A00	Junta, Acionador do Tensor	1 1
Guia da Corrente do Comando2,4		6	14546-MAL-600	Guia B, da Corrente do Comando	1 1
		7	14620-MV9-671	Guia da Corrente do Comando	1 1
		8	14626-MV9-670	Bucha, 8 mm.....	1 1
		9	90004-GHB-600	Parafuso Flange, 6 x 10	1 1
		10	90082-HA0-000	Parafuso Flange, Trava, 7 x 10,5.....	4 4
		11	90201-415-000	Porca Cega, 6 mm.....	1 1
		12	90442-397-000	Arruela de Vedação, 6 mm.....	1 1
		13	90463-ML7-000	Arruela de Vedação, 6,5 mm.....	3 3
		14	95701-06014-00	Parafuso Flange, 6 x 14	1 1
		15	95801-08032-00	Parafuso Flange, 8 x 32	1 1
		16	96600-06025-00	Parafuso Allen, 6 x 25	2 2

M-5

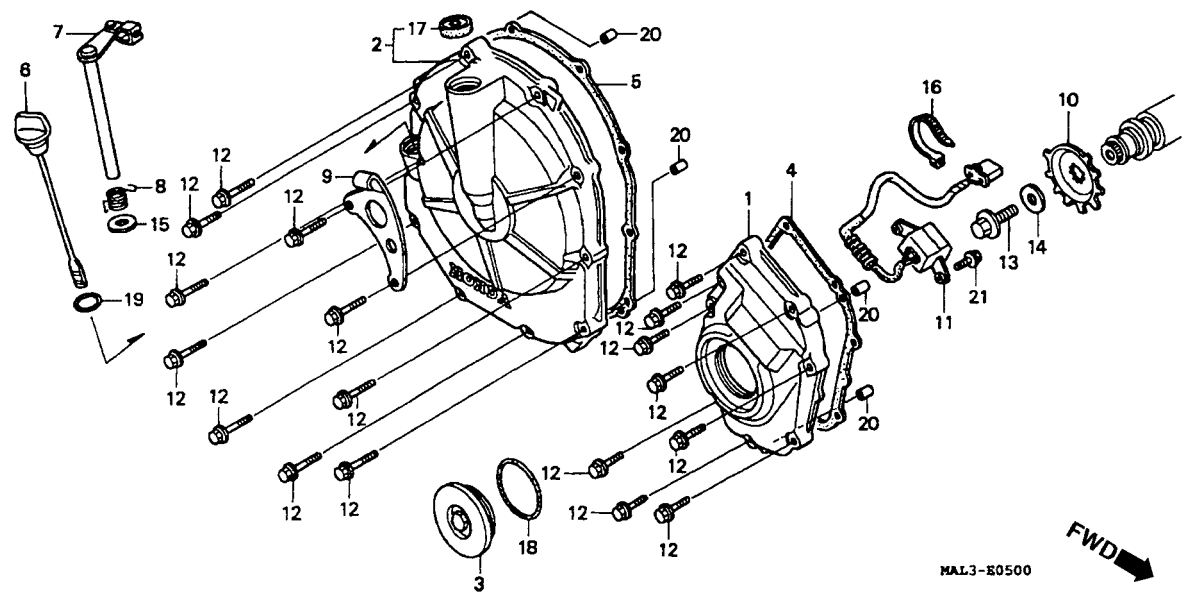
Tampa Lateral Direita



Item de serviço	T.M.O.	Ref. Nº	Nº da peça	Descrição	Qtd. CBR600 FV FW	Nº de série	Nota
Tampa do Pulsador	0,6	1	11311-MAL-600	Tampa do Pulsador	1 1
• Junta da Tampa da Embreagem	0,8	2	11330-MV9-670	Tampa Comp., Embreagem	1 1
Tampa Comp., Embreagem	0,8	3	11332-MM5-000	Tampa, 45 mm	1 1
• Alavanca Comp., Embreagem	0,5	4	11391-MV9-670	Junta, Tampa do Pulsador	1 1
(Inclui Peça Relativa)		5	11393-MV9-670	Junta, Tampa da Embreagem	1 1
• Gerador de Pulsos, Completo	0,5	6	15650-MAL-A00	Medidor do Nível de Óleo	1 1
Junta da Tampa do Pulsador	1,0	7	22810-MAL-A00	Alavanca Comp., Embreagem	1 1
Rotor de Pulsos		8	22815-MV9-670	Mola, Alavanca da Embreagem	1 1
		9	22821-MV9-670	Suporte do Cabo da Embreagem	1 1
		10	30291-MV9-671	Rotor de Pulsos	1 1
		11	30300-MV9-671	Gerador de Pulsos Completo	1 1
		12	90004-GHB-680	Parafuso Flange, 6 x 28	18 18
		13	90013-430-000	Parafuso Especial, 10 x 2	1 1
		14	90405-KT7-000	Arruela, 10,5 x 27	1 1
		15	90525-GC4-700	Arruela, Braço da Alavanca	1 1
		16	90650-KV6-003	Presilha da Fiação	1 1
		17	91204-KKO-003	Vedador de Óleo, 12 x 18 x 5	1 1
		18	91301-ML7-003	Anel de Vedação, 48,1 x 3,6	1 1
		19	91302-KE8-003	Anel de Vedação, 18 x 3	1 1
		20	94301-08140	Pino Guia 8 x 14	4 4

M-5

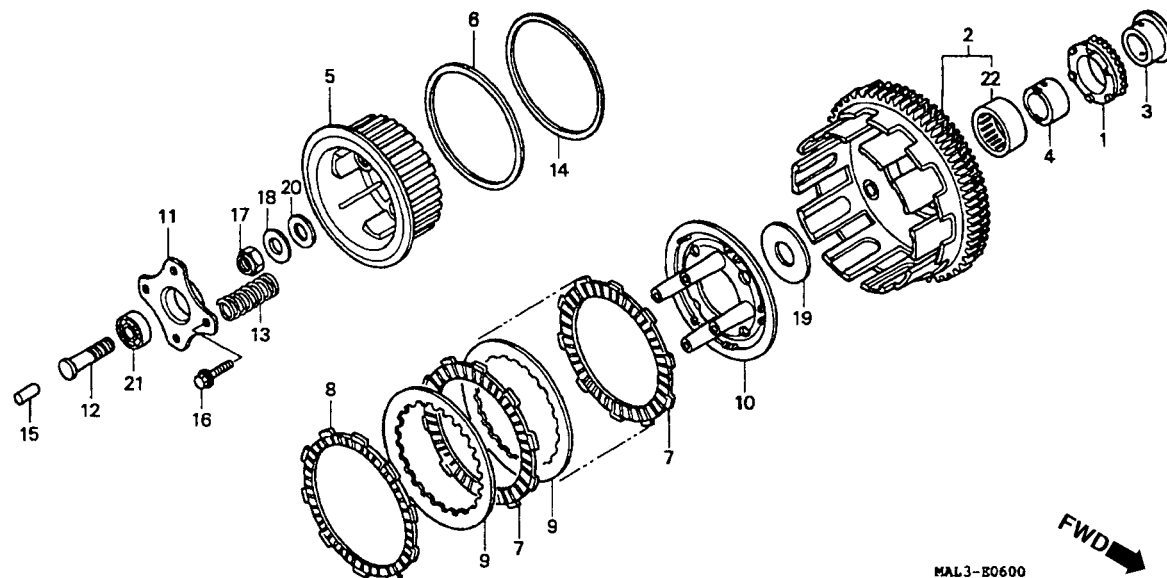
Tampa Lateral Direita



Item de serviço	T.M.O.	Ref. Nº	Nº da peça	Descrição	Qtd. CBR600 FV FW	Nº de série	Nota
		21	95701-06014-00	Parafuso Flange, 6 x 14	2 2		

M-6

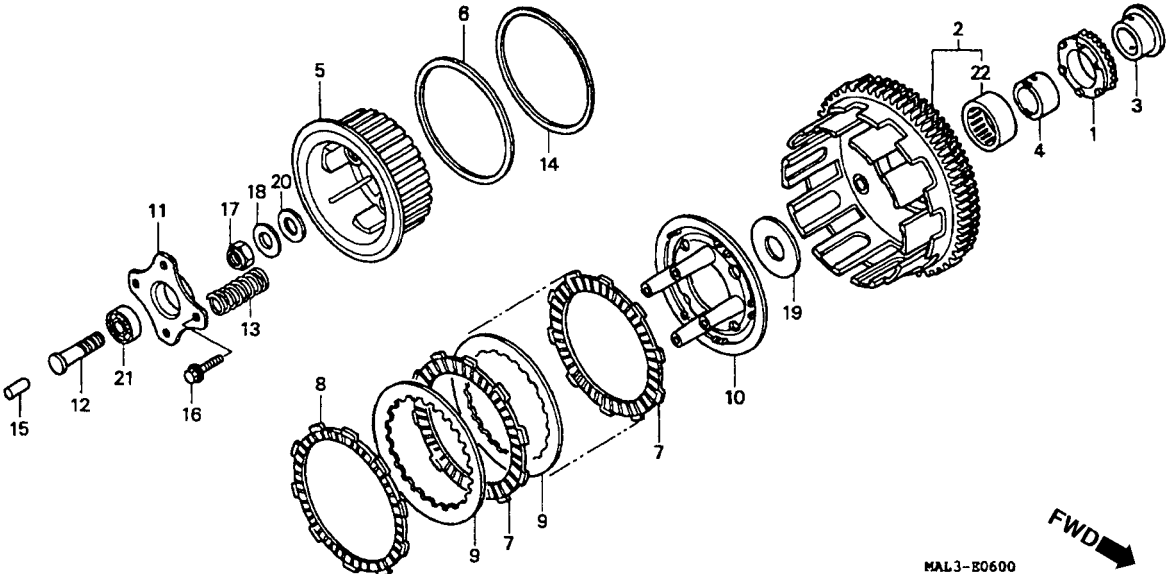
Embreagem



Item de serviço	T.M.O.	Ref. Nº	Nº da peça	Descrição	Qtd. CBR600 FV FW	Nº de série	Nota
Engrenagem Motora da Bomba de Óleo1,0		1	15131-MAL-A01	Engrenagem Motora da Bomba de Óleo (26D)	1 1
• Carcaça Externa da Embreagem		2	22100-MAL-600	Carcaça Externa da Embreagem	1 1
Cubo Central da Embreagem0,9		3	22116-MV9-660	Bucha, Engrenagem da Bomba de Óleo	1 1
• Disco de Fricção da Embreagem (Inclui Peças Relativas)		4	22117-MV9-670	Guia Externa da Embreagem	1 1
(Uma ou Todas)		5	22120-MAL-600	Cubo Central da Embreagem	1 1
Platô da Embreagem		6	22125-ML7-000	Assento, Mola Judder	1 1
Mola da Embreagem0,7		7	22201-MAL-600	Disco, Fricção, Embreagem	8 8
(Uma ou Todas)		8	22202-MAE-000	Disco B, Fricção, Embreagem	1 1
		9	22321-MV9-670	Placa de Pressão, Embreagem	8 8
		10	22350-MV9-670	Platô, Embreagem	1 1
		11	22361-MAL-600	Placa, Acionadora da Embreagem	1 1
		12	22366-MAL-600	Acionador da Embreagem (B)	1 1
		13	22401-MAL-600	Mola, Embreagem	4 4
		14	22402-ML7-000	Mola, Judder	1 1
		15	22847-MV9-670	Acionador da Embreagem (A)	1 1
		16	90003-MM9-000	Parafuso Flange, 6 x 28	1 1
		17	90241-KM9-000	Porca Trava, 20 mm	1 1
		18	90432-121-000	Arruela, Trava	1 1
		19	90457-MV9-670	Arruela, 22 mm	1 1
		20	90554-700-000	Arruela, Encosto, 20 mm	1 1

M-6

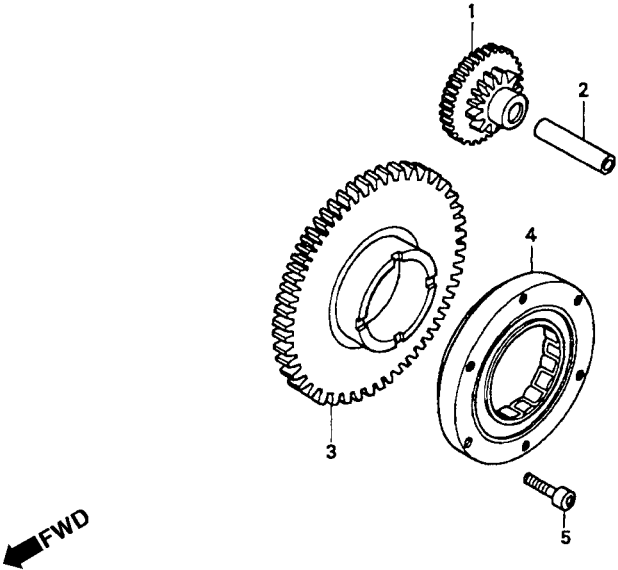
Embreagem



Item de serviço	T.M.O.	Ref. Nº	Nº da peça	Descrição	Qtd. CBR600 FV FW	Nº de série	Nota
		21	91001-KA4-003	Rolamento Radial de Esferas, 12 x 28 x 7	1 1
		22	91026-MV9-671	Rolamento de Agulhas, 35 x 42 x 23	1 1

M-7

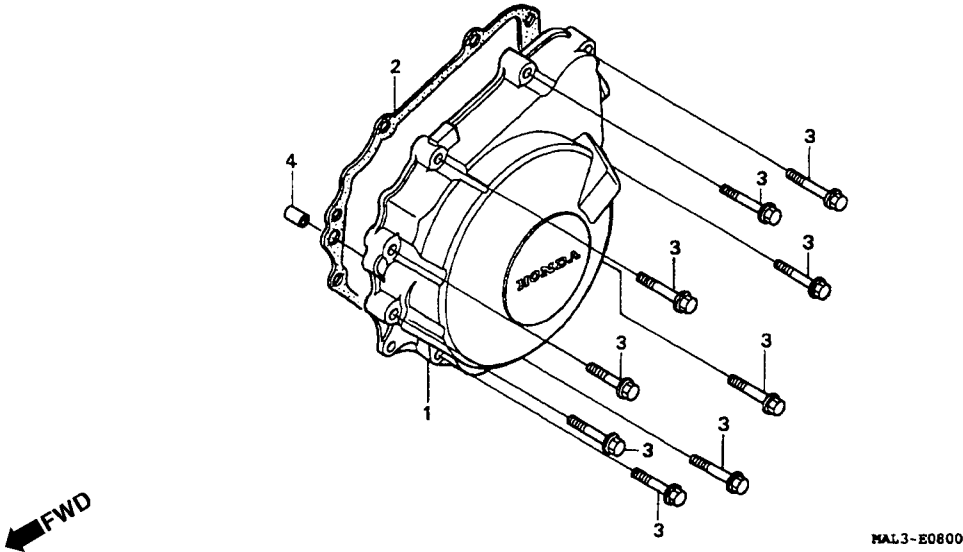
Embreagem de Partida



MAL3-E0700

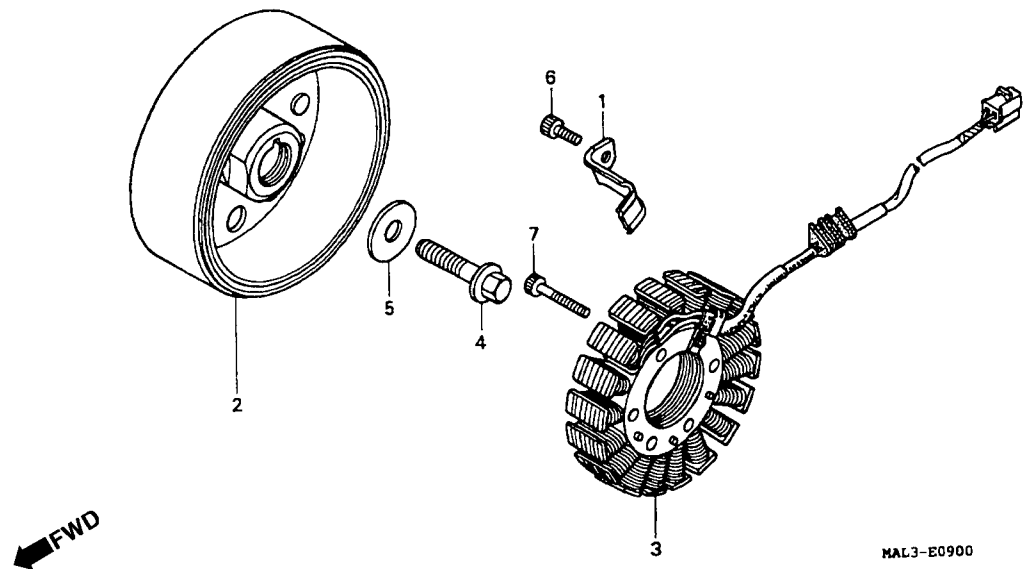
Item de serviço	T.M.O.	Ref. Nº	Nº da peça	Descrição	Qty. CBR600 FV FW	Nº de série	Nota
Engrenagem, Redutora de Partida.....	0,9	1	28101-MV9-670	Engrenagem Redutora de Partida (47D/10D)	1	1
• Engrenagem, Movida de Partida		2	28102-ME9-000	Pino, 10 x 44	1	1
Embreagem, Externa de Partida	1,0	3	28110-MAL-A00	Engrenagem Movida de Partida (47D)	1	1
		4	28125-MV9-672	Embreagem Externa de Partida	1	1
		5	90085-413-781	Parafuso Allen, 6 mm	6	6

M-8 Tampa do Gerador



Item de serviço	T.M.O.	Ref. Nº	Nº da peça	Descrição	Qtd. CBR600 FV FW	Nº de série	Nota
Tampa do Gerador	0,8	1	11321-MV9-670	Tampa, Gerador	1 1
Junta da Tampa do Gerador	0,7	2	11392-MV9-670	Junta, Tampa do Gerador	1 1
		3	90004-GHB-680	Parafuso Flange, 6 x 28	9 9
		4	94301-10160	Pino Guia, 10 x 16.....	1 1

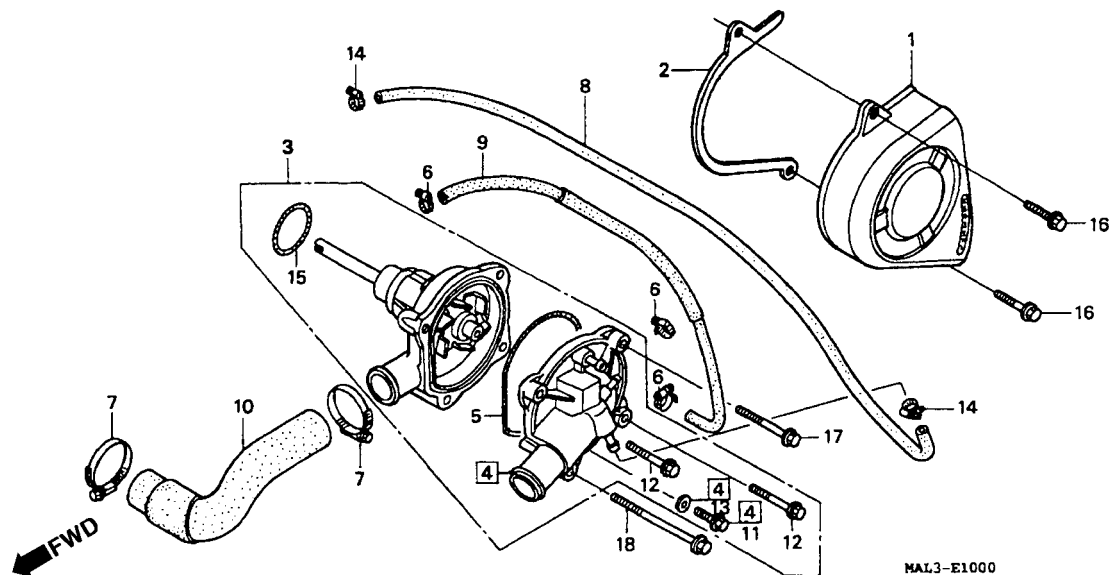
M-9 Gerador



Item de serviço	T.M.O.	Ref. Nº	Nº da peça	Descrição	Qty. CBR600 FV FW	Nº de série	Nota
Gerador Comp.....	1,0	1	11333-MV9-670	Presilha da Fiação do Gerador CA.....	1 1
Estatador Comp.....	1,1	2	31110-MV9-671	Rotor Comp. (DENSO).....	1 1
		3	31120-MV9-671	Estatador Comp. (DENSO).....	1 1
		4	90023-MV9-670	Parafuso Flange, 10 mm.....	1 1
		5	90405-KT7-000	Arruela, 10,5 x 27.....	1 1
		6	96600-06012-00	Parafuso Allen, 6 x 12.....	1 1
		7	96600-06032-00	Parafuso Allen, 6 x 32.....	4 4

M-10

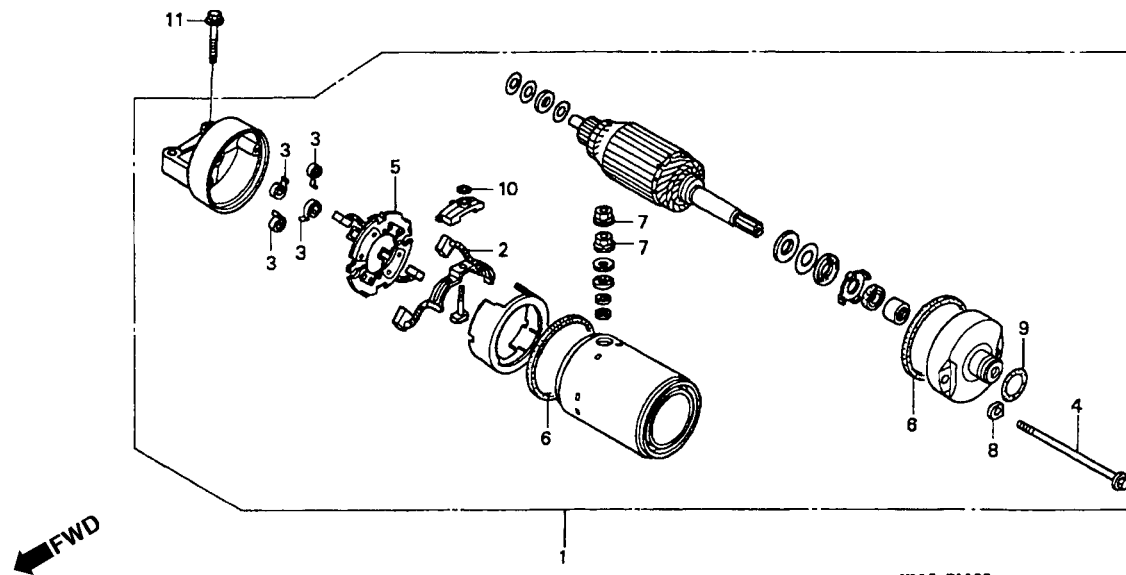
Bomba de Água



Item de serviço	T.M.O.	Ref. Nº	Nº da peça	Descrição	Qtd. CBR600 FV FW	Nº de série	Nota
Tampa Comp., Tras. Esq.....0,3		1	11350-MV9-670	Tampa Comp., Traseira Esq.	1 1		
Bomba de Água Comp.....0,9		2	11355-MV9-670	Placa, Guia da Corrente	1 1		AR, BR, CM, E, ED, F, G,
• Mangueira de Água							MX, SW, U, 2G, 2PO, 3G
• Mangueira da Bomba de Água			11355-MV9-900	Placa, Guia da Corrente	1 1		KO
Tampa Comp. da Bomba de Água0,8		3	19200-MAL-A00	Bomba de Água Comp.	1 1		
• Mangueira A de Água		4	19220-MAL-A00	Tampa Comp., Bomba de Água.....	1 1		
Junta da Tampa da Bomba de Água0,7		5	19226-ML7-000	Junta, Tampa, Bomba de Água.....	1 1		
Anel de Vedação, 32,95 x 2,620,4		6	19507-MAL-600	Braçadeira da Mangueira de Água	3 3		
		7	19516-ML7-691	Braçadeira da Mangueira, 24-32 mm.....	2 2		
		8	19520-MAL-A00	Mangueira de Água	1 1		
		9	19521-MW0-670	Mangueira da Bomba de Água	1 1		
		10	19525-MV9-670	Mangueira A de Água.....	1 1		
		11	90013-883-000	Parafuso Flange, 6 x 12	1 1		
		12	90121-MV9-670	Parafuso Flange, 6 x 25	2 2		
		13	90463-ML7-000	Arruela, Vedação, 6,5 mm	1 1		
		14	90670-GHB-610	Braçadeira da Mangueira de Água	2 2		
		15	91302-MB0-013	Anel de Vedação, 32,95 x 2,62	1 1		
		16	96001-06025-07	Parafuso Flange, 6 x 25	2 2		
		17	96001-06035-00	Parafuso Flange, 6 x 35	1 1		
		18	96001-06075-00	Parafuso Flange, 6 x 75	1 1		

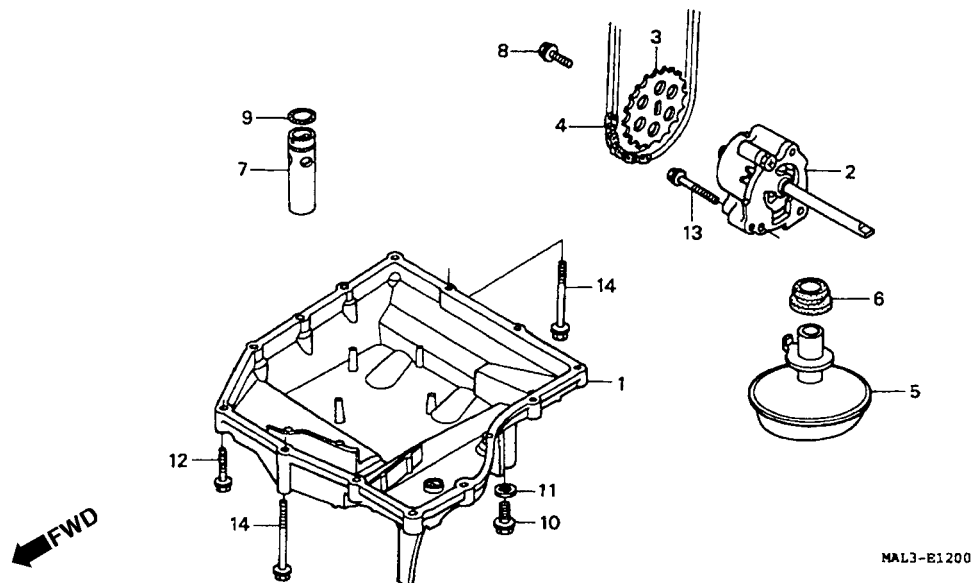
M-11

Motor de Partida



Item de serviço	T.M.O.	Ref. Nº	Nº da peça	Descrição	Qty. CBR600 FV FW	Nº de série	Nota
Motor de Partida	0,5	1	31200-MAL-E01	Motor de Partida	1 1
Terminal, Escovas	0,8	2	31201-KS5-901	Escovas, Terminal	1 1
• Suporte, Escovas		3	31204-KS5-901	Mola, Escovas	4 4
		4	31205-MN4-008	Parafuso, Fixação	2 2
		5	31206-KW1-901	Suporte, Escovas	1 1
		6	31207-KS5-901	Anel do Motor de Partida	2 2
		7	90071-MB0-000	Porca Arruela, 6 mm	2 2
		8	90122-MN4-008	Arruela da Placa do Motor de Partida	2 2
		9	91309-425-003	Anel de Vedação, 24,4 x 3,1	1 1
		10	91320-MB0-000	Anel de Vedação	1 1
		11	95701-06028-00	Parafuso Flange, 6 x 28	2 2

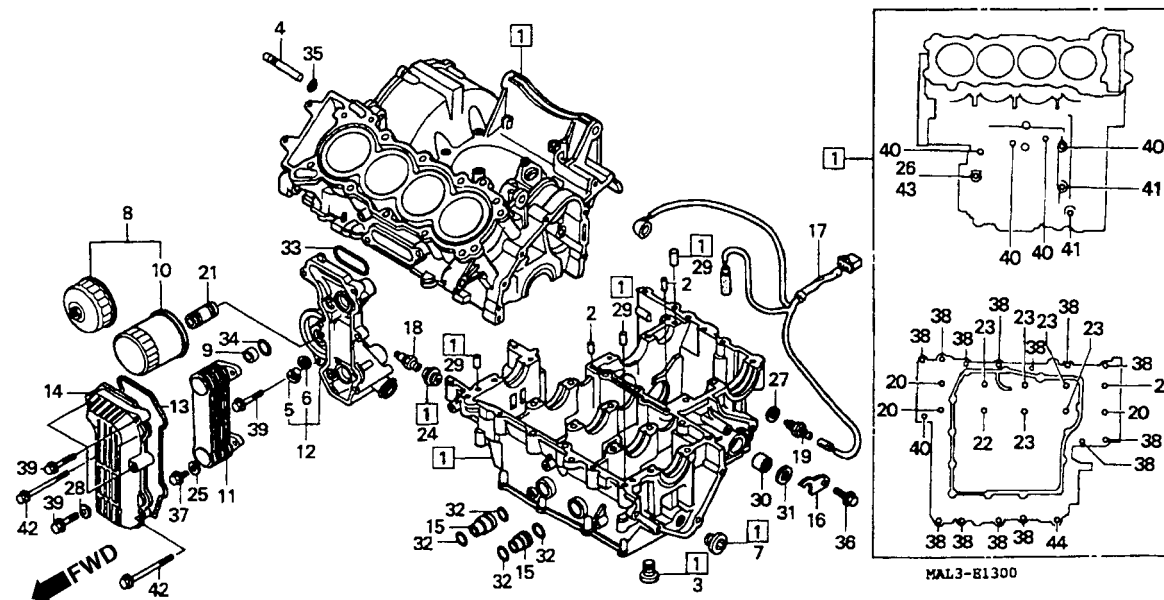
Cárter do Motor
• Bomba de Óleo



Item de serviço	T.M.O.	Ref. Nº	Nº da peça	Descrição	Qtd. CBR600 FV FW	Nº de série	Nota
Cárter do Motor	1,5	1	11210-MAL-A00	Cárter do Motor.....	1 1
Bomba de Óleo.	1,3	2	15100-MV9-670	Bomba de Óleo.....	1 1
Engrenagem da Bomba de Óleo	1,0	3	15134-MAL-600	Engrenagem da Bomba de Óleo (25D).....	1 1
• Corrente da Bomba de Óleo		4	15140-ML0-003	Corrente da Bomba de Óleo (DAIDO) (25H-50)	1 1
Tela da Bomba de Óleo	1,4	5	15153-MAL-A00	Tela da Bomba de Óleo.....	1 1
Válvula de Alívio	1,6	6	15154-MM5-000	Guarnição, Tela de Óleo.....	1 1
		7	15220-MM4-000	Válvula de Alívio.....	1 1
		8	90021-MM5-000	Parafuso Arruela, 6 x 12	1 1
		9	91313-MB0-003	Anel de Vedação, 14,7 x 2,2	1 1
		10	92800-12000	Parafuso de Drenagem, 12 mm.....	1 1
		11	94109-12000	Arruela, Parafuso de Drenagem, 12 mm	1 1
		12	95701-06028-00	Parafuso Flange, 6 x 28	12 12
		13	95701-06040-00	Parafuso Flange, 6 x 40	3 3
		14	95701-06050-00	Parafuso Flange, 6 x 50	2 2

M-13

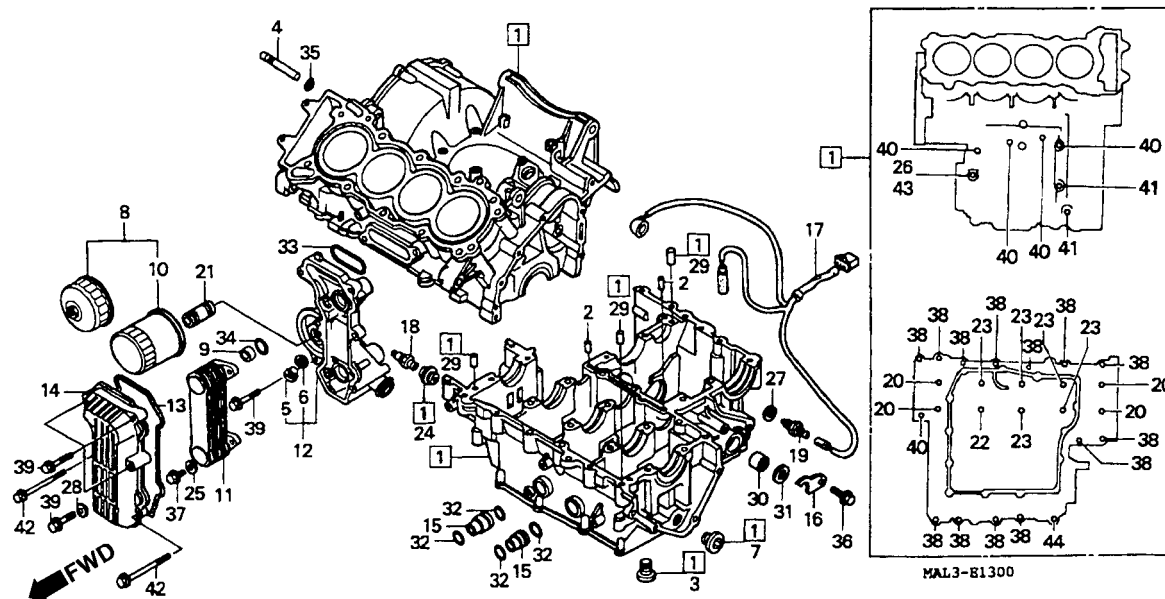
Carcaça do Motor



Item de serviço	T.M.O.	Ref. Nº	Nº da peça	Descrição	Qtd. CBR600 FV FW	Nº de série	Nota
Carcaça do Motor Comp.	*8,8	1	11000-MAL-A00	Carcaça do Motor Comp.	1 1		
Filtro de Óleo	0,2	2	11104-MW0-000	Orifício, 1,2 mm.....	2 2		
Radiador de Óleo	1,2	3	11106-657-320	Parafuso, Vedação, 14 mm	1 1		
Carcaça do Radiador de Óleo	1,3	4	11208-MAL-600	Orifício, 2 mm.....	1 1		
Tampa do Radiador de Óleo	1,1	5	12206-ML8-300	Parafuso, Vedação, 18 mm	1 1		
Sub Fiação A	0,7	6	12207-611-300	Arruela, Vedação do Parafuso.....	1 1		
• Interruptor de Pressão de Óleo		7	12208-PR3-000	Parafuso, Vedação, 20 mm	1 1		
Interruptor do Neutro	0,5	8	15010-MW0-000	Filtro de Óleo	(1) (1)		
		9	15328-MV9-670	Bucha, Passagem de Óleo, 20 mm	2 2		
		10	15410-MM9-013	Cartucho do Filtro de Óleo	1 1		
		11	15600-MAL-601	Radiador de Óleo	1 1		
		12	15610-MAL-600	Carcaça do Radiador de Óleo	1 1		
		13	15615-MV9-670	Junta, Tampa do Radiador de Óleo	1 1		
		14	15621-MV9-670	Tampa, Radiador de Óleo	1 1		
		15	15622-MV9-670	Bucha, Radiador de Óleo.....	2 2		
		16	24612-MAL-600	Placa de Fixação	1 1		
		17	32101-MAL-J00	Fiação Secundária A	1 1		
		18	35500-MJ4-024	Interruptor da Pressão de Óleo (DENSO)	1 1		
		19	35600-KE8-003	Interruptor do Neutro	1 1		
		20	90004-MAL-A00	Parafuso, UBS, 8 x 100.....	4 4		

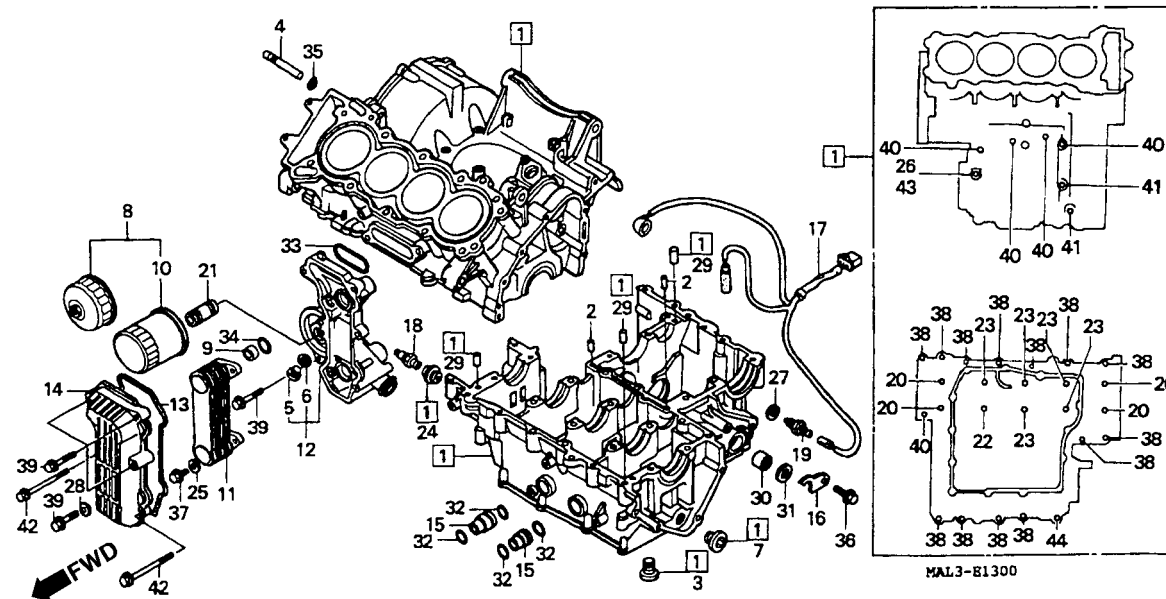
M-13

Carcaça do Motor



Item de serviço	T.M.O.	Ref. Nº	Nº da peça	Descrição	Qtd. CBR600 FV FW	Nº de série	Nota
		21	90019-MB0-000	Guia do Filtro de Óleo.....	1 1		
		22	90024-MAL-A00	Parafuso UBS, 8 x 88.....	1 1		
		23	90041-MAL-A00	Parafuso UBS, 8 x 75.....	5 5		
		24	90048-MAL-600	Parafuso, Vedação 20 mm.....	1 1		
		25	90401-ZA0-000	Arruela Lisa, 6,5 x 15.....	4 4		
		26	90442-028-000	Arruela, Vedação 8 mm.....	1 1		
		27	90443-MJ6-000	Arruela, Neutro.....	1 1		
		28	90463-ML7-000	Arruela, Vedação, 6,5 mm.....	2 2		
		29	90701-MV9-670	Pino, Guia, 10 x 16.....	3 3		
		30	91106-KM1-013	Rolamento de Agulhas, 14 x 22 x 16.....	1 1		
		31	91203-KA4-771	Vedador de Óleo, 14 x 22 x 5.....	1 1		
		32	91304-PS5-003	Anel de Vedação, 17,3 x 2,4.....	4 4		
		33	91305-KK3-830	Anel de Vedação, 50 x 2,5.....	1 1		
		34	91310-PH7-000	Anel de Vedação, 19,8 x 2,4.....	2 2		
		35	91315-PC9-004	Anel de Vedação, 6 x 1,5.....	1 1		
		36	95701-06014-00	Parafuso Flange, 6 x 14.....	1 1		
		37	95701-06020-00	Parafuso Flange, 6 x 20.....	4 4		
		38	95701-06035-00	Parafuso Flange, 6 x 35.....	13 13		
		39	95701-06045-00	Parafuso Flange, 6 x 45.....	5 5		
		40	95701-06050-00	Parafuso Flange, 6 x 50.....	5 5		

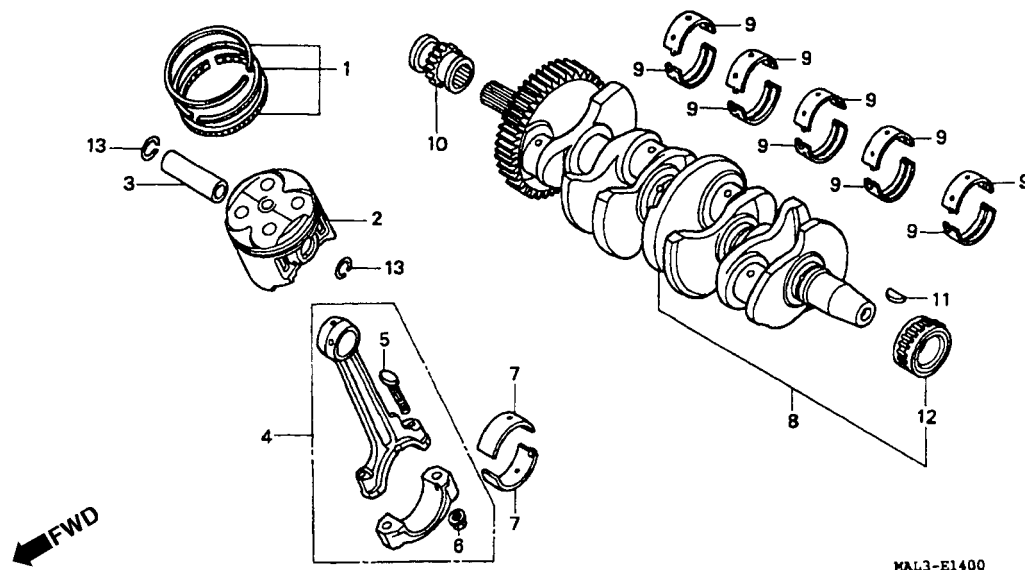
M-13 Carcaça do Motor



Item de serviço	T.M.O.	Ref. Nº	Nº da peça	Descrição	Qtd. CBR600 FV FW	Nº de série	Nota
		41	95701-06065-00	Parafuso Flange, 6 x 65	2 2
		42	95701-06090-00	Parafuso Flange, 6 x 90	2 2
		43	95701-08065-00	Parafuso Flange, 8 x 65	1 1
		44	95701-10075-00	Parafuso Flange, 10 x 75	1 1

Árvore de Manivelas

- Pistão

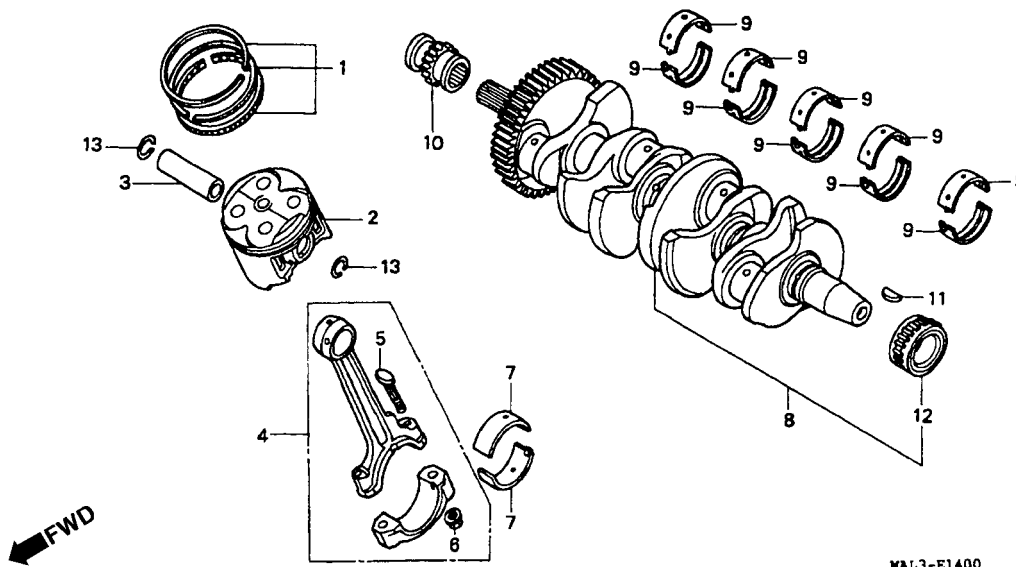


Item de serviço	T.M.O.	Ref. Nº	Nº da peça	Descrição	Qtd. CBR600 FV FW	Nº de série	Nota
Jogo de Anéis do Pistão*	6,9	1	13011-MAL-305	Jogo de Anéis, Pistão (STD).....	4 4		
(Adicionar 0,3 por Unidade)			13021-MAL-305	Jogo de Anéis, Pistão (0,25).....	(4) (4)		
• Pistão			13031-MAL-305	Jogo de Anéis, Pistão (0,50).....	(4) (4)		
(Adicionar 0,3 por Unidade)			13041-MAL-305	Jogo de Anéis, Pistão (0,75).....	(4) (4)		
Pino do Pistão*	6,8		13051-MAL-305	Jogo de Anéis, Pistão (1,00).....	(4) (4)		
Biela*	7,2	2	13101-MAL-A00	Pistão (STD)	4 4		
(Adicionar 0,4 por Unidade)							AR, BR, CM, E, ED, F, G,
Bronzina da Biela.....*	5,9						KO, SW, U, 2G, 2PO, 3G
(Adicionar 0,3 por Unidade)			13101-MAL-A90	Pistão	4 4		MX
Árvore de Manivelas Comp.....*	8,0		13102-MAL-307	Pistão (0,25).....	(4) (4)		AR, BR, CM, E, ED, F, G,
Rolamento da Árvore de Manivelas.....*	7,3						KO, SW, U, 2G, 2PO, 3G
(Uma ou Todas)			13102-MAL-308	Pistão (0,25).....	(4) (4)		MX
Engrenagem de Distribuição.....	2,6		13103-MAL-307	Pistão (0,50).....	(4) (4)		AR, BR, CM, E, ED, F, G,
Rolamento de Agulhas, 28 x 41 x 21.....*	6,1						KO, SW, U, 2G, 2PO, 3G
			13103-MAL-308	Pistão (0,50).....	(4) (4)		MX
			13104-MAL-307	Pistão (0,75).....	(4) (4)		AR, BR, CM, E, ED, F, G,
							KO, SW, U, 2G, 2PO, 3G
			13104-MAL-308	Pistão (0,75).....	(4) (4)		MX
			13105-MAL-307	Pistão (1,00).....	(4) (4)		AR, BR, CM, E, ED, F, G,
							KO, SW, U, 2G, 2PO, 3G
			13105-MAL-308	Pistão (1,00).....	(4) (4)		MX
Seleção da Bronzina da Árvore de Manivelas							
(Folga de Óleo de 28 ~ 52 µm)							

		1	2
		0 ~ -0,008	-0,008 ~ -0,016
1	0 ~ +0,008	Amarelo	Verde
2	+0,008 ~ +0,016	Verde	Marrom

M-14

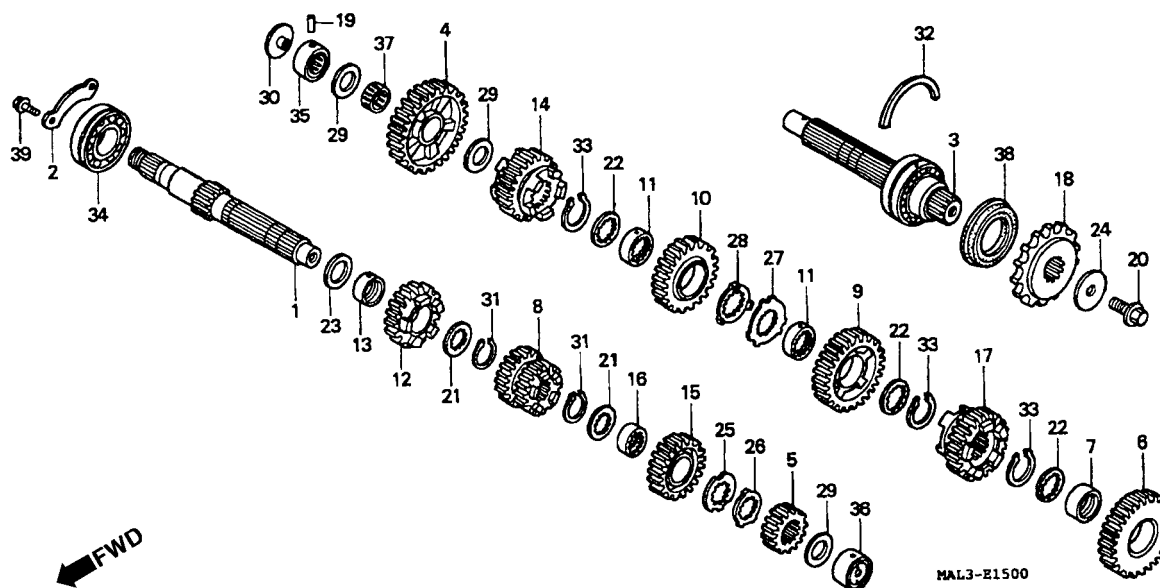
Árvore de Manivelas • Pistão



Item de serviço	T.M.O.	Ref. N°	N° da peça	Descrição	Qtd. CBR600 FV FW	N° de série	Nota
Seleção do Rolamento de Árvore de Manivelas (Folga de Óleo 20 ~ 45 µm)		3	13111-MAL-600	Pino, Pistão	4 4		
		4	13210-MAL-600	Biela Comp.	4 4		
		5	13213-MAL-600	Parafuso, Biela	8 -		AR, BR, CM, E, ED, F, G, KO, MX, SW, U, 2G, 3G 2PO
		*	13213-MAL-601	Parafuso, Biela	8 -		
		6	13215-MV9-670	Porca, Biela	- 8		
		7	13224-MAL-601	Rolamento A, Biela (Marrom)	8 8		
			13225-MAL-601	Rolamento B, Biela (Verde)	8 8		
			13226-MAL-601	Rolamento C, Biela (Amarelo)	8 8		
		8	13300-MAL-600	Árvore de Manivelas Comp.	1 1		
		9	13313-MAL-601	Rolamento A, Árvore de Manivelas (Marrom)	10 10		
			13314-MAL-601	Rolamento B, Árvore de Manivelas (Verde)	10 10		
			13315-MAL-601	Rolamento C, Árvore de Manivelas (Amarelo)	10 10		
			13316-MAL-601	Rolamento D, Árvore de Manivelas (Rosa)	10 10		
		10	14312-MAT-000	Engrenagem de Distribuição	1 1		
		11	90741-413-000	Chaveta Woodruff	1 1		
		12	91021-MV9-671	Rolamento de Agulhas, 28 x 41 x 21	1 1		
		13	94601-17000	Trava do Pino, Pistão, 17 mm	8 8		

M-15

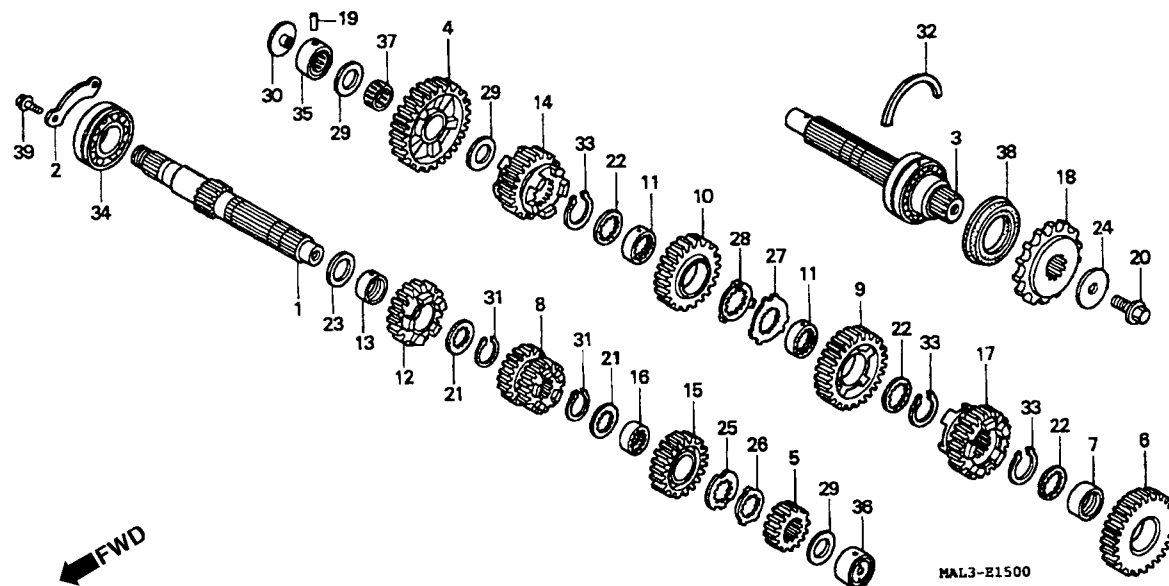
Transmissão



Item de serviço	T.M.O.	Ref. Nº	Nº da peça	Descrição	Qtd. CBR600 FV FW	Nº de série	Nota
Árvore Primária Comp.*5,3 (Inclui Peça Relativa)		1	23211-MAL-A00	Árvore Primária de Transmissão.....	1 1		
• Árvore Secundária Comp. (Inclui Peça Relativa)		2	23212-MV9-670	Placa de Fixação do Rolamento	1 1		
(Quando Efetuar a Manutenção na Unidade Completa o T.M.O. será 5,5)		3	23220-MAL-A00	Árvore Secundária de Transmissão	1 1		
Pinhão de Transmissão0,4		4	23421-MV9-670	Engrenagem Secundária da 1ª (41D)	1 1		
		5	23431-MV9-670	Engrenagem Primária da 2ª (16D).....	1 1		
		6	23441-MAL-600	Engrenagem Secundária da 2ª (33D)	1 1		
		7	23442-MM4-000	Bucha, 28 mm.....	1 1		
		8	23451-MAL-A00	Engrenagem Primária, 3ª e 4ª.....	1 1		
		9	23461-MAL-600	Engrenagem Secundária da 3ª (28D)	1 1		
		10	23481-MAL-600	Engrenagem Secundária da 4ª (26D)	1 1		
		11	23482-MV9-670	Bucha Ranhurada, 28 x 31 x 9	2 2		
		12	23491-MAL-600	Engrenagem Primária da 5ª (20D).....	1 1		
		13	23496-MM4-000	Bucha, 25 x 14.....	1 1		
		14	23501-MAL-600	Engrenagem Secundária da 5ª (24D)	1 1		
		15	23511-MAL-600	Engrenagem Primária da 6ª (23D).....	1 1		
		16	23512-MV9-670	Bucha Entalhada, 25 x 28 x 13.....	1 1		
		17	23521-MAL-600	Engrenagem Secundária da 6ª (25D)	1 1		
		18	23801-MV9-900	Pinhão de Transmissão (15D)	1 1		
		19	24261-283-000	Pino, Guia do Garfo de Mudanças.....	1 1		
		20	90037-422-003	Parafuso, Especial, 10 mm.....	1 1		

M-15

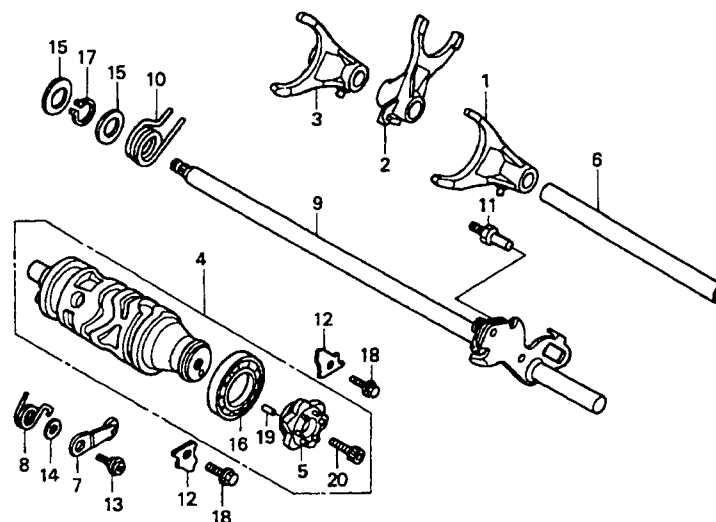
Transmissão



Item de serviço	T.M.O.	Ref. Nº	Nº da peça	Descrição	Qtd. CBR600 FV FW	Nº de série	Nota
		21	90451-KY2-000	Arruela Entalhada, 25 x 31 x 1,5.....	2 2		
		22	90452-MR7-000	Arruela Entalhada, 28 x 34 x 1,5.....	3 3		
		23	90456-MA6-000	Arruela Encosto, 25 mm	1 1		
		24	90459-438-000	Arruela, 10,2 mm	1 1		
		25	90461-KY2-000	Arruela Entalhada, 25 mm	1 1		
		26	90462-KAZ-000	Arruela Trava, 25 mm	1 1		
		27	90463-MR7-000	Arruela Entalhada, 28 mm	1 1		
		28	90464-MR7-000	Arruela Trava, 28 mm	1 1		
		29	90469-ME5-000	Arruela Encosto, 20 x 0,9.....	3 3		
		30	90559-MM4-000	Placa, Orifício.....	1 1		
		31	90601-107-000	Presilha, 25 mm	2 2		
		32	90602-ML7-000	Anel, 62 mm.....	1 1		
		33	90603-MN4-000	Presilha, 28 mm	3 3		
		34	91004-657-008	Rolamento Radial de Esferas, 6305 (Toyo)	1 1		
		35	91023-MM4-003	Rolamento de Agulhas, 20 x 34 x 16,8 (Toyo).....	1 1		
		36	91025-MV9-671	Rolamento de Agulhas, 20 mm	1 1		
		37	91102-MM4-003	Rolamento de Agulhas, 20 x 24 x 10.....	1 1		
		38	91207-MAL-601	Vedador de Óleo, 40 x 62 x 8,4.....	1 1		
		39	95701-06014-00	Parafuso Flange, 6 x 14	2 2		

M-16

Tambor Seletor • Eixo Seletor de Marchas

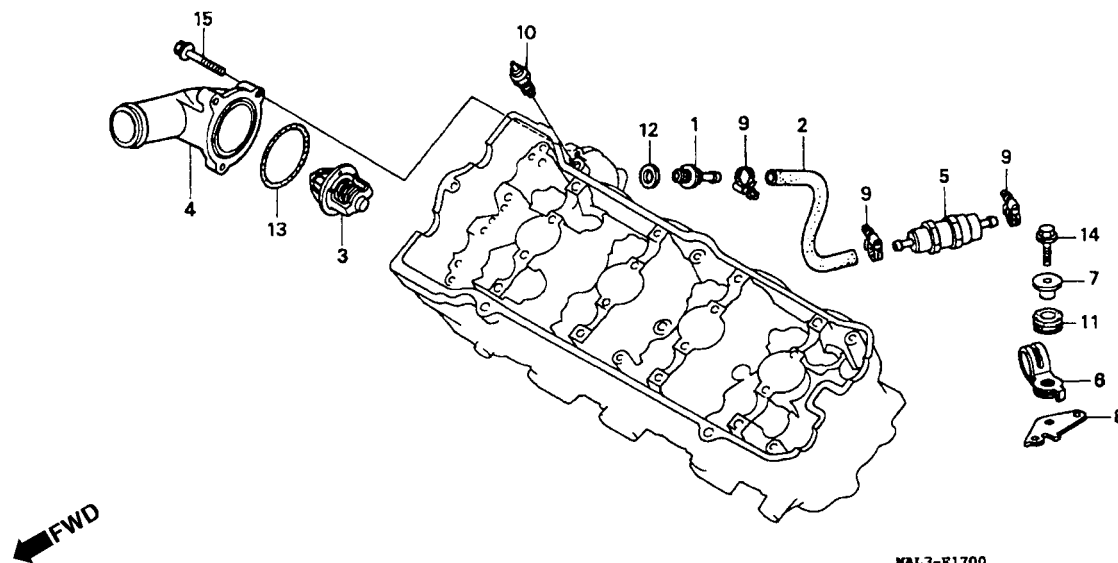


MAL3-E1600

Item de serviço	T.M.O.	Ref. Nº	Nº da peça	Descrição	Qtd. CBR600 FV FW	Nº de série	Nota
Garfo, Seletor.....2,5 (Uma ou todas)		1	24211-MAL-600	Garfo Seletor, Dir.	1 1		
Tambor, Seletor2,6		2	24212-MAL-600	Garfo Seletor, Central	1 1		
Excêntrico, Posicionador.....1,4		3	24213-MAL-600	Garfo Seletor, Esq.....	1 1		
Braço Posicionador1,2 (Inclui Peça Relativa)		4	24310-MAL-A00	Tambor Seletor	1 1		
• Eixo Seletor de Marchas (Inclui Peças Relativas)		5	24315-MAL-A00	Excêntrico, Posicionador	1 1		
Rolamento Radial de Esferas, 160052,7		6	24321-MV9-670	Eixo, Garfo Seletor.....	1 1		
		7	24430-MW0-000	Braço, Posicionador	1 1		
		8	24435-MW0-000	Mola, Braço, Posicionador.....	1 1		
		9	24610-MAL-600	Eixo Seletor de Marchas.....	1 1		
		10	24651-MW0-000	Mola, Retorno.....	1 1		
		11	24652-035-000	Pino, Mola, Retorno.....	1 1		
		12	24655-MV9-670	Placa, Tambor Seletor	2 2		
		13	90022-MY5-600	Articulação do Braço Posicionador	1 1		
		14	90417-360-000	Arruela, Braço Posicionador	1 1		
		15	90451-155-000	Arruela, 14 mm	2 2		
		16	91008-374-003	Rolamento de Esferas, 16005 (NTN).....	1 1		
		17	94510-14000	Anel Elástico Externo, 14 mm	1 1		
		18	95701-06014-00	Parafuso Flange, 6 x 14	2 2		
		19	96220-40080	Roleta, 4 x 8	1 1		
		20	96600-08020-10	Parafuso Allen, 8 x 20	1 1		

M-17

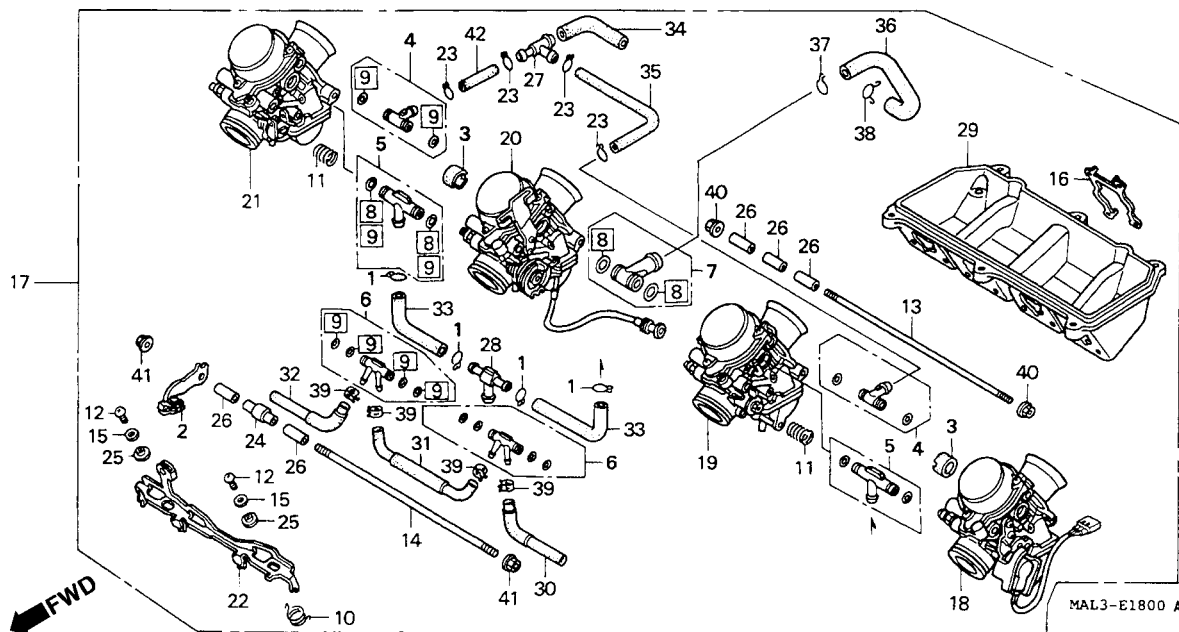
Termostato



Item de serviço	T.M.O.	Ref. Nº	Nº da peça	Descrição	Qtd. CBR600 FV FW	Nº de série	Nota
Termostato, Conj.0,8		1	12207-MV9-670	Junção, Mangueira	1 1		
• Termostato, Comp.0,7		2	19121-MAL-600	Mangueira de Água	1 1		
Tampa, Termostato		3	19300-ML7-003	Termostato Conj.	1 1		
• Válvula, Termostática do Carburador		4	19315-MV9-670	Tampa, Termostato	1 1		
Anel de Vedação, 45,5 x 2,5		5	19331-MAL-601	Válvula Termostática do Carburador	1 1		
		6	19342-MAL-600	Suporte, Termostato	1 1		
		7	19343-MAL-600	Bucha, Suporte Termostato	1 1		
		8	19346-MAL-600	Placa, Base Termostato	1 1		
		9	19507-MAL-600	Braçadeira da Mangueira de Água	3 3		
		10	37750-PC1-004	Termostato Comp. (Denso)	1 1		
		11	50328-HA7-670	Borracha A, Termostato	1 1		
		12	90545-MJ1-770	Arruela, Parafuso de Óleo	1 1		
		13	91373-733-003	Anel de Vedação, 45,5 x 2,5	1 1		
		14	95701-06022-00	Parafuso Flange, 6 x 22	1 1		
		15	96001-06025-00	Parafuso Flange, 6 x 25	3 3		

M-18

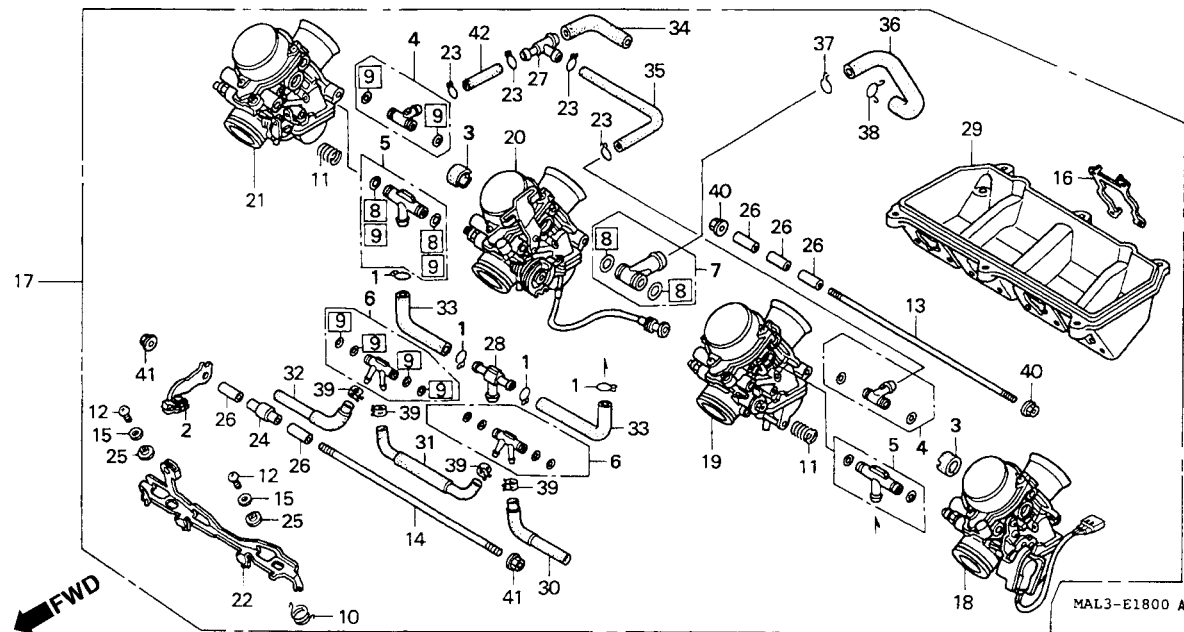
Carburador



Item de serviço	T.M.O.	Ref. Nº	Nº da peça	Descrição	Qtd. CBR600 FV FW	Nº de série	Nota
Carburador (Comp.)		1	15772-292-010	Presilha, Tubo de Respiração	4 4		
Junção Comp.	1,2	2	16019-MAL-600	Suporte Comp., Fiação Partida	1 1		
• Carburador Conj.		3	16024-KAZ-000	Junção	2 2		
Carburador Conj. 1	1,4	4	16024-MAL-600	Junção Comp.	2 2		
(Adicionar 0,3 por Unidade)		5	16024-MZ2-E00	Junção Comp.	2 2		
Base do Filtro de Ar	0,6	6	16026-MAL-600	Junção Comp.	2 2		
		7	16027-MAL-E00	Junção Comp.	1 1		
		8	16039-MZ1-790	Junta Comp. C	2 2		
		9	16040-MAL-600	Junta Comp.	2 2		
		10	16051-MZ2-610	Mola	1 1		
		11	16053-MAL-003	Mola	2 2		
		12	16081-KAZ-000	Parafuso, Fixação, 4 x 8	2 2		
		13	16083-MAT-000	Parafuso	1 1		
		14	16084-MAL-E00	Parafuso	1 1		
		15	16085-MV4-000	Arruela, Lisa	2 2		
		16	16090-MAL-600	Arruela, Trava	4 4		
		17	16100-MAL-A00	Carburador Comp. (VP61B A)	1 1		CM
			16100-MAL-A60	Carburador Comp. (VP63D A)	1 1		SW
			16100-MAL-A90	Carburador Comp. (VP60M A)	1 1		MX
			16100-MAL-E00	Carburador Comp. (VP60H A)	1 1		E, ED, F, U

M-18

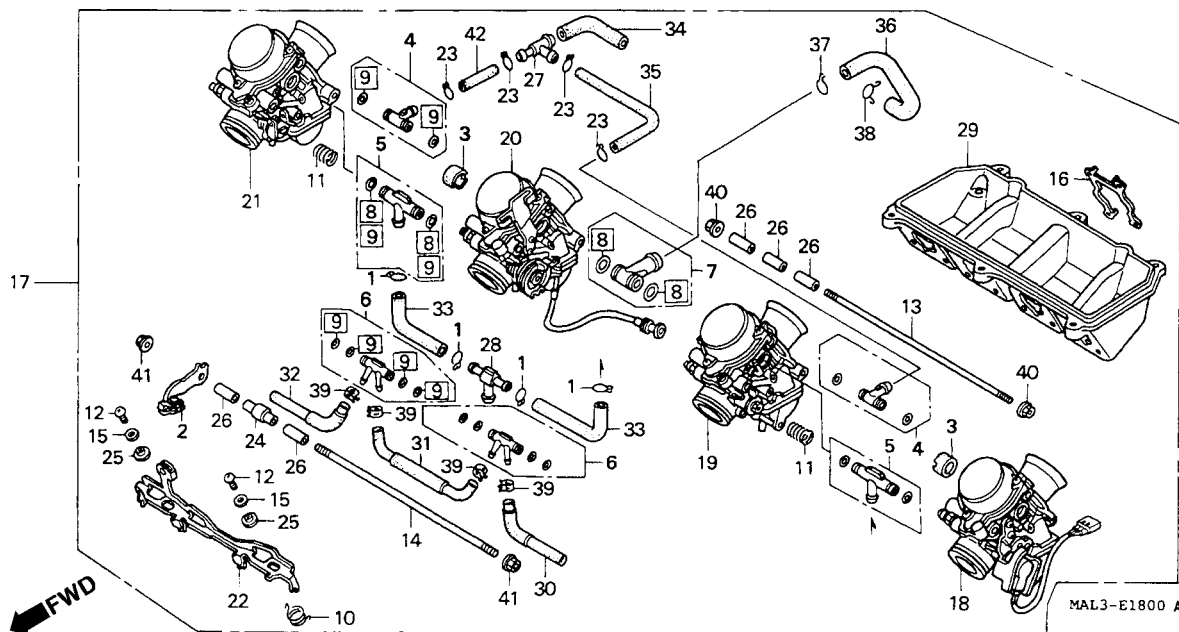
Carburador



Item de serviço	T.M.O.	Ref. Nº	Nº da peça	Descrição	Qtd. CBR600 FV FW	Nº de série	Nota
		(17)	16100-MAL-G00	Carburador Comp. (VP60J A).....	1 1		G, 2G, 2PO, 3G
			16100-MAL-J00	Carburador Comp. (VP60K A).....	1 1		KO
			16100-MAL-970	Carburador Comp. (VP63C A).....	1 1		AR
		*	16100-MAL-980	Carburador Comp. (VP60L A).....	1 -		BR
		18	16101-MAL-A00	Carburador Comp. 1.....	1 1		CM
			16101-MAL-A60	Carburador Comp. 1.....	1 1		SW
			16101-MAL-A90	Carburador Comp. 1.....	1 1		MX
			16101-MAL-E00	Carburador Comp. 1.....	1 1		E, ED, F, U
			16101-MAL-G00	Carburador Comp. 1.....	1 1		G, 2G, 2PO, 3G
			16101-MAL-J00	Carburador Comp. 1.....	1 1		KO
			16101-MAL-970	Carburador Comp. 1.....	1 1		AR
		*	16101-MAL-980	Carburador Comp. 1.....	1 -		BR
		19	16102-MAL-A00	Carburador Comp. 2.....	1 1		CM
			16102-MAL-A60	Carburador Comp. 2.....	1 1		SW
			16102-MAL-A90	Carburador Comp. 2.....	1 1		MX
			16102-MAL-E00	Carburador Comp. 2.....	1 1		E, ED, F, U
			16102-MAL-J00	Carburador Comp. 2.....	1 1		KO
			16102-MAL-970	Carburador Comp. 2.....	1 1		AR
		*	16102-MAL-980	Carburador Comp. 2.....	1 -		BR
			16102-MAL-G00	Carburador Comp. 2.....	1 1		G, 2G, 2PO, 3G

M-18

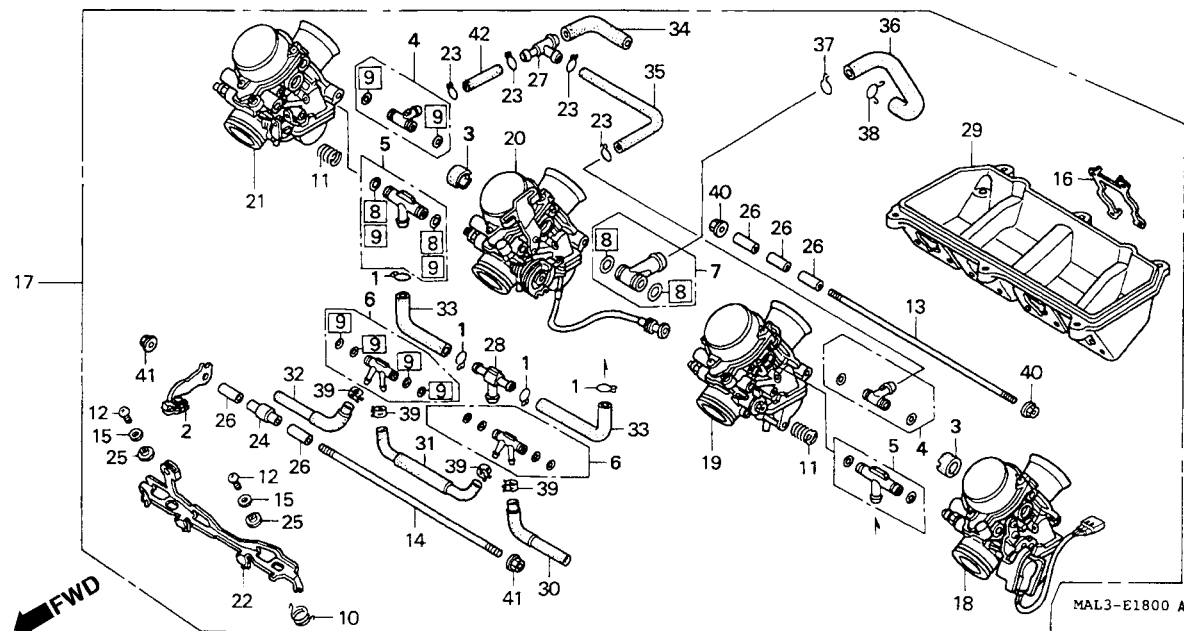
Carburador



Item de serviço	T.M.O.	Ref. Nº	Nº da peça	Descrição	Qtd. CBR600 FV FW	Nº de série	Nota
		20	16103-MAL-A00	Carburador Comp. 3.....	1 1	CM
			16103-MAL-A60	Carburador Comp. 3.....	1 1	SW
			16103-MAL-A90	Carburador Comp. 3.....	1 1	MX
			16103-MAL-E00	Carburador Comp. 3.....	1 1	E, ED, F, U
			16103-MAL-G00	Carburador Comp. 3.....	1 1	G, 2G, 2PO, 3G
			16103-MAL-J00	Carburador Comp. 3.....	1 1	KO
			16103-MAL-970	Carburador Comp. 3.....	1 1	AR
		*	16103-MAL-980	Carburador Comp. 3.....	1 -	BR
		21	16104-MAL-A00	Carburador Comp. 4.....	1 1	CM
			16104-MAL-A60	Carburador Comp. 4.....	1 1	SW
			16104-MAL-A90	Carburador Comp. 4.....	1 1	MX
			16104-MAL-E00	Carburador Comp. 4.....	1 -	E, ED, F, U
			16104-MAL-G00	Carburador Comp. 4.....	1 1	G, 2G, 2PO, 3G
			16104-MAL-J00	Carburador Comp. 4.....	1 1	KO
			16104-MAL-970	Carburador Comp. 4.....	1 1	AR
		*	16104-MAL-980	Carburador Comp. 4.....	1 -	BR
		22	16120-MAL-600	Alavanca, Partida.....	1 1
		23	16163-GHB-610	Presilha, Tubo.....	4 4
		24	16172-MV9-670	Bucha.....	1 1
		25	16175-MZ1-000	Bucha.....	2 2

M-18

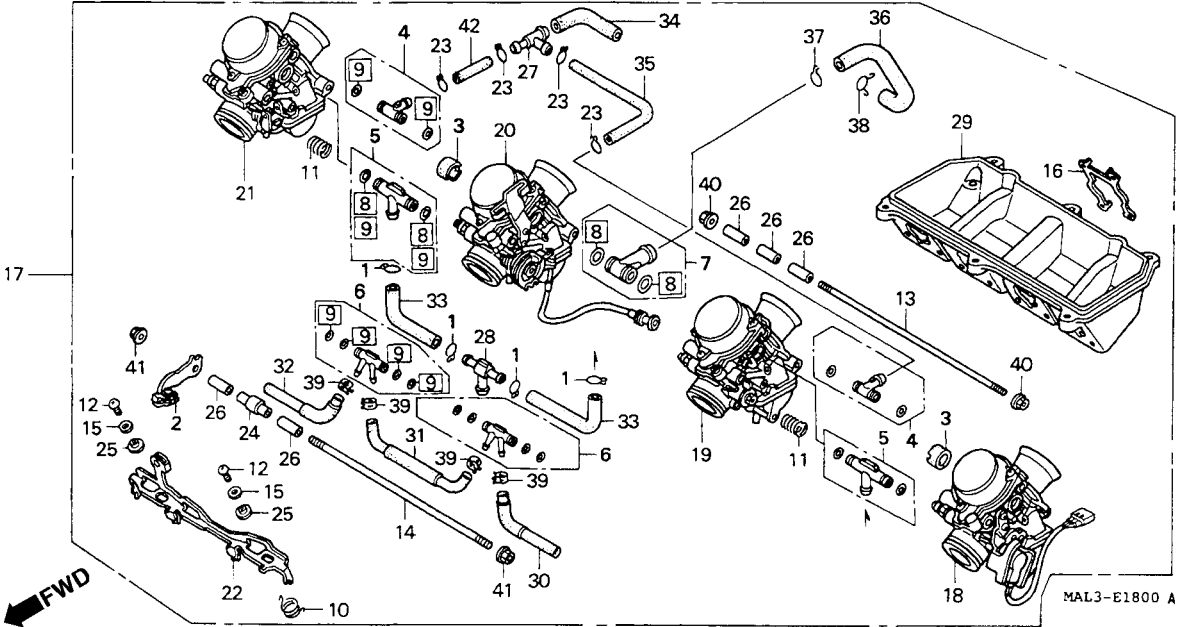
Carburador



Item de serviço	T.M.O.	Ref. Nº	Nº da peça	Descrição	Qtd. CBR600 FV FW	Nº de série	Nota
		26	16178-MAS-600	Pino Guia, 7,9 x 20.....	5 5
		27	16180-MAL-600	Junção T	1 1
		28	16180-MM5-601	Junção T	1 1
		29	16188-MAL-A80	Base, Filtro de Ar	1 1	SW
			16188-MAL-E00	Base, Filtro de Ar	1 1	AR
					1 1	AR, BR, 2PO
					1 1	CM, E, ED, F, G, KO,
					1 1	MX, U, 2G, 3G
		30	16191-MAL-600	Mangueira de Água	1 1
		31	16192-MAL-600	Mangueira Comp. de Água	1 1
		32	16194-MAL-E00	Mangueira de Aquecimento	1 1
		33	16195-MV9-670	Tubo, Combustível	2 2
		34	16196-MAL-600	Tubo	1 1
		35	16197-MAL-E00	Tubo	1 1
		36	16198-MAL-600	Tubo	1 1
		37	17366-MJ0-000	Presilha B, Tubo	1 1
		38	18533-634-670	Presilha de Mangueira de Respiro, 19	1 1
		39	91406-SL4-931	Braçadeira da Mangueira de Combustível	4 4
		40	94050-05000	Porca Flange, 5 mm	2 2
		41	94050-06000	Porca Flange, 6 mm	2 2

M-18

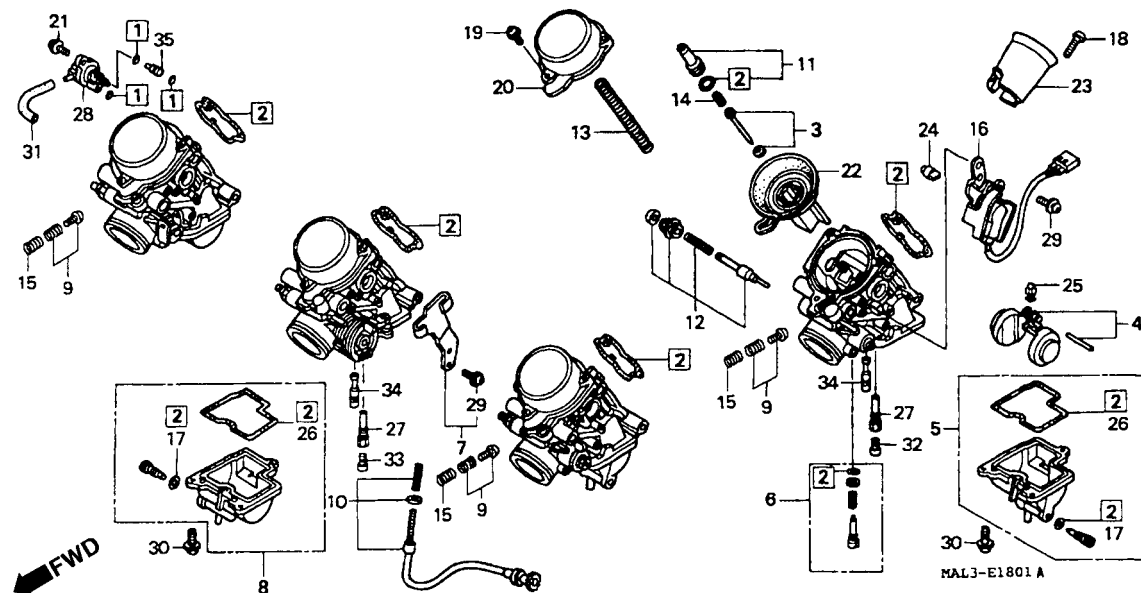
Carburador



Item de serviço	T.M.O.	Ref. Nº	Nº da peça	Descrição	Qtd. CBR600 FV FW	Nº de série	Nota
		42	95005-70065-50	Tubo, 7 x 65 (95005-70001-50M)	1 1		

M-18.1

Carburador (Peças Componentes)

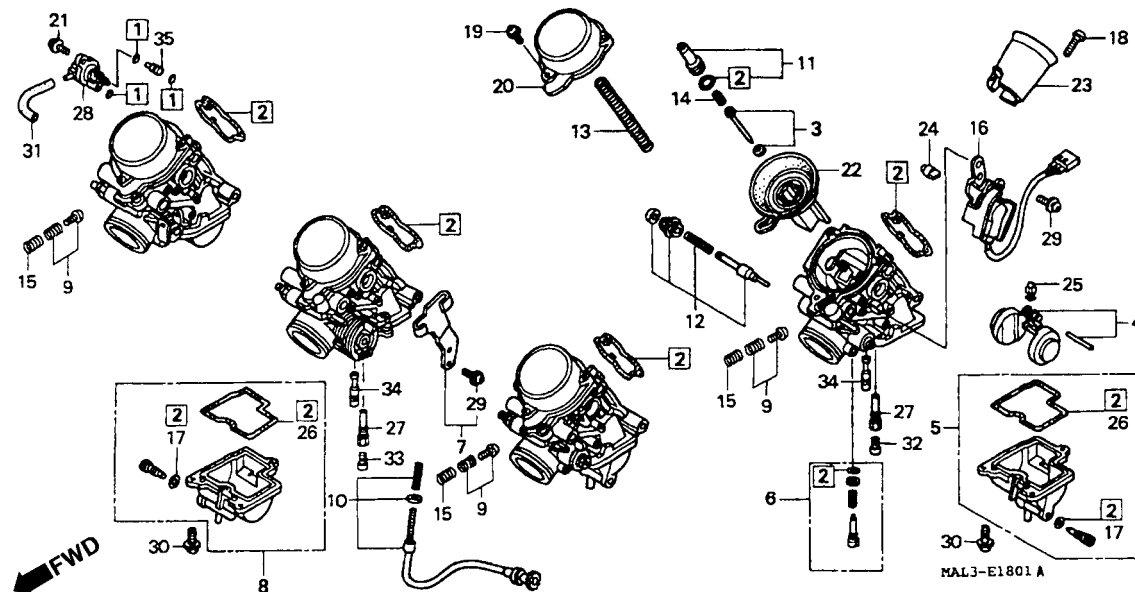


Item de serviço	T.M.O.	Ref. Nº	Nº da peça	Descrição	Qtd. CBR600 FV FW	Nº de série	Nota
Agulhas Comp.0,9 (Adicionar 0,2 por Unidade)		1	16010-HM7-670	Junta Comp.	4 4		AR, SW
• Bóia Comp. (Adicionar 0,2 por Unidade)		2	16010-MZ2-E00	Junta Comp. A	4 4		BR, CM, E, ED, F, G, KO, MX, U, 2G, 2PO, 3G
• Válvula de Partida (Adicionar 0,1 por Unidade)		3	16012-MAL-730	Agulha Comp.	4 4		CM, MX
• Sensor do Acelerador					4 -		SW
• Pistão de Vácuo (Adicionar 0,2 por Unidade)			16012-MAL-770	Agulha Comp.	4 4		AR, E, ED, F, G, KO, U, 2G, 2PO, 3G
• Válvula Comp., Bóia (Adicionar 0,3 por Unidade)		*	16012-MAL-980	Agulha Comp.	4 -		BR
• Giclê Principal (Adicionar 0,2 por Unidade)		*	16012-MAL-A60	Agulha Comp.	- 4		SW
Cuba da Bóia.....0,8 (Adicionar 0,1 por Unidade)		4	16013-MZ1-790	Bóia Comp.	4 4		
		5	16015-MZ5-920	Cuba da Bóia Comp. (Cilindro Nº 1 e 2)	2 2		
		6	16016-MAS-670	Parafuso Comp.	4 4		CM, SW
			16016-MY9-690	Parafuso Comp.	4 4		KO
			16016-MZ2-E00	Parafuso Comp.	4 4		AR, BR, E, ED, F, G, MX, U, 2G, 2PO, 3G
		7	16018-MZ1-790	Suporte Comp., Fiação.....	1 1		
		8	16023-MZ5-920	Cuba da Bóia Comp (Cilindro Nº 3 e 4)	2 2		
		9	16028-MZ2-E00	Parafuso Comp.	3 3		
		10	16029-MAL-E00	Parafuso Comp.	1 1		

M-18.1

Carburador

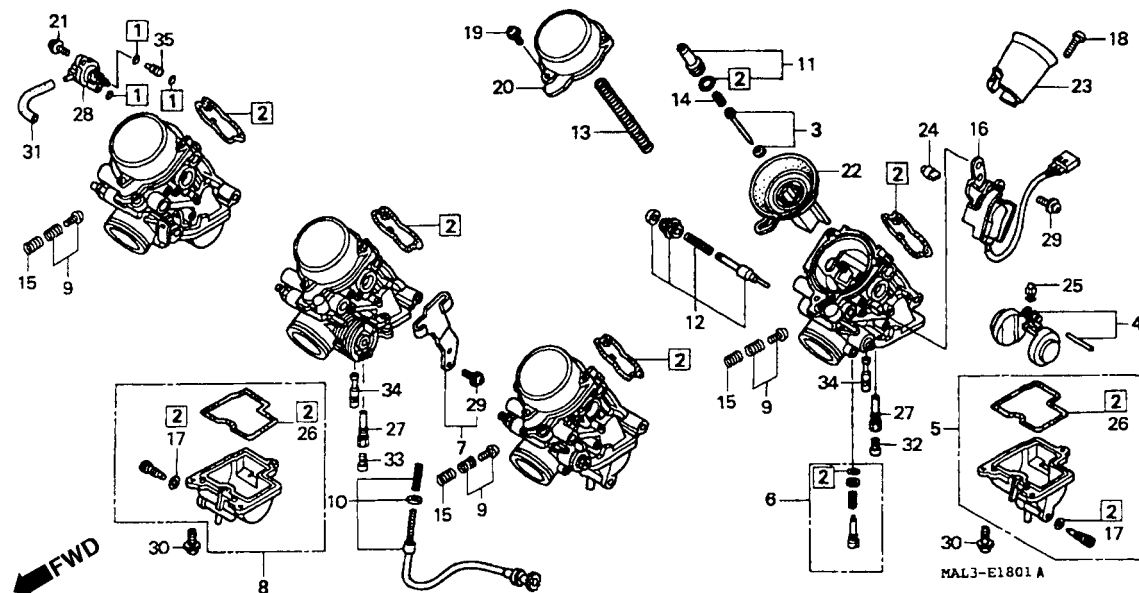
(Peças Componentes)



Item de serviço	T.M.O.	Ref. Nº	Nº da peça	Descrição	Qtd. CBR600 FV FW	Nº de série	Nota
		11	16037-MZ2-E00	Placa Comp., Válvula.....	4 4		
		12	16046-MAL-600	Válvula Comp., Partida	4 4		
		13	16050-MAL-E00	Mola, Pistão, Vácuo	4 -		AR, CM, KO, MX, SW
			16050-MAL-G00	Mola, Pistão, Vácuo	4 4		BR, E, ED, F, G, U, 2G, 2PO, 3G
		*	16050-MAL-A80	Mola, Pistão, Vácuo	- 4		AR, CM, MX, SW
		14	16051-MV4-000	Mola	- 4		KO
		15	16052-KG4-003	Mola	4 4		
		16	16060-MAL-600	Sensor do Acelerador.....	3 3		
		* 17	16075-GHB-640	Anel de Vedação, 1,3 x 4,3	1 1		
		18	16080-KAZ-000	Parafuso Phillips, 4 x 16.....	4 4		
		19	16080-MV4-000	Parafuso Arruela	16 16		
		20	16107-MW0-670	Tampa.....	12 12		
		21	16108-MW0-750	Parafuso.....	4 4		AR, SW
					2 2		BR, CM, E, ED, F, G, KO, MX, U, 2G, 2PO, 3G
		22	16111-MAL-600	Pistão Comp., Vácuo	4 4		
		23	16141-MAL-E00	Defletor de Ar.....	4 4		
		24	16145-MZ2-780	Conector de Junção	4 4		
					1 1		

M-18.1

Carburador (Peças Componentes)

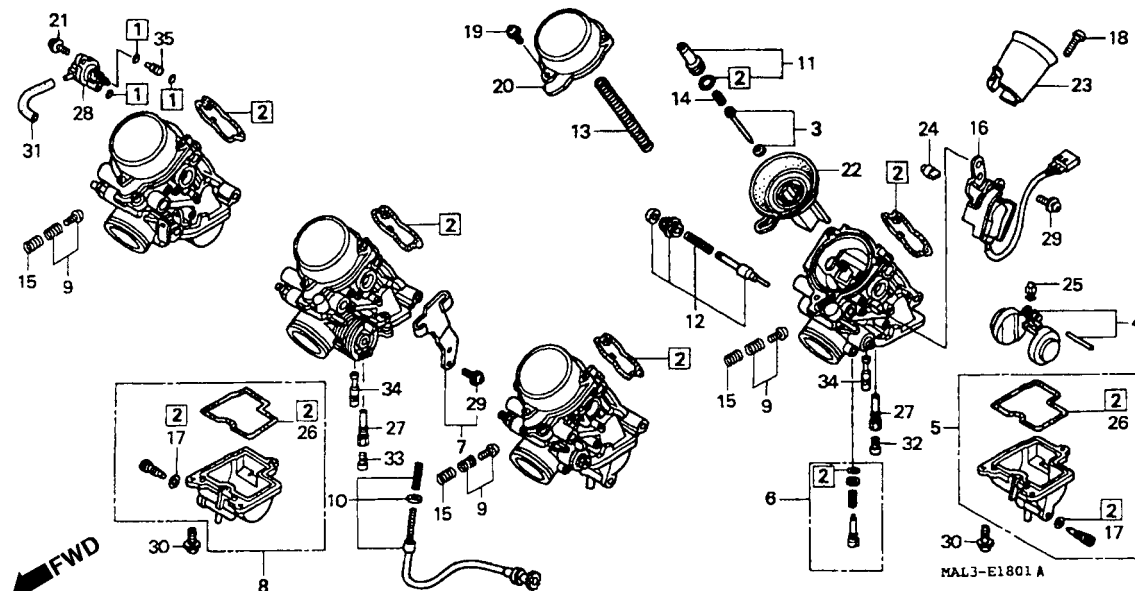


Item de serviço	T.M.O.	Ref. Nº	Nº da peça	Descrição	Qtd. CBR600 FV FW	Nº de série	Nota
		25	16155-413-751	Válvula Comp., Bóia	4 4		AR, CM, E, ED, F, G, KO, MX, SW, U, 2G, 2PO, 3G BR
		*	16155-397-971	Válvula Comp., Bóia	4 -		
		* 26	16163-MZ5-920	Junta, Cuba da Bóia	4 4		
		27	16165-MAL-E00	Suporte, Agulhas	4 4		AR, CM, E, ED, F, G, KO, MX, SW, U, 2G, 2PO, 3G
		*	16165-MAL-980	Suporte, Agulhas	4 -		BR
		28	16510-MAL-600	Válvula Comp. de Ar	2 2		BR, CM, E, ED, F, G, KO, MX, U, 2G, 2PO, 3G
			16510-MZ2-650	Válvula Comp. de Ar	4 4		AR, SW
		29	93891-05010-10	Parafuso Arruela, 5 x 10	5 -		AR, CM, E, ED, F, G, KO, MX, SW, U, 2G, 3G
		*	93892-05010-10	Parafuso Arruela, 5 x 10	5 -		BR, 2PO
					- 5		
		30	93891-05016-10	Parafuso Arruela, 5 x 16	12 -		AR, CM, E, ED, F, G, KO, MX, SW, U, 2G, 3G
		*	93892-05016-10	Parafuso Arruela, 5 x 16	12 -		BR, 2PO
					- 12		
		31	95005-35060-20	Tubo, 3,5 x 60 (95005-35001-20M)	4 4		AR, SW

M-18.1

Carburador

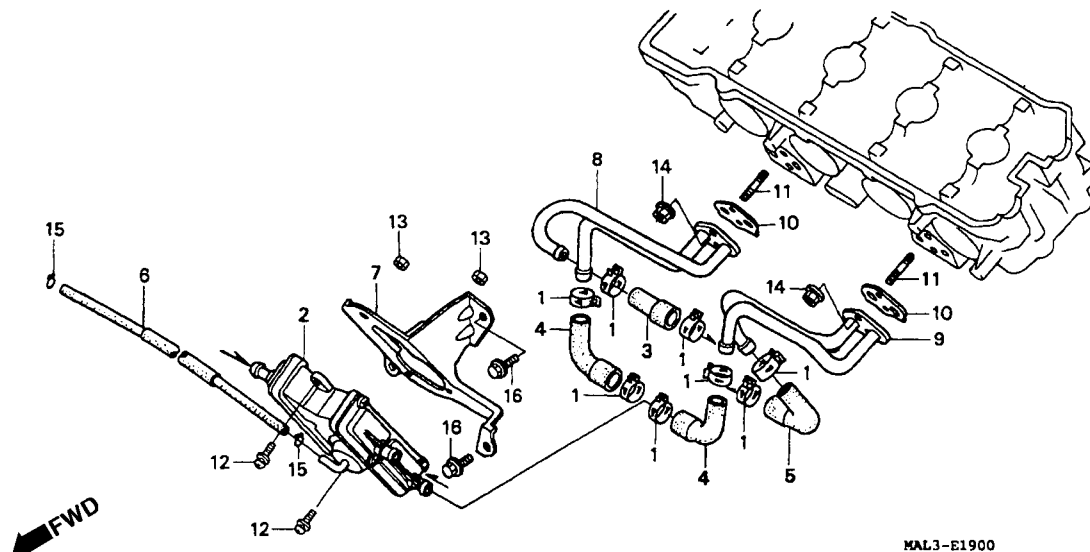
(Peças Componentes)



Item de serviço	T.M.O.	Ref. Nº	Nº da peça	Descrição	Qtd. CBR600 FV FW	Nº de série	Nota
		(31)	95005-35060-20	Tubo, 3,5 x 60 (95005-35001-20M)	2 2	BR, CM, E, ED, F, G, KO, MX, U, 2G, 2PO, 3G
		32	99101-GHB-1320	Gicleur Principal, # 132 (Cilindro Nº 1 e 4).....	2 -	MX
			99101-GHB-1350	Gicleur Principal, # 135 (Cilindro Nº 1 e 4).....	2 2	KO
				- 2	MX
			99101-GHB-1380	Gicleur Principal, # 138 (Cilindro Nº 1 e 4).....	2 2	AR, CM, E, ED, F, G, SW, U, 2G, 2PO, 3G
		*	99101-MAL-1420	Gicleur Principal, # 142 (Cilindro Nº 1 e 4).....	2 -	BR
		* 33	99102-MAL-1450	Gicleur Principal, # 145 (Cilindro Nº 2 e 3).....	2 -	BR
			99101-GHB-1350	Gicleur Principal, # 135 (Cilindro Nº 2 e 3).....	2 2	KO, MX
			99101-GHB-1400	Gicleur Principal, # 140 (Cilindro Nº 2 e 3).....	2 2	AR, CM, E, ED, F, G, SW, U, 2G, 2PO, 3G
		34	99103-MT2-0400	Gicleur de Marcha Lenta, # 40	4 4
		35	99108-MAL-0950	Gicleur de Marcha Lenta, # 95	4 4	AR, SW
				2 2	CM, KO, MX
			99108-MW0-1000	Gicleur de Marcha Lenta, # 100	2 -	E, ED, F, G, U, 2G, 3G
		*	99108-MW0-1002	Gicleur de Marcha Lenta, # 100	2 -	BR, 2PO
				- 2	E, ED, F, G, U, 2G, 3G

M-19

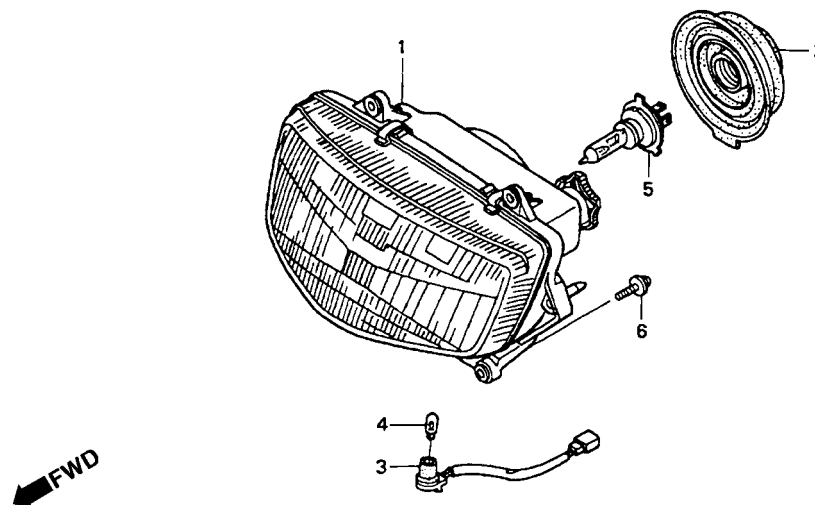
Válvula de Sucção de Ar



Item de serviço	T.M.O.	Ref. Nº	Nº da peça	Descrição	Qtd. CBR600 FV FW	Nº de série	Nota
Válvula de Controle de Injeção de Ar Secundário	0,5	1	16968-MC7-000	Braçadeira B, Mangueira de Combustível	8 8	AR, SW	
Tubo Comp. de Ar	0,4 (Adicionar 0,2 por Unidade)	2	18600-MT6-732	Válvula de Controle de Injeção de Ar Secundário.	1 1	AR, SW	
		3	18614-MV9-770	Tubo, Passagem de Ar (A)	1 1	AR, SW	
		4	18615-MV9-770	Tubo, Passagem de Ar (B)	2 2	AR, SW	
		5	18616-MV9-770	Tubo, Passagem de Ar (C)	1 1	AR, SW	
		6	18617-MV9-770	Tubo, Válvula de Sucção de Ar	1 1	AR, SW	
		7	18626-MAL-A80	Suporte, Válvula de Sucção de Ar	1 1	AR, SW	
		8	18641-MAL-A80	Tubo Comp. Direito de Ar	1 1	AR, SW	
		9	18642-MAL-A80	Tubo Comp. Esquerdo de Ar	1 1	AR, SW	
		10	18645-MV9-770	Junta, Tubo de Ar	2 2	AR, SW	
		11	90033-MV9-770	Prisioneiro, 6 x 18	4 4	AR, SW	
		12	93892-05018-00	Parafuso Arruela	3 3	AR, SW	
		13	94001-05000-OS	Porca Sex., 5 mm	3 3	AR, SW	
		14	94050-06020	Porca Flange, 6 mm	4 4	AR, SW	
		15	95002-02070	Presilha, Tubo (B7)	2 2	AR, SW	
		16	95701-06014-00	Parafuso Flange, 6 x 14	2 2	AR, SW	

C-1

Farol

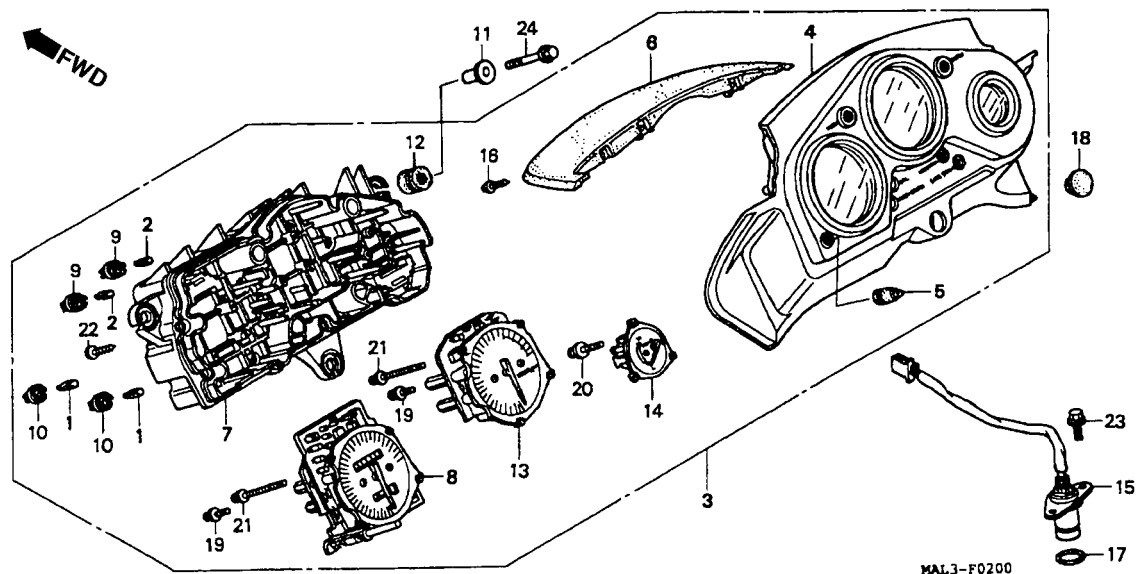


MAL3-F0100

Item de serviço	T.M.O.	Ref. Nº	Nº da peça	Descrição	Qtd. CBR600 FV FW	Nº de série	Nota
Farol, Unidade.....0,6		1	33120-MAL-601	Farol, Unidade	1 1	E
Soquete Comp., Lâmpada Posição0,3			33120-MAL-611	Farol, Unidade	1 1	AR, BR, ED, F, G, MX, SW, 2G, WPO, 3G
Lâmpada de Posição0,1							CM, KO, U
• Lâmpada do Farol			33120-MAL-671	Farol, Unidade	1 1	
		2	33126-SE3-003	Tampa, Borracha	1 1	
		3	33150-MAL-611	Soquete Comp., Lâmpada de Posição	1 1	AR, BR, E, ED, F, G, MX, SW, 2G, 2PO, 3G
		4	33301-SAO-741	Lâmpada (12 V/5 W).....	1 1	AR, BR, E, ED, F, G, MX, SW, 2G, 2PO, 3G
		5	34901-MC7-601	Lâmpada do Farol (12 V 60/55 W).....	1 1	
		6	93894-05018-08	Parafuso-Arruela, 5 x 18	4 4	

C-2

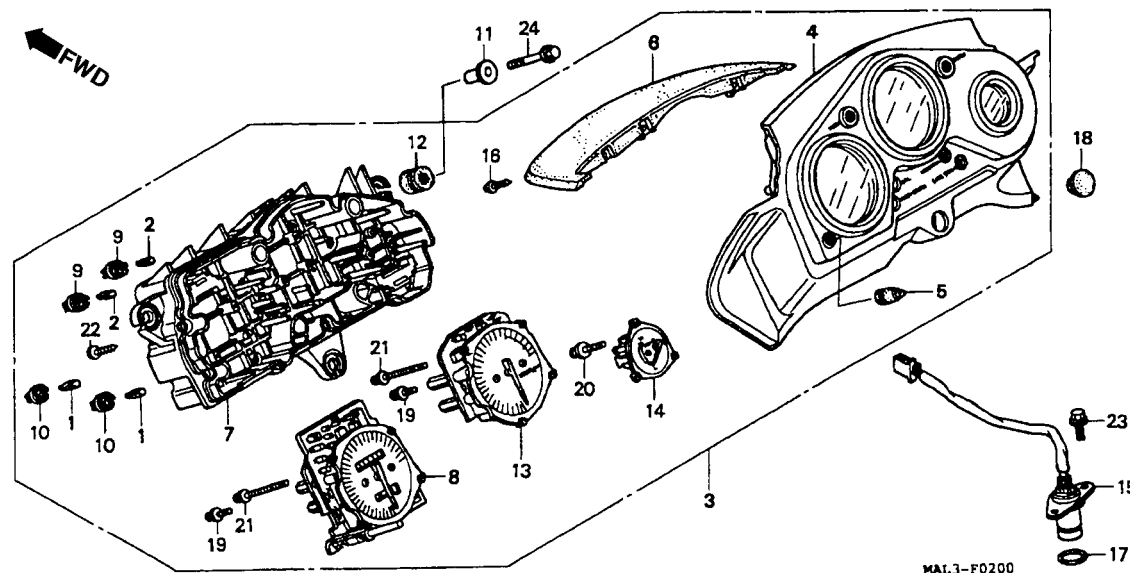
Instrumentos



Item de serviço	T.M.O.	Ref. Nº	Nº da peça	Descrição	Qtd. CBR600 FV FW	Nº de série	Nota
Instrumentos Comp.0,5		1	34907-MAL-611	Lâmpada dos Instrumentos (1,7 W HD)	8 8
• Carcaça Superior, Comp.		2	34908-MAL-611	Lâmpada dos Instrumentos (3 W)	2 2
• Visor		3	37100-MAL-A30	Instrumentos Comp.	1 -	CM
Carcaça Inferior.....0,8			37100-MAL-A60	Instrumentos Comp	1 -	SW
• Tacômetro, Comp.			37100-MAL-E00	Instrumentos Comp	1 -	E
• Marcador de Temperatura			37100-MAL-G00	Instrumentos Comp	1 -	AR, BR, ED, F, G, MX,
Velocímetro Comp.....0,7							U, 2G, 3G
• Sensor, Velocímetro		*	37100-MAL-G01	Instrumentos Comp	1 -	2PO
					- 1	AR, ED, F, G, MX, U,
							2G, 3G
		*	37100-MAL-J00	Instrumentos Comp	1 -	KO
		*	37100-MAL-A31	Instrumentos Comp	- 1	CM
		*	37100-MAL-A61	Instrumentos Comp	- 1	SW
		*	37100-MAL-E01	Instrumentos Comp	- 1	E
		*	37100-MAL-J01	Instrumentos Comp	- 1	KO
		4	37110-MAL-A00	Carcaça Superior dos Instrumentos.....	1 -	CM, KO
			37110-MAL-G00	Carcaça Superior dos Instrumentos.....	1 -	AR, BR, E, ED, F, G,
							MX, SW, U, 2G, 3G
		*	37110-MAL-G01	Carcaça Superior dos Instrumentos.....	1 -	2PO
					- 1	AR, BR, E, ED, F, G,
							MX, SW, U, 2G, 3G

C-2

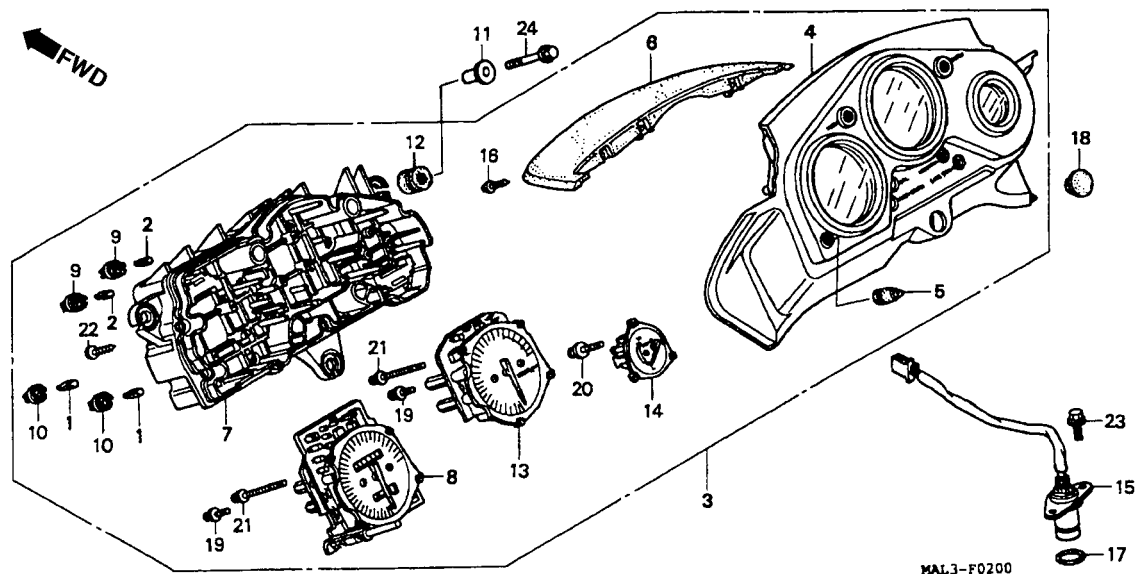
Instrumentos



Item de serviço	T.M.O.	Ref. Nº	Nº da peça	Descrição	Qtd. CBR600 FV FW	Nº de série	Nota
		* (4)	37110-MAL-A01	Carcaça Superior dos Instrumentos	1		CM
		5	37111-MAL-611	Tampa, Botão	1	1	
		6	37113-MAL-611	Visor, Instrumentos	1	1	
		7	37120-MAL-611	Tampa Superior	1	—	AR, BR, CM, E, ED, F, G, KO, MX, SW, U, 2G, 3G
		*	37120-MAL-G01	Carcaça Inferior dos Instrumentos	1	—	2PO
					—	1	
		8	37200-MAL-A30	Velocímetro Comp.	1	—	CM
			37200-MAL-E00	Velocímetro Comp.	1	—	E
			37200-MAL-G00	Velocímetro Comp.	1	—	AR, BR, ED, F, G, MX, SW, U, 2G, 3G
		*	37200-MAL-E01	Velocímetro Comp.	—	1	E
		*	37200-MAL-G01	Velocímetro Comp.	1	—	2PO
					—	1	AR, ED, F, G, MX, SW, U, 2G, 3G
		*	37200-MAL-A31	Velocímetro Comp.	—	1	CM
			37200-MAL-J00	Velocímetro Comp.	1	—	KO
		*	37200-MAL-J01	Velocímetro Comp.	—	1	KO
		9	37206-MAL-611	Soquete, Instrumentos	2	2	
		10	37207-MAL-611	Soquete, Instrumentos	8	8	

C-2

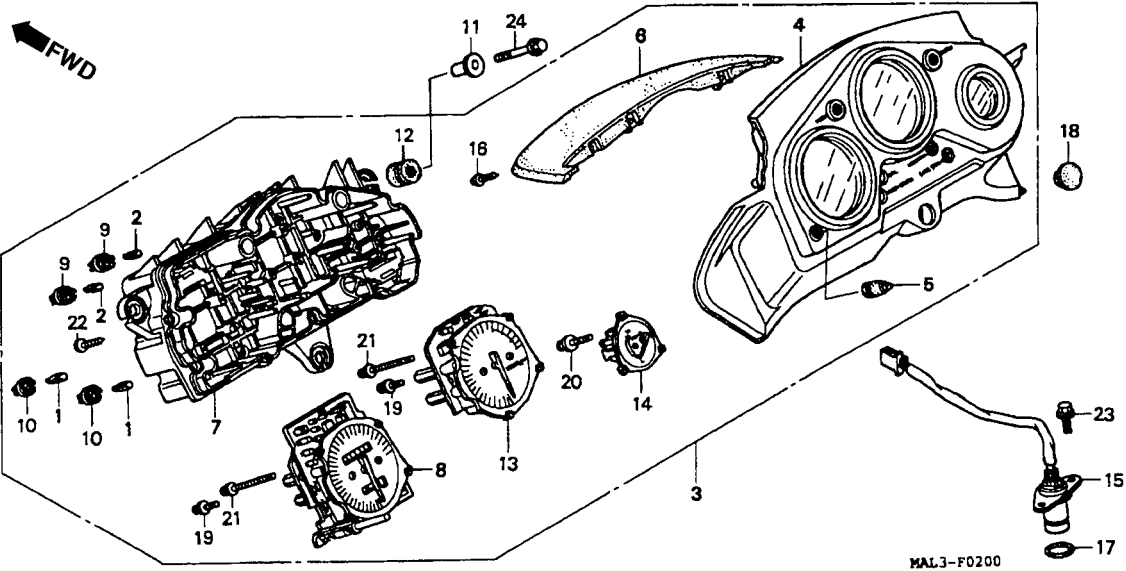
Instrumentos



Item de serviço	T.M.O.	Ref. Nº	Nº da peça	Descrição	Qtd. CBR600 FV FW	Nº de série	Nota
		11	37243-KV3-830	Bucha, Fixação, Velocímetro	3 3
		12	37244-MM4-000	Borracha, Fixação, Velocímetro.....	3 3
		13	37250-MAL-A00	Tacômetro Comp.	1 -	CM, KO
			37250-MAL-A60	Tacômetro Comp.	1 -	SW
			37250-MAL-G00	Tacômetro Comp.	1 -	AR, BR, E, ED, F, G, MX, U, 2G, 3G
		*	37250-MAL-G01	Tacômetro Comp.	1 -	2PO
					- 1	AR, E, ED, F, G, MX, U, 2G, 3G
		*	37250-MAL-A01	Tacômetro Comp.	- 1	CM, KO
		*	37250-MAL-A61	Tacômetro Comp.	- 1	SW
		14	37400-MAL-G00	Marcador de Temperatura.....	1 -	AR, BR, CM, E, ED, F, G, KO, MX, SW, U, 2G, 3G
					1 -	2PO
		*	37400-MAL-G01	Marcador de Temperatura.....	1 -	2PO
					- 1
		15	37700-MAL-601	Sensor de Velocidade	1 1
		16	90032-MAL-611	Parafuso, Phillips 3 x 16.....	3 3
		17	91302-MAL-601	Anel de Vedação, 18,1 x 3,6	1 1
		18	91606-SL0-000	Borracha, 20 mm	1 1
		19	93893-03008-00	Parafuso Arruela, 3 x 8	8 8

C-2

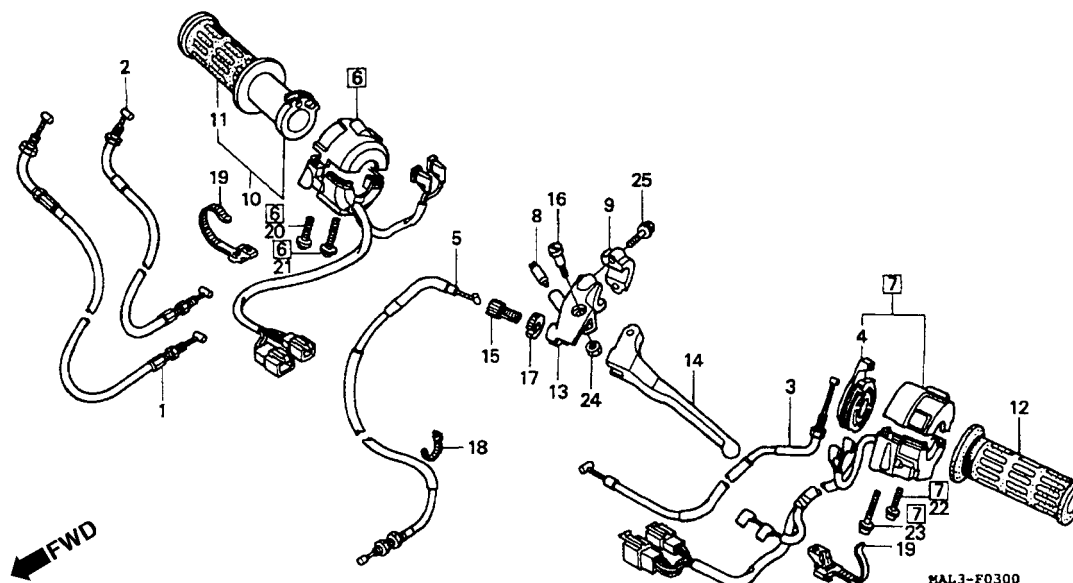
Instrumentos



Item de serviço	T.M.O.	Ref. Nº	Nº da peça	Descrição	Qtd. CBR600 FV FW	Nº de série	Nota
		20	93893-03014-00	Parafuso Arruela, 3 x 14	3 3
		21	93893-03025-00	Parafuso Arruela, 3 x 25	7 7
		22	93903-24410	Parafuso Phillips, 4 x 16.....	7 7
		23	95701-06014-00	Parafuso Flange, 6 x 14.....	2 2
		24	96001-06022-07	Parafuso Flange, 6 x 22.....	3 3

C-3

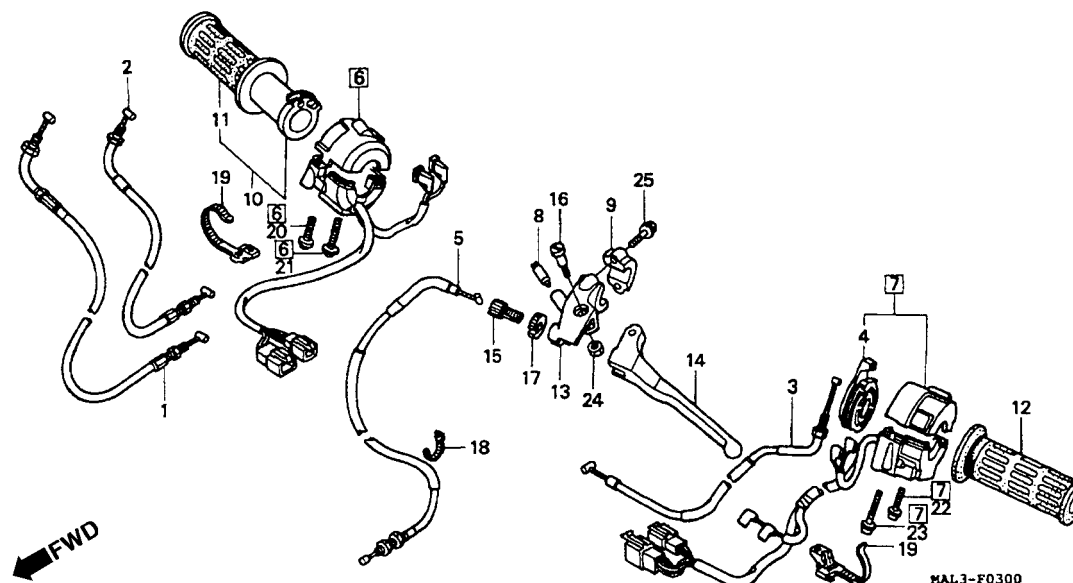
Alavanca • Cabos • Interruptores



Item de serviço	T.M.O.	Ref. Nº	Nº da peça	Descrição	Qtd. CBR600 FV FW	Nº de série	Nota
Cabo do Acelerador0,9 (Um ou Todos)		1	17910-MAL-600	Cabo A do Acelerador	1 1		
Cabo Comp., Afogador0,6		2	17920-MAL-E00	Cabo B do Acelerador	1 1		
• Interruptor, Sinalizador		3	17950-MAL-600	Cabo Comp., Afogador	1 1		
Alavanca, Afogador.....0,3		4	17962-MN8-003	Alavanca, Afogador	1 1		
• Manopla, Acelerador		5	22870-MAL-E00	Cabo Comp., Embreagem.....	1 1		
Cabo Comp., Embreagem0,4		6	35013-MAL-A20	Interruptor de Partida e Emergência	1 1		CM, KO, U
Interruptor de Partida e Emergência0,8			35015-MAL-E00	Interruptor de Partida e Emergência	1 1		AR, BR, E, ED, F, G,
Interruptor da Alavanca do Freio.....0,2							MX, SW, 2G, 2PO, 3G
• Manopla Interna do Acelerador		7	35020-MAL-A00	Interruptor, Sinalizador	1 1		CM
• Suporte Alavanca do Guidão			35020-MAL-E00	Interruptor, Sinalizador	1 1		AR, BR, E, ED, F, G, MX,
Manopla Esquerda0,1							SW, U, 2G, 2PO, 3G
• Alavanca da Embreagem			35020-MAL-J00	Interruptor, Sinalizador	1 1		KO
		8	35330-413-003	Interruptor da Embreagem	1 1		
		9	45517-166-006	Suporte, Cilindro Mestre	1 1		
		10	53140-ML7-000	Manopla do Acelerador Comp.	1 1		
		11	53165-ML7-010	Manopla do Acelerador	1 1		
		12	53166-ML7-000	Manopla da Embreagem	1 1		
		13	53172-KT8-710	Suporte da Alavanca da Embreagem	1 1		
		14	53178-KV3-000	Alavanca da Embreagem	1 1		
		15	53192-349-690	Parafuso, Ajuste da Embreagem	1 1		

C-3

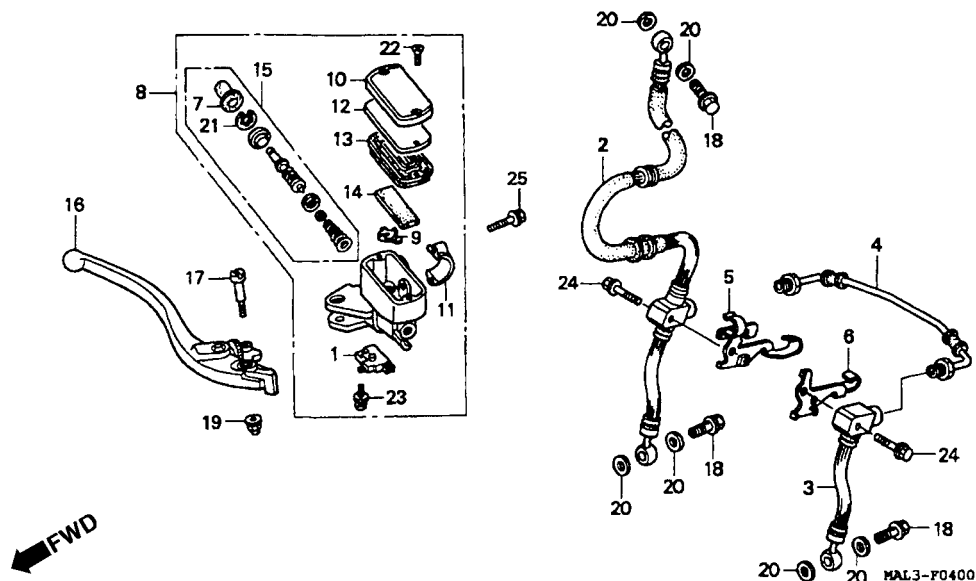
Alavanca • Cabos • Interruptores



Item de serviço	T.M.O.	Ref. Nº	Nº da peça	Descrição	Qtd. CBR600 FV FW	Nº de série	Nota
		16	90113-438-000	Parafuso, Articulação da Alavanca da Embreagem	1 1
		17	90321-MR8-000	Porca, Fixação	1 1
		18	90652-MA6-910	Presilha da Fiação	1 1
		19	90690-GHB-601	Presilha da Fiação (15)	2 2
		20	93892-05020-07	Parafuso Arruela, 5 x 20	1 1
		21	93892-05025-07	Parafuso Arruela, 5 x 25	1 1
		22	93892-05035-07	Parafuso Arruela, 5 x 35	1 1
		23	93892-05045-07	Parafuso Arruela, 5 x 45	1 1
		24	94001-06000-0S	Porca Sex., 6 mm	1 1
		25	96001-06022-07	Parafuso Flange, 6 x 22	2 2

C-4

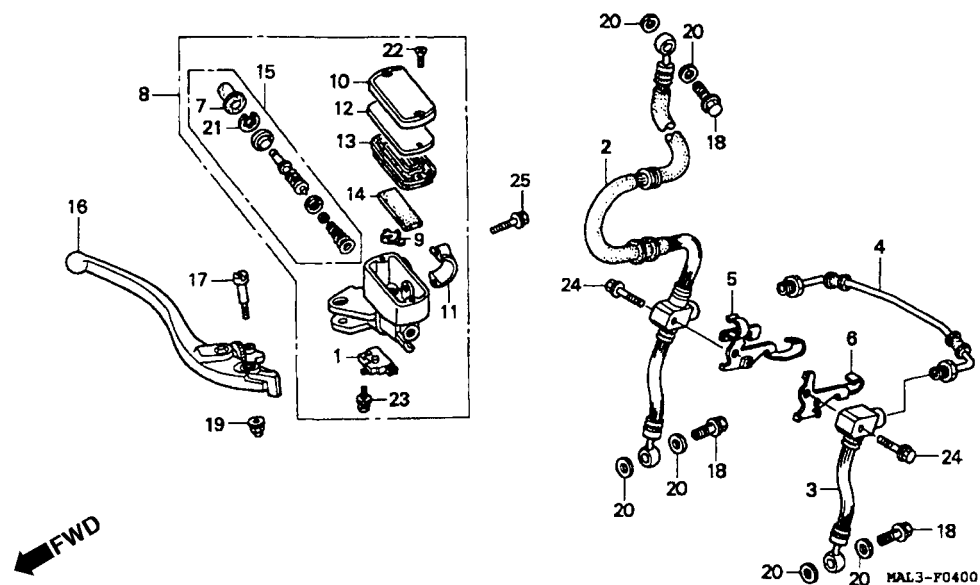
Cilindro Mestre do Freio Dianteiro



Item de serviço	T.M.O.	Ref. Nº	Nº da peça	Descrição	Qtd. CBR600 FV FW	Nº de série	Nota
Interruptor do Freio Diant	0,1	1	35340-MM5-600	Interruptor do Freio Dianteiro	1 1		
• Diafragma		2	45124-MAL-G01	Mangueira Direita do Freio Dianteiro	1 1		
• Alavanca do Freio Diant.		3	45125-MAL-G01	Mangueira Esquerda do Freio Dianteiro	1 1		
Mangueira Direita do Freio	0,5	4	45135-MAL-600	Tubo do Freio Dianteiro	1 1		
(Quando Efetuar o Serviço na Unidade		5	45156-MAL-G00	Suporte, Mangueira Direita do Freio	1 1		
Completa o T.M.O. será 0,6)		6	45157-MAL-600	Suporte, Mangueira Esquerda do Freio	1 1		
Mangueira Esquerda do Freio	0,4	7	45504-410-003	Protetor Comp.	1 1		
• Tubo Comp., Freio Dianteiro		8	45510-MV9-305	Cilindro Mestre do Freio Dianteiro (NISSIN)	1 1		
• Cilindro Mestre do Freio Dianteiro Conj.		9	45512-MA6-006	Protetor	1 1		
		10	45513-MM5-006	Tampa do Cilindro Mestre (NISSIN)	1 1		
		11	45517-166-006	Suporte, Cilindro Mestre	1 1		
		12	45518-MM5-006	Placa, Diafragma	1 1		
		13	45520-MM5-006	Diafragma	1 1		
		14	45523-MV9-006	Filtro do Cilindro Mestre Dianteiro	1 1		
		15	45530-471-831	Cilindro Mestre	1 1		
		16	53170-MW0-006	Alavanca, Freio Dianteiro	1 1		
		17	90114-MA5-671	Parafuso, Articulação da Alavanca do Freio	1 1		
		18	90145-MS9-611	Parafuso, Conexão, 10 x 22	3 -		
		*	90145-MS9-612	Parafuso, Conexão, 10 x 22	- 3		

C-4

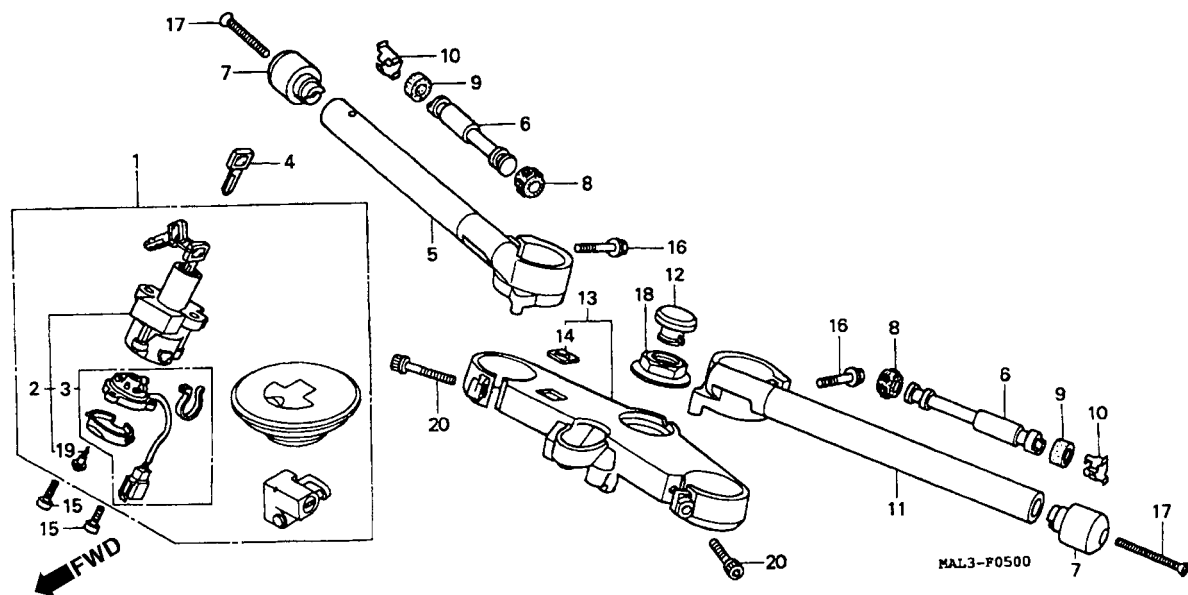
Cilindro Mestre do Freio Dianteiro



Item de serviço	T.M.O.	Ref. Nº	Nº da peça	Descrição	Qtd. CBR600 FV FW	Nº de série	Nota
		19	90201-415-000	Porca Cega, 6 mm.....	1 1	AR, BR, E, ED, F, G, KO, MX, SW, U, 2G, 2PO, 3G
			90201-428-900	Porca Cega, 6 mm.....	1 1	CM
		20	90545-300-000	Arruela, Parafuso de Conexão.....	6 6	
		21	90651-MA5-671	Presilha	1 1	
		22	93600-04012-1G	Parafuso Phillips, 4 x 12.....	2 2	
		23	93893-04012-17	Parafuso Arruela, 4 x 12	1 1	
		24	95801-06025-07	Parafuso Flange, 6 x 25	2 2	AR, BR, E, ED, F, G, KO, MX, SW, U, 2G, 2PO, 3G
			95801-06028-07	Parafuso Flange, 6 x 28	2 2	CM
		25	96001-06022-07	Parafuso Flange, 6 x 22	2 2	

C-5

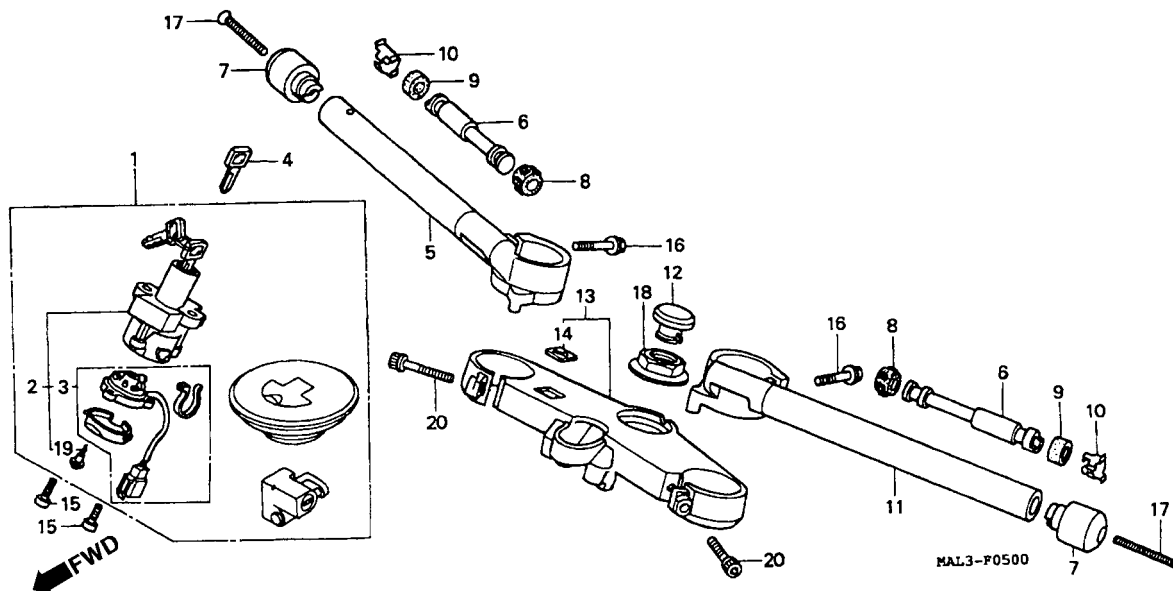
Guidão • Mesa Superior



Item de serviço	T.M.O.	Ref. Nº	Nº da peça	Descrição	Qtd. CBR600 FV FW	Nº de série	Nota
Travas Conj.....0,6		1	35010-MAL-A20	Travas, Jogo.	1 1		BR, CM, MX, U
Interruptor de Ignição e Trava.....0,5			35010-MAL-G00	Travas, Jogo 1 1			AR, E, ED, F, G, SW, 2G, 2PO, 3G
• Base Comp., Contato							KO
Guidão Direito.....0,3			35010-MAL-J00	Travas, Jogo 1 1			CM, MX, U
Peso B do Guidão0,2		2	35100-MAL-A00	Interruptor de Ignição e Trava..... 1 -			AR, E, ED, F, G, SW, 2G, 3G
Guidão Esquerdo0,4			35100-MAL-G00	Interruptor de Ignição e Trava..... 1 -			KO
• Mesa Superior do Guidão							BR
		*	35100-MAL-J00	Interruptor de Ignição e Trava..... 1 -			CM, MX, U
			35100-MAL-A21	Interruptor de Ignição e Trava..... 1 -			2PO
		*	35100-MAL-G01	Interruptor de Ignição e Trava..... 1 -			AR, E, ED, F, G, SW, 2G, 3G
							KO
		*	35100-MAL-J01	Interruptor de Ignição e Trava..... - 1			CM, MX, U
		3	35101-MAL-A01	Base Comp., Contato 1 -			KO
			35101-MAL-000	Base Comp., Contato 1 1			AR, E, ED, F, G, SW, 2G, 2PO, 3G
			35101-MAL-601	Base Comp., Contato 1 1			BR
		*	35101-MAL-A21	Base Comp., Contato 1 -			CM, MX, U
					- 1		

C-5

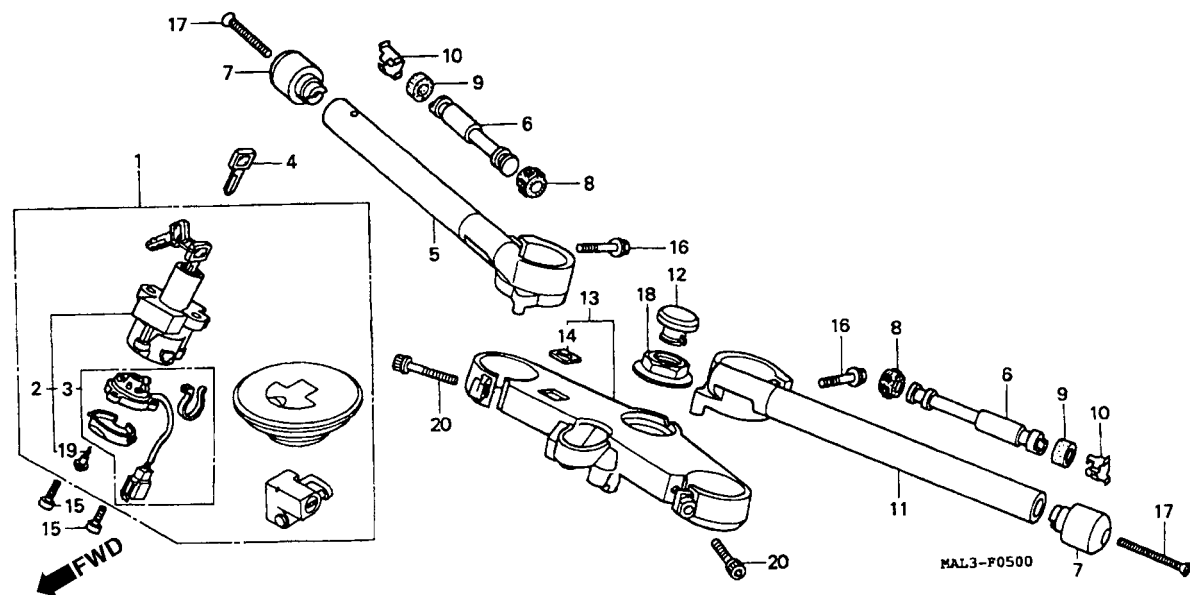
Guidão • Mesa Superior



Item de serviço	T.M.O.	Ref. Nº	Nº da peça	Descrição	Qtd. CBR600 FV FW	Nº de série	Nota
		4	35121-KW3-771	Chave (Tipo 1)	(1) (1)		AR, BR, CM, E, ED, F, KO, MX, SW, U, 2PO
			35121-MN9-611	Chave (Tipo 1)	(1) (1)		G, 2G, 3G
			35122-KW3-771	Chave (Tipo 2)	(1) (1)		AR, BR, CM, E, ED, F, KO, MX, SW, U, 2PO
		5	53100-MV9-000	Guidão Direito	1 1		
		6	53104-MV4-000	Peso B do Guidão	2 2		
		7	53105-MN4-000	Peso do Guidão	2 2		
		8	53106-MJ0-000	Borracha A, Peso do Guidão	2 2		
		9	53106-MV9-000	Borracha A, Peso do Guidão	2 2		
		10	53108-MJ0-000	Anel de Fixação do Peso do Guidão	2 2		
		11	53150-MV9-000	Guidão Esquerdo	1 1		
		12	53232-MJ4-670	Tampa da Porca da Coluna de Direção	1 1		
		13	53300-MAL-600	Mesa Superior do Guidão	1 1		
		14	86150-MR8-300	Emblema do Guidão	1 1		
		15	90100-MN8-910	Parafuso Allen, 8 mm	2 2		BR, CM, KO, MX, U
			90100-MW6-610	Parafuso Allen, 8 mm	2 2		AR, E, ED, F, G, SW, 2G, 2PO, 3G
		16	90108-KT8-710	Parafuso Especial, Flange, 8 x 35	2 2		
		17	90191-MK4-000	Parafuso Oval, 6 x 55	2 2		

C-5

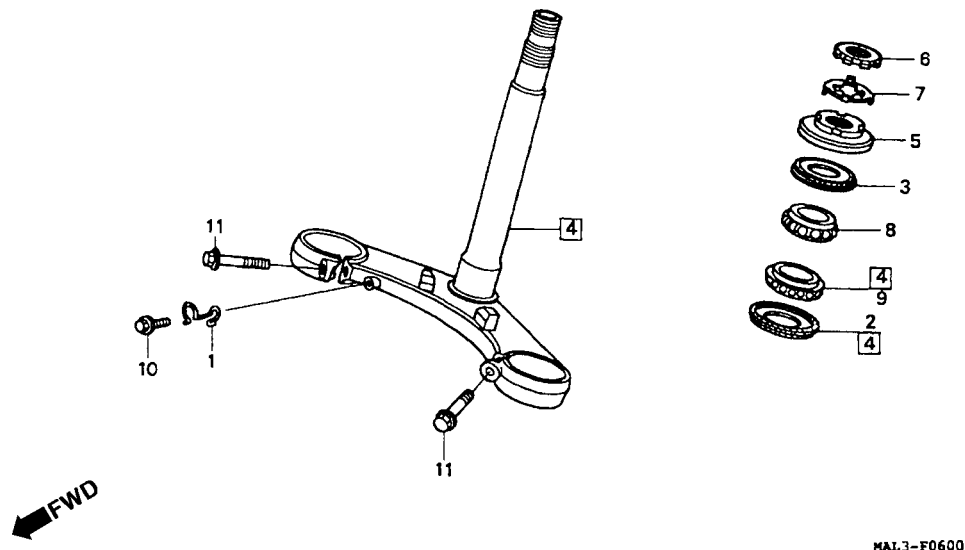
Guidão • Mesa Superior



Item de serviço	T.M.O.	Ref. Nº	Nº da peça	Descrição	Qtd. CBR600 FV FW	Nº de série	Nota
		18	90304-MJ4-670	Porca, Coluna de Direção	1 1
		19	91059-KY2-711	Parafuso Phillips, 3 x 16.....	3 3
		20	96700-08040-07	Parafuso Allen, 8 x 40.....	2 2

C-6

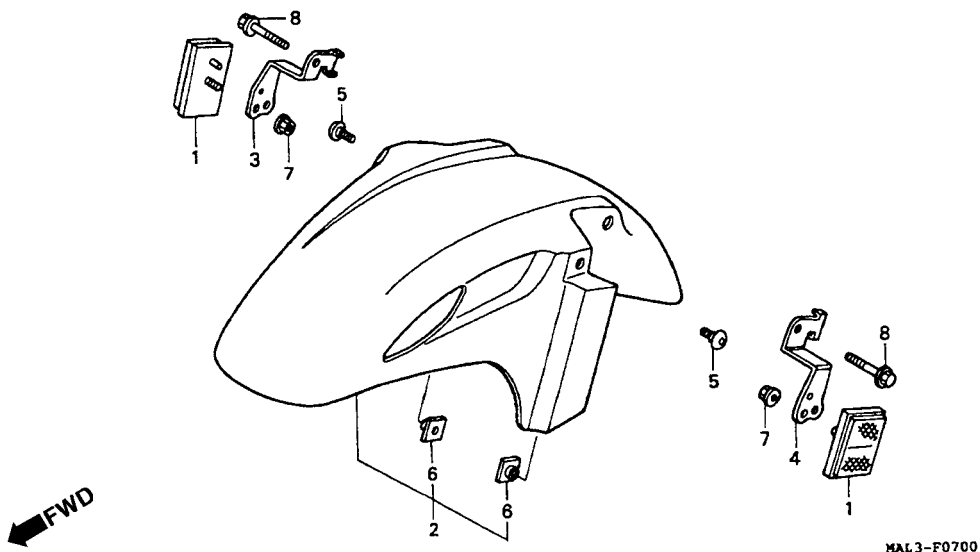
Coluna de Direção



Item de serviço	T.M.O.	Ref. Nº	Nº da peça	Descrição	Qtd. CBR600 FV FW	Nº de série	Nota
Coluna de Direção Comp.2,3		1	45155-MAL-G00	Presilha da Mangueira do Freio Dianteiro	1 1
Porca Superior da Coluna de Direção0,4		2	53214-KA4-701	Vedador de Pó da Coluna de Direção	1 1
Rolamento da Coluna de Direção2,4 (Um ou Todos)		3	53214-371-010	Vedador de Pó da Coluna de Direção	1 1
		4	53219-MAL-G00	Coluna de Direção Comp.	1 1
		5	53220-422-000	Porca Superior da Coluna de Direção.....	1 1
		6	90302-425-830	Porca B, Superior da Coluna de Direção	1 1
		7	90506-425-830	Arruela, Trava	1 1
		8	91015-KT8-005	Rolamento Superior da Coluna de Direção.....	1 1
		9	91016-KT8-005	Rolamento Inferior da Coluna de Direção	1 1
		10	95701-06016-07	Parafuso Flange, 6 x 16	1 1
		11	95701-10035-07	Parafuso Flange, 10 x 35	2 2

C-7

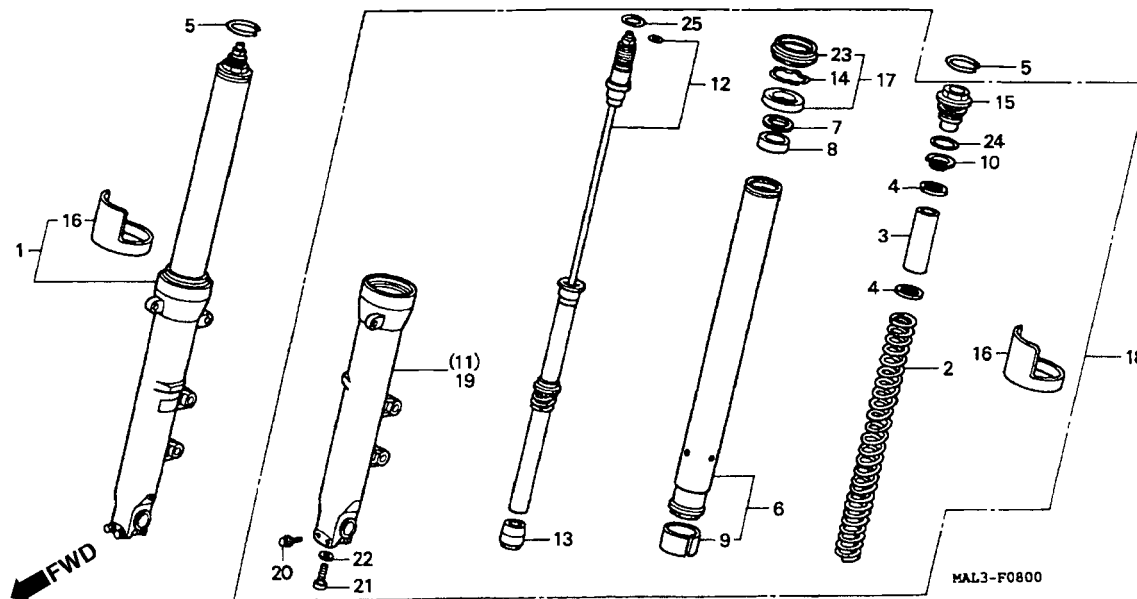
Pára-lama Dianteiro



Item de serviço	T.M.O.	Ref. Nº	Nº da peça	Descrição	Qty. CBR600 FV FW	Nº de série	Nota
Pára-lama Dianteiro	0,1	1	33741-MB2-671	Refletor	2 2	CM
		2	61100-MAL-E00ZB	Pára-lama, Diant., *NH-1*	1 1
			61100-MAL-E00ZC	Pára-lama, Diant., *P-9*	1 -	CM
			61100-MAL-E00ZD	Pára-lama, Diant., *R-127*	1 1	AR, BR, CM, E, ED, F, G, MX, SW, U, 2G, 2PO, 3G
		3	61101-MAL-670	Suporte, Refletor Dir.	1 1	CM
		4	61102-MAL-670	Suporte, Refletor Esq.	1 1	CM
		5	90106-KY2-701	Parafuso Phillips, 6 x 11	2 2
		6	90302-MB1-000	Porca Especial, 6 mm	2 2
		7	94050-05000	Porca Flange, 5 mm	2 2	CM
		8	96001-06028-07	Parafuso Flange, 6 x 28	2 2

C-8

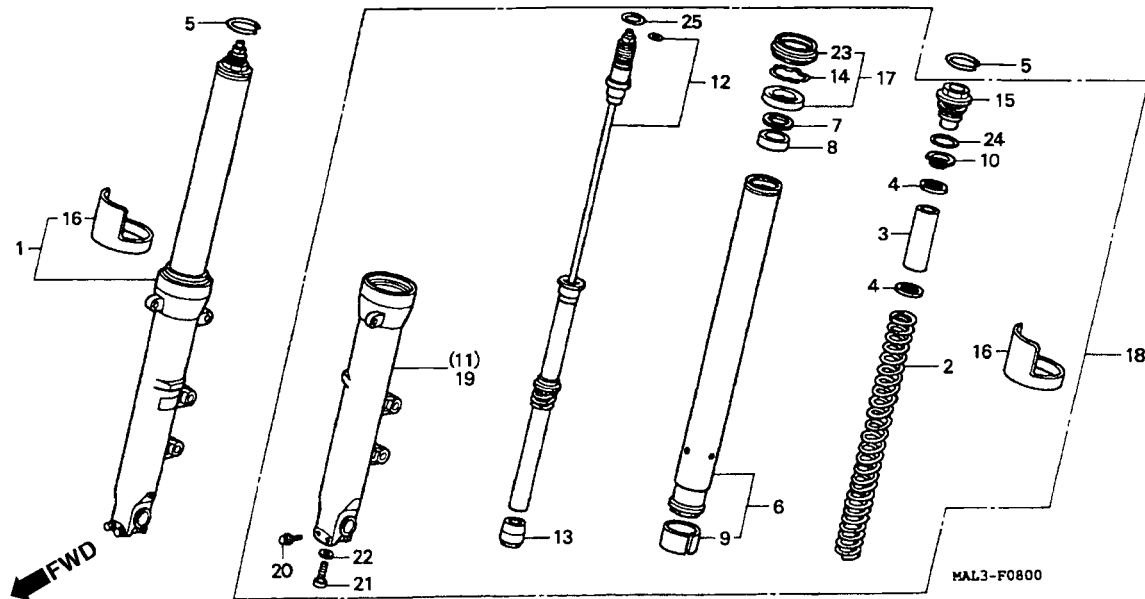
Garfo Dianteiro



Item de serviço	T.M.O.	Ref. Nº	Nº da peça	Descrição	Qtd. CBR600 FV FW	Nº de série	Nota
Garfo Dianteiro	0,6	1	51400-MAL-G01	Garfo Dianteiro Dir.	1 1		
(Adicionar 0,2 por Unidade)		2	51401-MAL-G01	Mola, Garfo Dianteiro	2 2		
Mola Garfo Dianteiro.....	0,4	3	51402-MS2-003	Bucha, Mola	2 2		
(Adicionar 0,3 por Unidade)		4	51403-KF0-003	Assento, Mola	4 4		
Tubo Interno do Garfo Dianteiro.....	1,1	5	51405-MB4-003	Anel Limitador	2 2		
(Adicionar 0,7 por Unidade)		6	51410-MAL-601	Tubo Interno do Garfo	2 2		
• Cilindro Externo do Garfo		7	51412-MB4-003	Anel de Retorno	2 2		
(Adicionar 0,7 por Unidade)		8	51414-MN5-003	Bucha, Guia	2 2		
Amortecedor Comp. Diant.....	1,0	9	51415-MN8-003	Bucha, Deslizante.....	2 2		
(Adicionar 0,6 por Unidade)		10	51415-MS2-003	Assento, Mola	2 2		
• Vedador do Garfo Diant.		11	51420-MAL-G01	Cilindro Externo Dir.	1 1		
(Adicionar 0,6 por Unidade)		12	51430-MAL-G01	Amortecedor Dianteiro.....	2 2		
		13	51432-MS2-003	Vedador de Óleo	2 2		
		14	51447-KA4-711	Anel do Vedador de Óleo	2 2		
		15	51454-KV3-781	Parafuso, Garfo Dianteiro	2 2		
		16	51460-MT3-611	Protetor do Garfo Dianteiro.....	2 2		
		17	51490-MN8-305	Retentor do Garfo Dianteiro	2 2		
		18	51500-MAL-G01	Garfo Dianteiro Esq.	1 1		
		19	51520-MAL-G01	Cilindro Externo Esq.	1 1		
		20	90109-MR7-000	Parafuso Flange, 8 x 45	4 4		

C-8

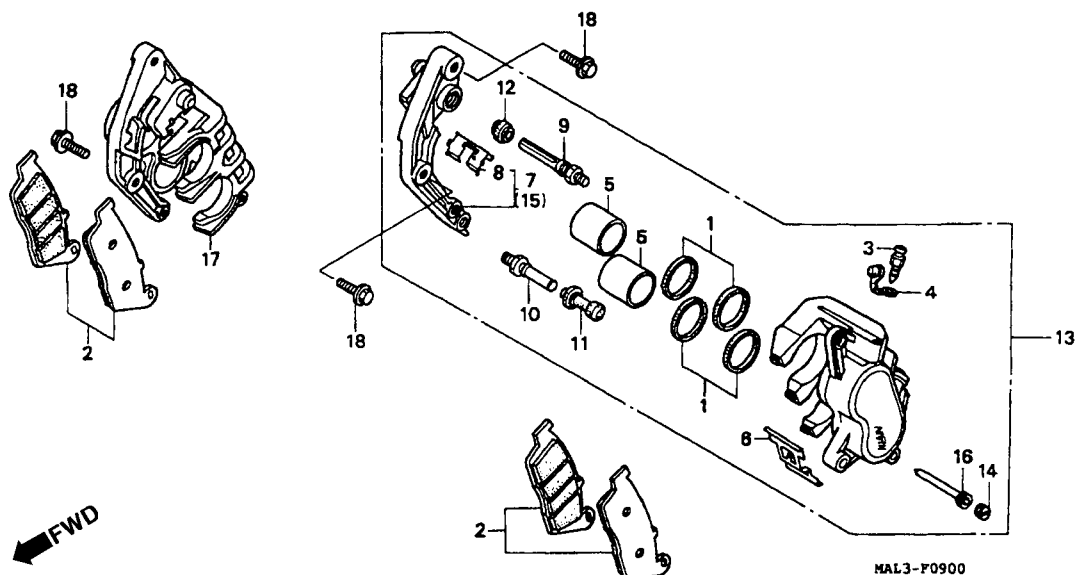
Garfo Dianteiro



Item de serviço	T.M.O.	Ref. Nº	Nº da peça	Descrição	Qtd. CBR600 FV FW	Nº de série	Nota
		21	90116-383-721	Parafuso Allen, 8 mm	2 2
		22	90544-283-000	Arruela Especial, 8 mm.....	2 2
		23	91254-MM8-003	Vedador de Pó	2 2
		24	91311-MR7-003	Anel de Vedação, 13,8 x 2,4	2 2
		25	91356-KF0-003	Anel de Vedação, 33,2 x 2,4	2 2

C-9

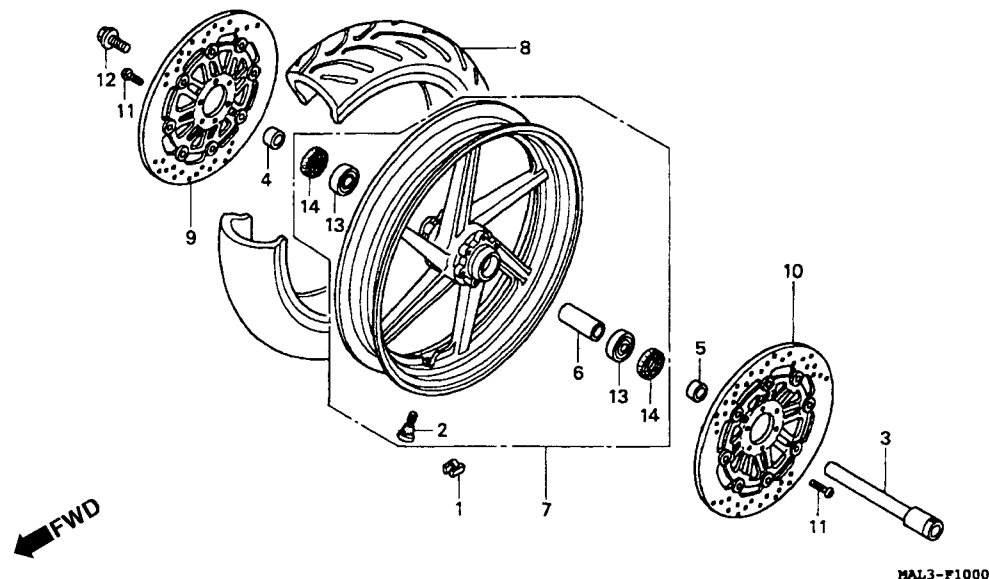
Cáliper Freio Dianteiro



Item de serviço	T.M.O.	Ref. Nº	Nº da peça	Descrição	Qtd. CBR600 FV FW	Nº de série	Nota
Pastilha de Freio.....	0,1	1	06451-GE2-405	Retentor, Pistão.....	4 4		
Pistão.....	0,5	2	06455-MAL-G01	Pastilha, Dianteira.....	2 2		
(Adicionar 0,1 por Unidade)		3	43352-568-003	Parafuso, Sangria.....	2 2		
(Inclui Peça Relativa)		4	43353-461-771	Tampa Sangria.....	2 2		
Suporte Comp., Dianteiro Esq.....	0,2	5	45107-MN5-006	Pistão.....	4 4		
• Suporte Comp., Dianteiro Dir.		6	45108-ML7-922	Mola, Pastilha.....	2 2		
Cáliper do Freio Dianteiro.....	0,4	7	45110-MAL-601	Suporte Comp. Dianteiro Esq.....	1 1		
(Adicionar 0,2 por Unidade)		8	45112-ML7-921	Retentor.....	2 2		
		9	45131-ML7-921	Parafuso A, Pino.....	2 2		
		10	45131-166-016	Parafuso, Pino.....	2 2		
		11	45132-166-016	Protetor, Pino, Parafuso.....	2 2		
		12	45133-MA3-006	Protetor B.....	2 2		
		13	45150-MAL-601	Cáliper do Freio Dianteiro Esq.....	1 1		
		14	45203-MG3-016	Bujão, Pino.....	2 2		
		15	45210-MAL-601	Suporte Comp. Dianteiro Dir.....	1 1		
		16	45215-ML7-922	Pino, Suporte.....	2 2		
		17	45250-MAL-601	Cáliper do Freio Dianteiro Dir.....	1 1		
		18	90107-MT3-003	Parafuso Flange, 8 x 32.....	4 4		

C-10

Roda Dianteira



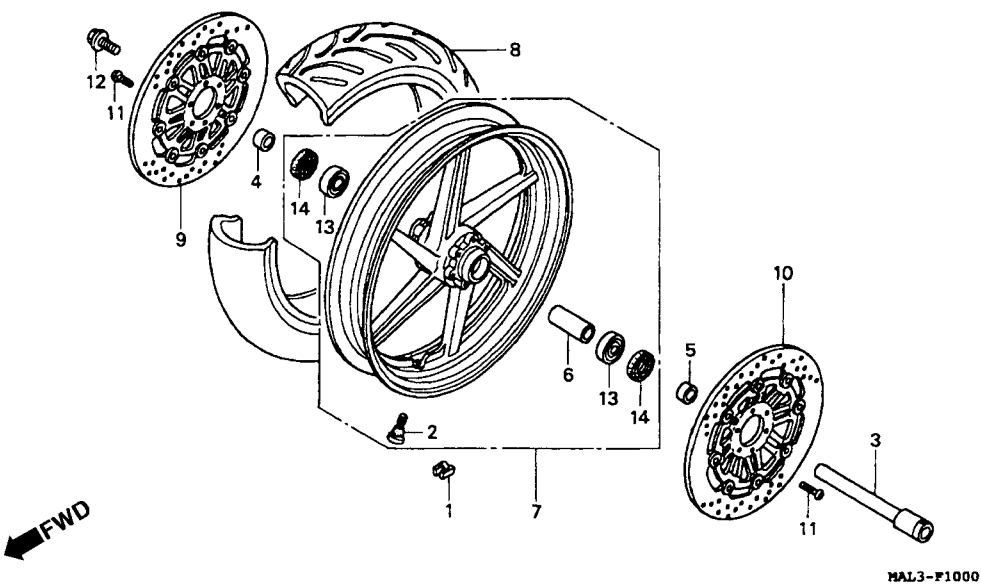
Item de serviço	T.M.O.	Ref. Nº	Nº da peça	Descrição	Qtd. CBR600 FV FW	Nº de série	Nota
Peso Balanceador	0,8	1	42704-MB0-000	Peso Balanceador (10G)	N N		
Eixo da Roda Dianteira	0,4		42705-MB0-000	Peso Balanceador (20G)	N N		
Bucha do Eixo Dianteiro	0,6		42706-MB0-000	Peso Balanceador (30G)	N N		
• Rolamento Radial de Esferas, 6004 (Adicionar 0,1 por Unidade)		2	42753-ML7-003	Válvula, Aro (BS)	1 1		CM, G, 3G
Roda Dianteira Comp	1,3		42753-ML7-004	Válvula, Aro (DUNLOP)	1 1		CM
Pneu Dianteiro	1,2		42753-MT4-005	Válvula, Aro (MICHELIN)	1 1		AR, BR, E, ED, F, KO, MX, SW, U, 2G, 2PO
Disco de Freio Dianteiro	0,5						C, G, 3G
(Adicionar 0,1 por Unidade)							
		3	44301-MM5-000	Eixo da Roda Dianteira	1 1		
		4	44311-MR1-000	Bucha, Dir., Roda Dianteira	1 1		
		5	44312-KV3-700	Bucha, Esq., Roda Dianteira	1 1		
		6	44620-MR7-000	Bucha, Distanciadora da Roda Dianteira	1 1		
		7	44650-MAL-G00ZC	Roda Dianteira Comp., *Tipo 1*	1 1		
			44650-MAL-G00ZD	Roda Dianteira Comp., *Tipo 2*	1 -		CM
		8	44711-MAL-A01	Pneu Diant., (DUNLOP) (120/60 ZR17)	1 1		CM
			44711-MAL-G01	Pneu Diant., (BS) (120/60ZR17)	1 1		CM, G, 3G
			44711-MAL-601	Pneu Diant., (MICHELIN) (120/60ZR17)	1 -		AR, BR, E, ED, F, KO, MX, SW, U, 2G
		*	44711-MAL-602	Pneu Diant., (MICHELIN)	1 -		2PO

Tabela de Cores da Roda Dianteira (CBR600F3v)

Tipo	Cor Principal	Código da Cor
1	NH-1 Preto	NH-1A
2	P-9 Violeta Urano	P-9Q
3	R-127 Vermelho	R-127

C-10

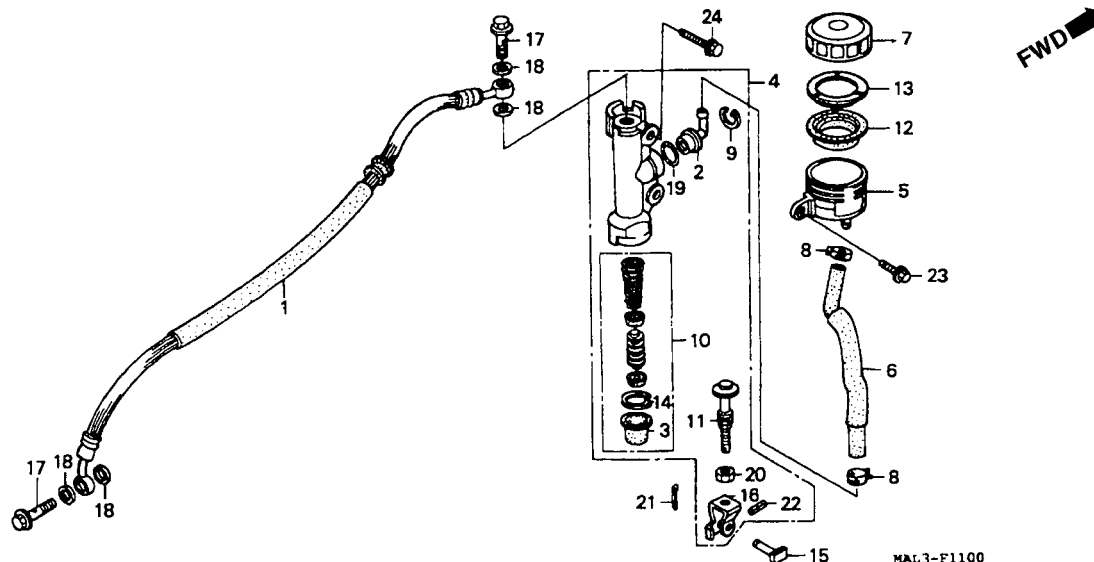
Roda Dianteira



Item de serviço	T.M.O.	Ref. Nº	Nº da peça	Descrição	Qtd. CBR600 FV FW	Nº de série	Nota
		(8)	44711-MAL-602	Pneu Diant., (MICHELIN)	- 1		AR, E, ED, F, KO, MX, SW, U, 2G
		9	45120-MAL-G01	Disco Comp., Freio Dianteiro Dir.	1 1		
		10	45220-MAL-G01	Disco Comp., Freio Dianteiro Esq.	1 1		
		11	90105-KV3-851	Parafuso, Disco, 6 x 17	12 12		
		12	90305-ML7-000	Parafuso, Eixo Dianteiro.....	1 1		
		13	91054-MN8-741	Rolamento Radial de Esferas, 6004	2 2		
		14	91257-MAY-003	Vedador de Pó, 28 x 42 x 8	2 2		

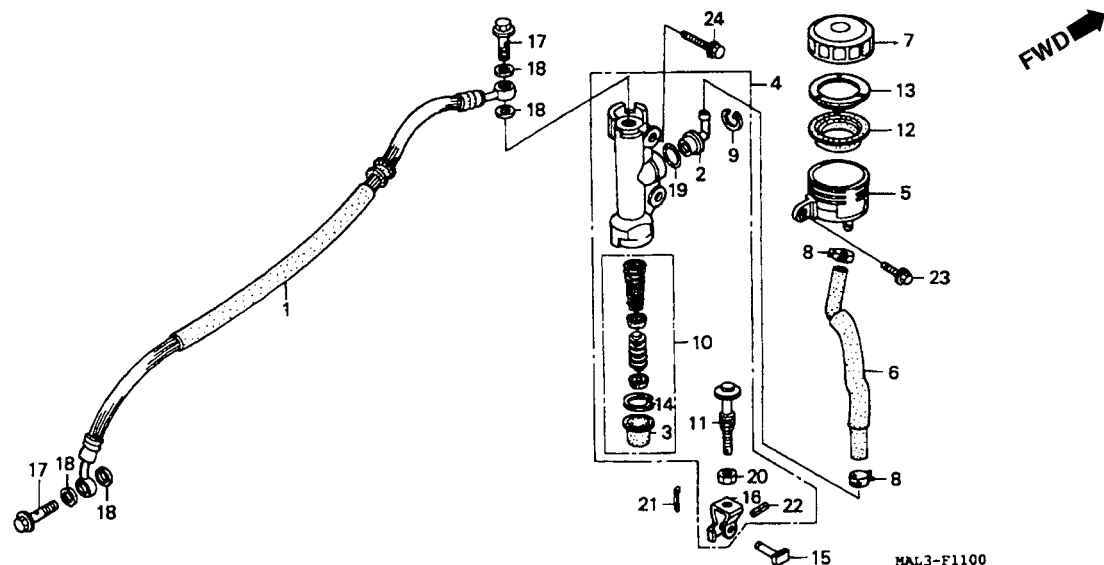
C-11

Cilindro Mestre do Freio Traseiro



Item de serviço	T.M.O.	Ref. Nº	Nº da peça	Descrição	Qtd. CBR600 FV FW	Nº de série	Nota
Mangueira do Freio Traseiro	0,5	1	43310-MAL-601	Mangueira do Freio Traseiro.....	1 1		
• Cilindro Mestre do Freio Traseiro		2	43503-KS6-701	Conector, Cilindro Mestre.....	1 1		
• Pistão do Cilindro Mestre		3	43504-MB2-006	Protetor, Comp.....	1 1		
Reservatório de Óleo.....	0,2	4	43510-MAL-601	Cilindro Mestre do Freio Traseiro (NISSIN)	1 1		
Mangueira do Cilindro Mestre.....	0,3	5	43511-MR7-016	Reservatório de Óleo	1 1		
		6	43512-MV9-000	Mangueira do Cilindro Mestre	1 1		
		7	43513-MY1-006	Tampa, Reservatório de Óleo.....	1 1		AR, CM, E, ED, F, G, KO, MX, SW, U, 2G BR
		*	43513-MJ0-951	Tampa, Reservatório de Óleo.....	1 -		
		8	43514-KS6-701	Presilha da Mangueira do Freio	2 2		
		9	43517-KS6-701	Presilha, Cilindro Mestre.....	1 1		
		10	43520-MB2-305	Pistão Cilindro Mestre.....	1 1		
		11	43530-MV9-006	Haste de Acionamento	1 1		
		12	45520-300-000	Diafragma	1 1		
		13	45521-MJ6-006	Placa, Diafragma	1 1		
		14	46182-500-013	Presilha	1 1		
		15	46503-MAL-000	Pino Comp., Vareta do Freio.....	1 1		
		16	46504-MAL-601	Junção da Haste do Freio	1 1		
		17	90145-MS9-611	Parafuso, Óleo, 10 x 22	2 -		
		*	90145-MS9-612	Parafuso, Óleo, 10 x 22	- 2		

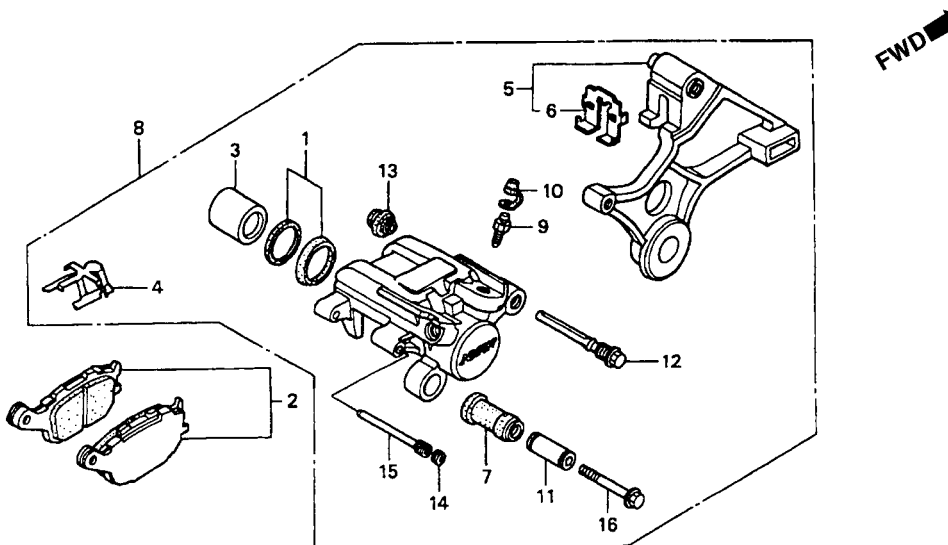
C-11 **Cilindro Mestre** **do Freio Traseiro**



Item de serviço	T.M.O.	Ref. Nº	Nº da peça	Descrição	Qtd. CBR600 FV FW	Nº de série	Nota
		18	90545-300-000	Arruela, Óleo Parafuso.....	4 4
		19	91212-422-006	Anel de Vedação, 14,8 x 2,4	1 1
		20	94002-08000-0S	Porca Sex., 8 mm.....	1 1
		21	94201-20120	Cupilha, 2,0 x 12.....	1 1
		22	94305-20102	Cupilha, 2 x 10.....	1 1
		23	95701-06020-08	Parafuso Flange, 6 x 20	1 1
		24	96001-06020-00	Parafuso Flange, 6 x 20	2 2

C-12

Cáliper Freio Traseiro

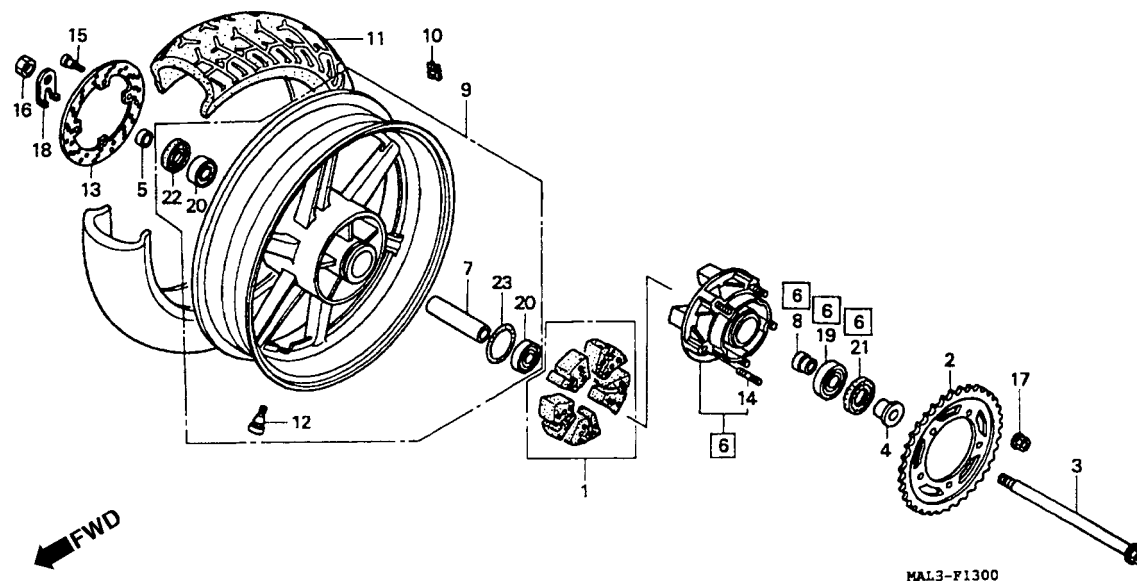


MAL3-F1200

Item de serviço	T.M.O.	Ref. Nº	Nº da peça	Descrição	Qtd. CBR600 FV FW	Nº de série	Nota
Pastilha de Freio	0,1	1	06451-443-405	Retentor, Pistão	1 1		
Pistão	0,5	2	43105-MW0-405	Pastilha Freio Traseiro	1 1		
(Inclui Peças Relativas)		3	43107-KT7-761	Pistão	1 1		
• Suporte Comp., Traseiro		4	43108-KT7-761	Mola, Pastilha	1 1		
Cáliper do Freio Traseiro	0,7	5	43110-MV9-006	Suporte Comp. Traseiro (NISSIN)	1 1		
		6	43112-MV9-016	Retentor	1 1		
		7	43132-KT7-761	Protetor, Deslizante	1 1		
		8	43150-MV9-305	Cáliper do Freio Traseiro (NISSIN)	1 1		
		9	43352-568-003	Parafuso, Drenagem	1 1		
		10	43353-461-771	Tampa, Drenagem	1 1		
		11	45111-MA3-006	Bucha	1 1		
		12	45131-MN9-006	Parafuso, Pino	1 1		
		13	45133-MA3-006	Protetor B	1 1		
		14	45203-MG3-016	Bujão, Pino	1 1		
		15	45215-ML7-922	Pino, Suporte	1 1		
		16	90180-MA3-006	Parafuso Flange, 8 x 49	1 1		

C-13

Roda Traseira



Item de serviço	T.M.O.	Ref. Nº	Nº da peça	Descrição	Qtd. CBR600 FV FW	Nº de série	Nota
Borracha Amortecedora da Roda0,4 (Uma ou Todas)		1	06410-MAL-G00	Borracha, Amortecedora da Roda	1 1		
• Eixo da Roda Traseira		2	41201-MAL-J00	Coroa de Transmissão (40D).....	1 1		KO
• Coroa de Transmissão0,5			41201-MAS-670	Coroa de Transmissão (43D).....	1 1		AR, BR, CM, E, ED, F, G, MX, SW, U, 2G, 2PO, 3G
• Flange da Coroa de Transmissão		3	42301-MV9-000	Eixo da Roda Traseira	1 1		
• Disco de Freio Traseiro		4	42311-MAL-601	Bucha Esq., Roda Traseira.....	1 1		
• Bucha Distanciadora0,6		5	42312-MAE-010	Bucha Dir., Roda Traseira	1 1		
• Rolamento Radial de Esferas (Adicionar 0,1 por Unidade)		6	42615-MAS-000	Flange da Roda Traseira	1 1		
Roda Traseira Comp1,3		7	42620-KV3-830	Bucha Distanciadora A, Traseira.....	1 1		
Peso Balanceador0,9		8	42625-MAS-000	Bucha Distanciadora B, Traseira.....	1 1		
Pneu Traseiro.....1,2		9	42650-MAL-G00ZA	Roda Traseira, Comp., *Tipo 1*.....	1 1		
			42650-MAL-G00ZC	Roda Traseira, Comp., *Tipo 3*.....	1 -		CM
		10	42704-MB0-000	Peso Balanceador (10 G)	N N		
			42705-MB0-000	Peso Balanceador (20 G)	N N		
			42706-MB0-000	Peso Balanceador (30 G)	N N		
		11	42711-MAL-A01	Pneu Traseiro (DUNLOP) (160/60ZR 17).....	1 1		CM
			42711-MAL-G01	Pneu Traseiro (BS) (160/60ZR 17).....	1 1		CM, G, 3G
			42711-MAL-601	Pneu Traseiro (MICHELIN) (160/60ZR 17)	1 -		AR, BR, E, ED, F, KO, MX, SW, U, 2G
		*	42700-MAL-602	Pneu Traseiro (MICHELIN)	1 -		2PO

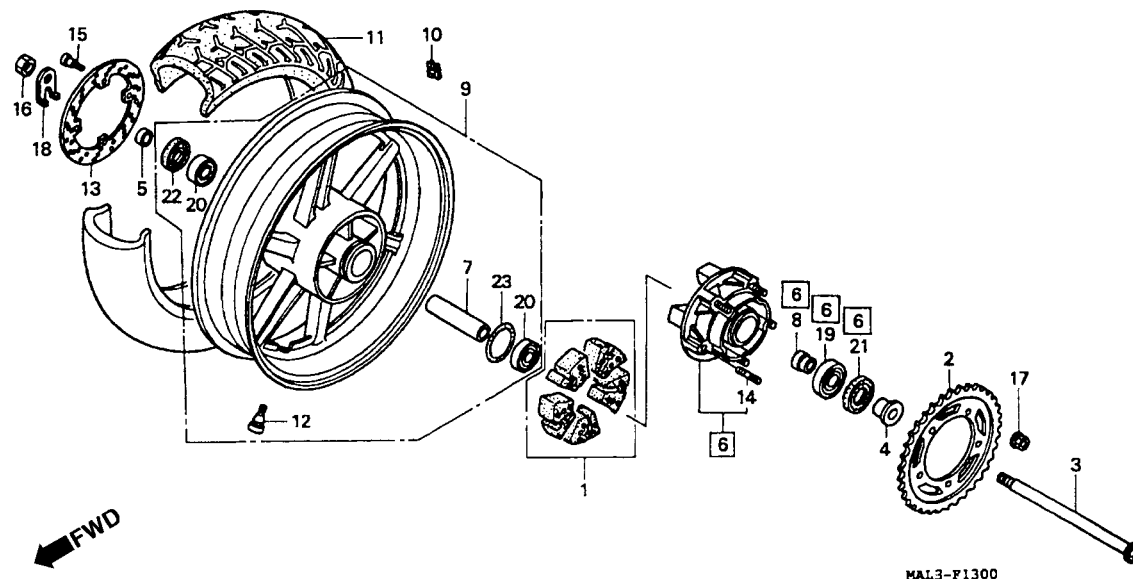
Tabela de Cores da Roda Traseira

(CBR600 F3v)

Tipo	Cor Principal	Código da Cor
1	NH-1 Preto	NH-1A
3	P-9 Violeta Urano	P-9Q
1	R-127 Vermelho	R-127

C-13

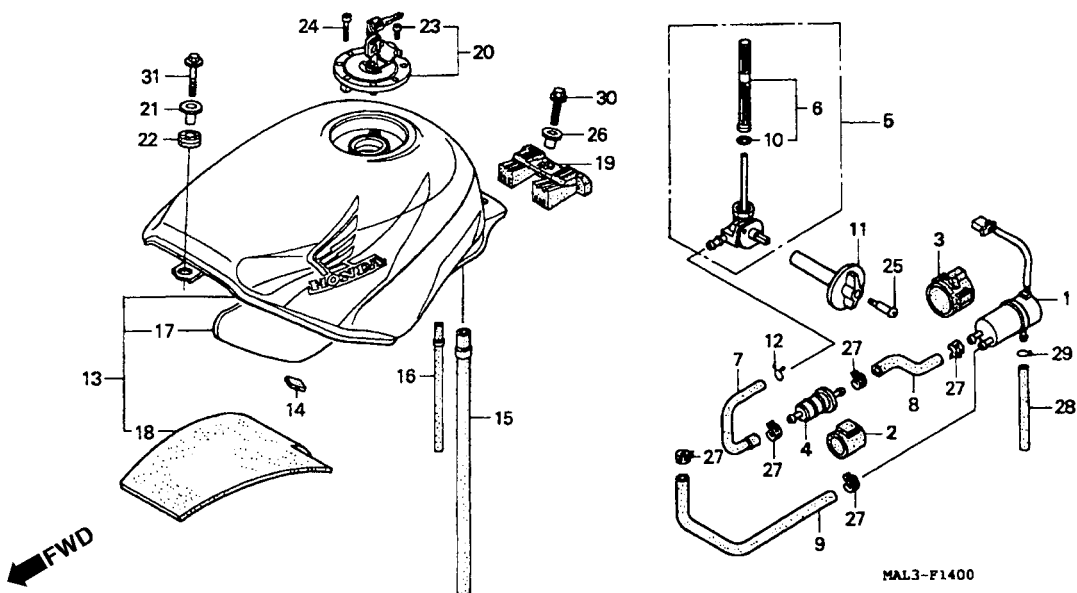
Roda Traseira



Item de serviço	T.M.O.	Ref. Nº	Nº da peça	Descrição	Qtd. CBR600 FV FW	Nº de série	Nota
		(11)	42700-MAL-602	Pneu Traseiro (MICHELIN)	- 1	AR, E, ED, F, KO, MX, SW, U, 2G
		12	42753-ML7-003	Válvula, Aro (BS)	1 1	CM, G, 3G
			42753-ML7-004	Válvula, Aro (DUNLOP).....	1 1	CM
			42753-MT4-005	Válvula, Aro (MICHELIN)	1 1	AR, BR, E, ED, F, KO, MX, SW, U, 2G, 2PO
		13	43251-KEA-000	Disco, Freio Traseiro.....	1 1	
		14	90102-MAS-000	Prisioneiro, 12 x 25	5 5	
		15	90105-MV9-003	Parafuso, Disco, 8 x 24.....	4 4	
		16	90305-KA4-003	Porca Eixo, 18 mm.....	1 1	
		17	90306-KF0-003	Porca Flange, 12 mm.....	5 5	
		18	90559-MV9-000	Arruela Eixo Traseiro.....	1 1	
		19	91051-MAS-003	Rolamento Radial de Esferas, 63/22	1 1	
		20	91052-MAE-004	Rolamento Radial de Esferas, 6204 UU	2 2	
		21	91252-MAS-003	Vedador de Pó, 30 x 56 x 7,5	1 1	
		22	91253-MAE-003	Vedador de Pó, 30 x 47 x 7,5	1 1	
		23	91302-MA6-003	Anel de Vedação, 61 x 2	1 1	

C-14

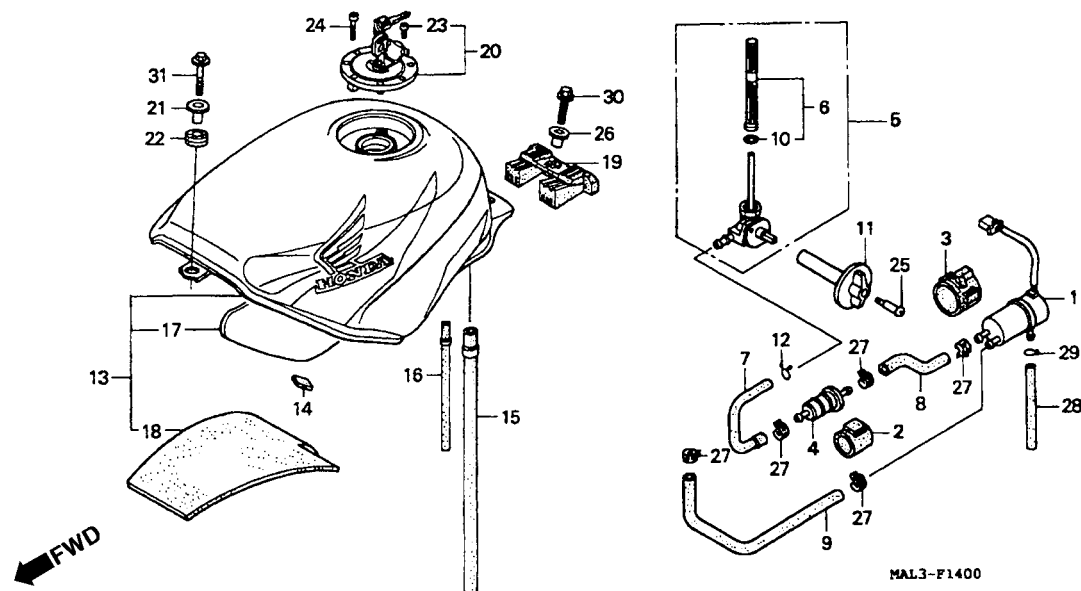
Tanque de Combustível



Item de serviço	T.M.O.	Ref. Nº	Nº da peça	Descrição	Qtd. CBR600 FV FW	Nº de série	Nota
Bomba de Combustível	0,3	1	16710-MAL-601	Bomba de Combustível Comp.	1 1		
• Registro de Combustível		2	16711-MF2-000	Suporte, Filtro	1 1		
• Tela, Filtro de Combustível		3	16711-ML7-000	Borracha, Amortecedora da Bomba de Combustível	1 1		
Filtro de Combustível	0,4	4	16900-MG8-003	Filtro de Combustível	1 1		
• Tanque de Combustível		5	16950-MAL-601	Tela de Combustível Conj.	1 1		
Tampa do Tanque de Combustível	0,1	6	16952-MAL-601	Tela de Combustível Comp	1 1		
		7	16955-MAL-600	Tubo A, Combustível	1 1		
		8	16956-MAL-600	Tubo B, Combustível	1 1		
		9	16957-MAL-600	Tubo C, Combustível	1 1		
		10	16958-KM9-005	Anel de Vedação	1 1		
		11	16965-MV9-000	Alavanca, Registro Combustível	1 1		
		12	17371-174-670	Presilha, Tubo de Respiro	1 1		
		13	17506-MAL-A00ZA	Tanque Comp., Combustível, *Tipo 1*	1 -		CM
			17506-MAL-A00ZB	Tanque Comp., Combustível, *Tipo 2*	1 -		CM
			17506-MAL-A80ZA	Tanque Comp., Combustível, *Tipo 3*	1 -		CM
			17506-MAL-E00ZB	Tanque Comp., Combustível, *Tipo 1*	1 -		AR, BR, E, ED, F, G, MX, SW, U, 2G, 2PO, 3G
			17506-MAL-E00ZC	Tanque Comp., Combustível, *Tipo 2*	1 1		AR, BR, E, ED, F, G, KO, MX, SW, U, 2G, 2PO, 3G

C-14

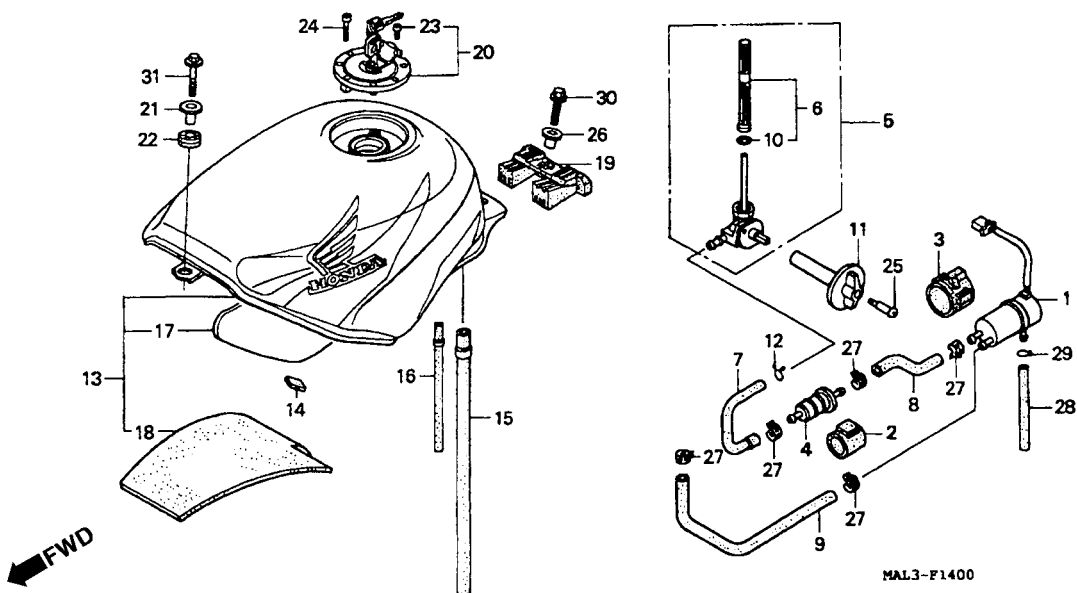
Tanque de Combustível



Item de serviço	T.M.O.	Ref. N°	N° da peça	Descrição	Qtd. CBR600 FV FW	N° de série	Nota												
Tabela de Cores do Tanque de Combustível (CBR600 F3v)	<table><tr><td>Tipo</td><td>Cor Principal</td><td>Código da Cor</td></tr><tr><td>1</td><td>NH-1 Preto</td><td>NH-1A</td></tr><tr><td>2</td><td>P-9 Violeta Urano</td><td>P-9Q</td></tr><tr><td>3</td><td>R-127 Vermelho</td><td>R-127</td></tr></table>	Tipo	Cor Principal	Código da Cor	1	NH-1 Preto	NH-1A	2	P-9 Violeta Urano	P-9Q	3	R-127 Vermelho	R-127	(13)	17506-MAL-E00ZD	Tanque Comp., Combustível, *Tipo 3*	1	–	AR, E, ED, F, G, MX, SW, U, 2G, 3G
		Tipo	Cor Principal	Código da Cor															
		1	NH-1 Preto	NH-1A															
		2	P-9 Violeta Urano	P-9Q															
		3	R-127 Vermelho	R-127															
		*	17506-MAL-E00ZE	Tanque Comp., Combustível, *Tipo 3	1*	1	–	BR, 2PO											
*	17506-MAL-B30ZA	Tanque Comp., Combustível, *Tipo 4*	–	1		CM													
*	17506-MAL-B30ZB	Tanque Comp., Combustível, *Tipo 5*	–	1		CM													
Tabela de Cores do Tanque de Combustível (CBR600 Fv)	<table><tr><td>Tipo</td><td>Cor Principal</td><td>Código da Cor</td></tr><tr><td>1</td><td>R-127 Vermelho</td><td>R-127A</td></tr><tr><td>2</td><td>NH-1 Preto</td><td>NH-1N</td></tr><tr><td>3</td><td>YR-183 Titânio Metálico</td><td>YR-183Q</td></tr></table>	Tipo	Cor Principal	Código da Cor	1	R-127 Vermelho	R-127A	2	NH-1 Preto	NH-1N	3	YR-183 Titânio Metálico	YR-183Q	*	17506-MAL-G30ZB	Tanque Comp., Combustível, *Tipo 4*	–	1	AR, E, ED, F, G, MX, SW, U, 2G, 3G
		Tipo	Cor Principal	Código da Cor															
		1	R-127 Vermelho	R-127A															
		2	NH-1 Preto	NH-1N															
		3	YR-183 Titânio Metálico	YR-183Q															
		*	17506-MAL-G30ZC	Tanque Comp., Combustível, *Tipo 5*	–	1		AR, E, ED, F, G, MX, SW, U, 2G, 3G											
14	17516-MAL-600	Borracha, Tanque de Combustível	2	2															
15	17531-MV9-010	Tubo, Drenagem	1	1															
16	17532-MV9-010	Tubo, Respiro	1	1															
17	17541-MV9-300	Silenciador, Tanque de Combustível	2	2															
18	17542-MAL-600	Silenciador B, Tanque de Combustível	1	1															
19	17613-473-000	Borracha Traseira, Tanque de Combustível	1	1															
20	17620-MT4-010	Tampa Comp., Tanque Combustível	1	1															
21	61104-422-000	Bucha, Fixação	1	1															
22	84703-425-000	Borracha, Fixação	1	1															
23	90073-MT4-000	Parafuso Allen, 4 x 6	4	4															
24	90074-MT4-000	Parafuso Allen, 4 x 21	3	3															

C-14

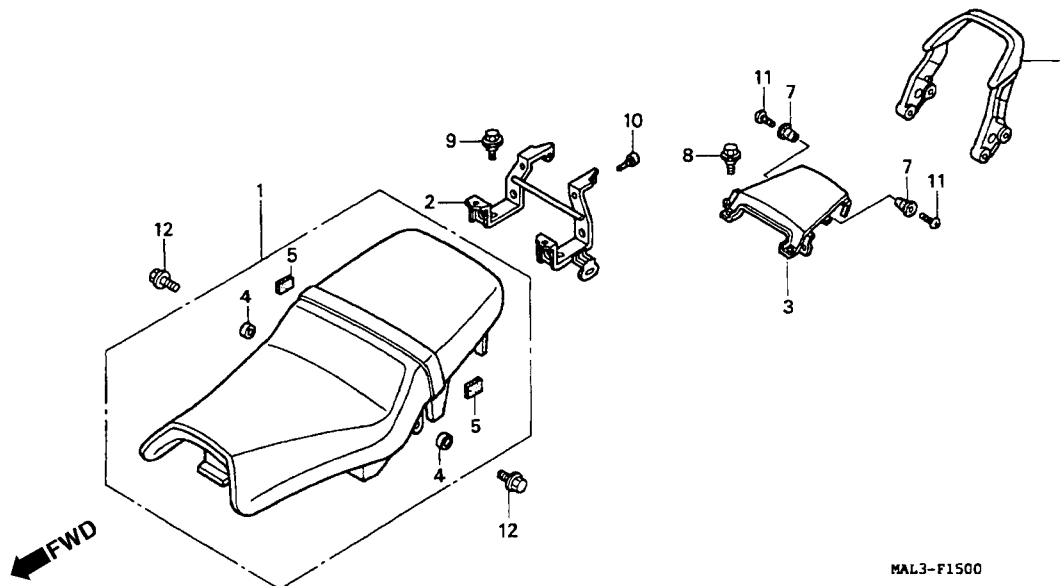
Tanque de Combustível



Item de serviço	T.M.O.	Ref. Nº	Nº da peça	Descrição	Qtd. CBR600 FV FW	Nº de série	Nota
		25	90116-KY6-000	Parafuso Fixação, Alavanca do Registro.....	1	1
		26	90551-MG7-000	Bucha, 8,8 x 11	1	1
		27	90682-SAO-671	Presilha da Mangueira da Bomba de Combustível.....	5	5
		28	95001-45150-40	Tube, Combustível, 4,5 x 150 (95001-45001-60M)	1	1
		29	95002-50000	Presilha, Tube (C9)	1	1
		30	95701-08025-00	Parafuso Flange, 8 x 25	1	1
		31	96001-06022-07	Parafuso Flange, 6 x 22	1	1
Tabela de Cores do Tanque de Combustível (CBR600 F3w)							

C-15

Assento



Item de serviço	T.M.O.	Ref. N°	N° da peça	Descrição	Qtd. CBR600 FV FW	N° de série	Nota
Assento Comp.0,1		1	77200-MAL-A00	Assento Comp.	1 1		CM
• Alça Traseira			77200-MAL-E00	Assento Comp.	1 1		AR, BR, E, ED, F, G, KO, MX, SW, U, 2G, 2PO, 3G
Suporte, Assento0,2		2	77211-MAL-E00	Suporte, Assento	1 1		
• Rabeta, Assento		3	77216-MAL-A00ZA	Rabeta do Assento *Tipo 1*	1 -		CM
			77216-MAL-A00ZB	Rabeta do Assento *Tipo 2*	1 -		CM
			77216-MAL-A00ZC	Rabeta do Assento *Tipo 3*	1 -		CM
			77216-MAL-E00ZB	Rabeta do Assento *Tipo 1*	1 -		AR, BR, E, ED, F, G, MX, SW, U, 2G, 2PO, 3G
			77216-MAL-E00ZC	Rabeta do Assento *Tipo 2*	1 1		AR, BR, E, ED, F, G, KO, MX, SW, U, 2G, 2PO, 3G
			77216-MAL-E00ZD	Rabeta do Assento *Tipo 3*	1 -		AR, BR, E, ED, F, G, MX, SW, U, 2G, 2PO, 3G
		*	77216-MAL-B30ZA	Rabeta do Assento *Tipo 4*	- 1		CM
		*	77216-MAL-B30ZB	Rabeta do Assento *Tipo 5*	- 1		CM
		*	77216-MAL-G30ZB	Rabeta do Assento *Tipo 4*	- 1		AR, E, ED, F, G, MX, SW, U, 2G, 3G
		*	77216-MAL-G30ZC	Rabeta do Assento *Tipo 5*	- 1		AR, E, ED, F, G, MX, SW, U, 2G, 3G
		4	80108-ME4-000	Bucha, Pára-lama Traseiro	2 2		

Tabela de Cores do Assento

(CBR600 F3v)

Tipo	Cor Principal	Código da Cor
1	NH-1 Preto	NH-1A
2	P-9 Violeta Urano	P-9Q
3	R-127 Vermelho	R-127

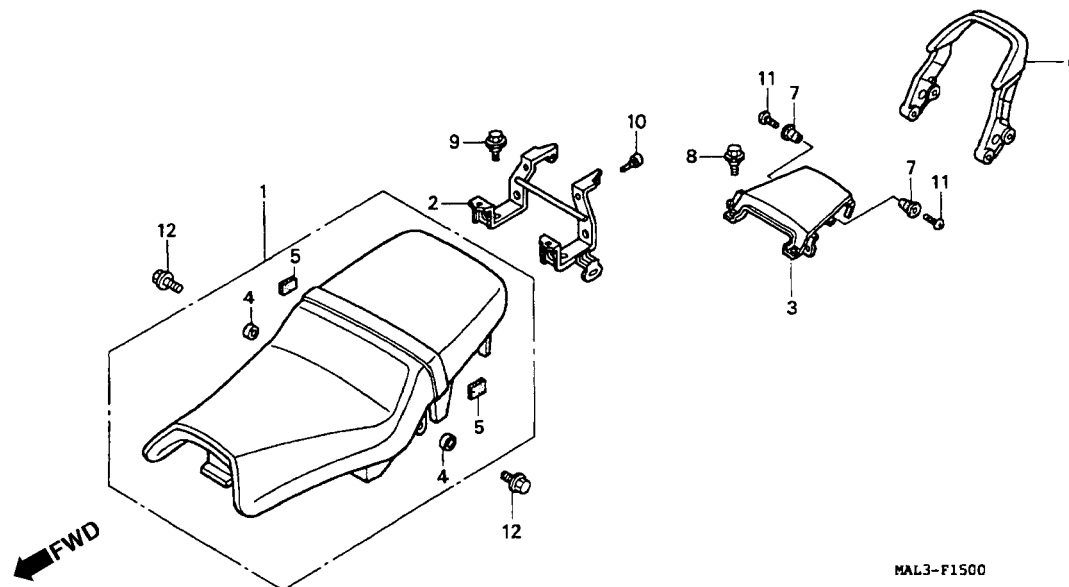
Tabela de Cores do Assento

(CBR600 Fv)

Tipo	Cor Principal	Código da Cor
1	R-127 Vermelho	R-127A
2	NH-1 Preto	NH-1N
3	YR-183M Titânio Metálico	YR-183Q

C-15

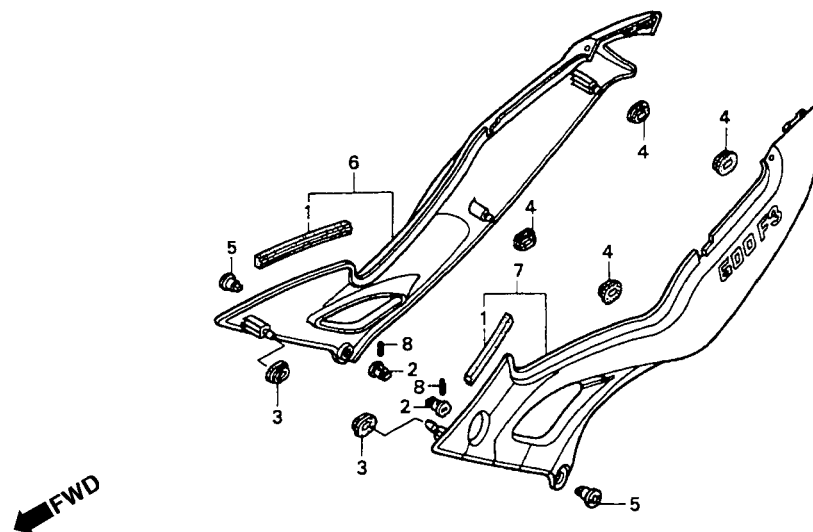
Assento



Item de serviço	T.M.O.	Ref. Nº	Nº da peça	Descrição	Qtd. CBR600 FV FW	Nº de série	Nota																				
<div>Tabela de Cores do Assento</div> <div>(CBR600 F3w)</div> <table><tr><th>Tipo</th><th>Cor Principal</th><th>Código da Cor</th></tr><tr><td>4</td><td>R-127 Vermelho</td><td>R-127B</td></tr><tr><td>5</td><td>NH-1 Preto</td><td>NH-1K</td></tr></table> <div>Tabela de Cores do Assento</div> <div>(CBR600 Fw)</div> <table><tr><th>Tipo</th><th>Cor Principal</th><th>Código da Cor</th></tr><tr><td>2</td><td>NH-1 Preto</td><td>NH-1N</td></tr><tr><td>4</td><td>R-127 Vermelho</td><td>R-127A</td></tr><tr><td>5</td><td>NH-194MU Cinza Metálico</td><td>NH-194O</td></tr></table>	Tipo	Cor Principal	Código da Cor	4	R-127 Vermelho	R-127B	5	NH-1 Preto	NH-1K	Tipo	Cor Principal	Código da Cor	2	NH-1 Preto	NH-1N	4	R-127 Vermelho	R-127A	5	NH-194MU Cinza Metálico	NH-194O	5	83609-KV3-300	Borracha, Tampa Lateral	2	-	AR, CM, E, ED, F, G, KO, MX, SW, U, 2G, 3G
	Tipo	Cor Principal	Código da Cor																								
	4	R-127 Vermelho	R-127B																								
	5	NH-1 Preto	NH-1K																								
	Tipo	Cor Principal	Código da Cor																								
	2	NH-1 Preto	NH-1N																								
	4	R-127 Vermelho	R-127A																								
	5	NH-194MU Cinza Metálico	NH-194O																								
	6	84100-MAL-E00	Alça Traseira.....	1	1	AR, BR, E, ED, F, G, KO, MX, SW, U, 2G, 2PO, 3G																					
	7	90111-KW3-003	Porca, Fixação, 5 mm	2	2																						
	8	90111-147-000	Parafuso Flange, 6 mm.....	2	2																						
	9	90111-187-000	Parafuso Flange, 6 mm.....	2	2																						
10	91637-MAL-E00	Borracha Limitadora	2	2																							
11	93500-05014-0H	Parafuso Phillips, 5 x 14.....	2	2																							
12	95801-08016-00	Parafuso Flange, 8 x 16	2	2																							

C-16

Tampa Lateral



MAL3-F1600

Item de serviço	T.M.O.	Ref. Nº	Nº da peça	Descrição	Qtd. CBR600 FV FW	Nº de série	Nota
Tampa Lateral Comp.....0,2 (Adicionar 0,1 por Unidade)		1	81203-MAL-E00	Vedador Tampa Lateral	2 2		
		2	83508-438-000	Limitador Corpo Chave.....	2 2		
		3	83551-MA6-000	Borracha Tampa Lateral	2 2		
		4	83551-300-000	Borracha Tampa Lateral	4 4		
		5	83611-MV9-000	Trava, Tampa Lateral	2 2		
		6	83612-MAL-A00ZB	Tampa Lateral Dir. Comp., *Tipo 1*	1 -		CM
			83612-MAL-A00ZC	Tampa Lateral Dir. Comp., *Tipo 2*	1 -		CM
			83612-MAL-A80ZA	Tampa Lateral Dir. Comp., *Tipo 3*	1 -		CM
			83612-MAL-E00ZB	Tampa Lateral Dir. Comp., *Tipo 1*	1 -		AR, BR, E, ED, F, G, MX, SW, U, 2G, 2PO, 3G
			83612-MAL-E00ZC	Tampa Lateral Dir. Comp., *Tipo 2*	1 1		AR, BR, E, ED, F, G, KO, MX, SW, U, 2G, 2PO, 3G
			83612-MAL-E00ZD	Tampa Lateral Dir. Comp., *Tipo 3*	1 -		AR, BR, E, ED, F, G, MX, SW, U, 2G, 2PO, 3G
		*	83612-MAL-B30ZA	Tampa Lateral Dir. Comp., *Tipo 4*	- 1		CM
		*	83612-MAL-B30ZB	Tampa Lateral Dir. Comp., *Tipo 5*	- 1		CM
		*	83612-MAL-G30ZB	Tampa Lateral Dir. Comp., *Tipo 4*	- 1		AR, E, ED, F, G, MX, SW, U, 2G, 3G
		*	83612-MAL-G30ZC	Tampa Lateral Dir. Comp., *Tipo 5*	- 1		AR, E, ED, F, G, MX, SW, U, 2G, 3G

Tabela de Cores da Tampa Lateral
(CBR600 F3v)

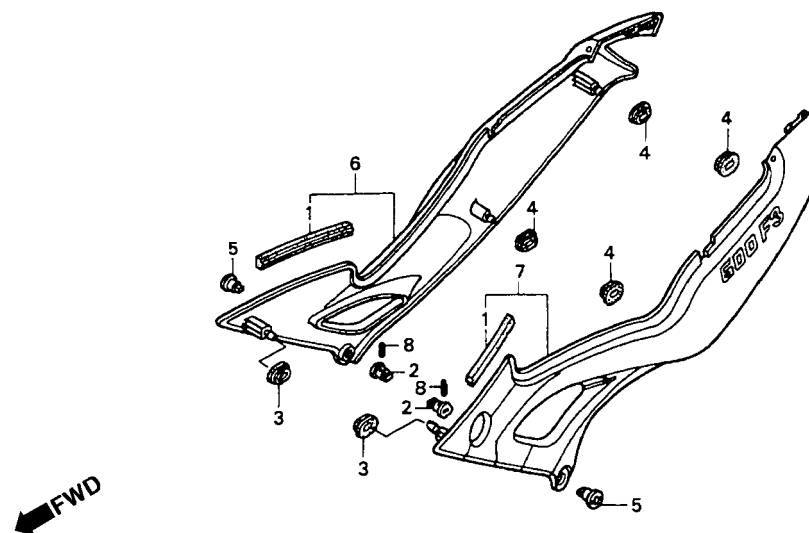
Tipo	Cor Principal	Código da Cor
1	NH-1 Preto	NH-1A
2	P-9 Violeta Urano	P-9Q
3	R-127 Vermelho	R-127

Tabela de Cores da Tampa Lateral
(CBR600 Fv)

Tipo	Cor Principal	Código da Cor
1	R-127 Vermelho	R-127A
2 ² 1	NH-1 Preto	NH-1N
3 ³ 2	YR-183M Titânico Metálico	YR-183Q

C-16

Tampa Lateral

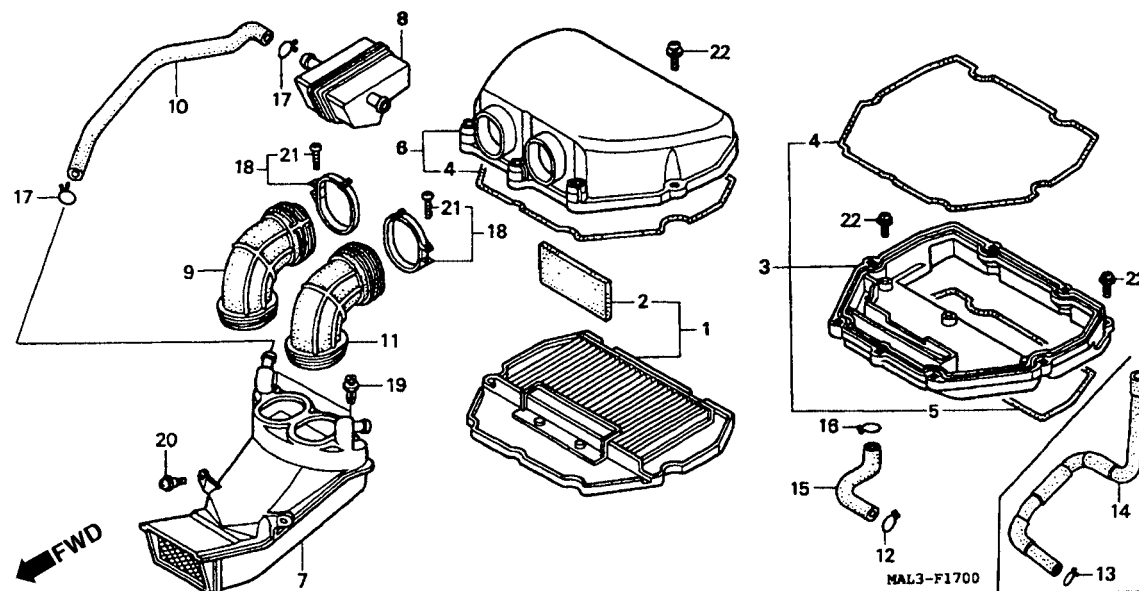


MAL3-F1600

Item de serviço	T.M.O.	Ref. Nº	Nº da peça	Descrição	Qtd. CBR600 FV FW	Nº de série	Nota
Tabela de Cores da Tampa Lateral (CBR600 F3 _w)		7	83712-MAL-A00ZB	Tampa Lateral Esq. Comp., *Tipo 1*	1	—	CM
			83712-MAL-A00ZC	Tampa Lateral Esq. Comp., *Tipo 2*	1	—	CM
			83712-MAL-A80ZA	Tampa Lateral Esq. Comp., *Tipo 3*	1	—	CM
			83712-MAL-E00ZB	Tampa Lateral Esq. Comp., *Tipo 1*	1	—	AR, BR, E, ED, F, G, MX, SW, U, 2G, 2PO, 3G
			83712-MAL-E00ZC	Tampa Lateral Esq. Comp., *Tipo 2*	1	—	AR, E, ED, F, G, KO, MX, SW, U, 2G, 3G
			83712-MAL-E00ZD	Tampa Lateral Esq. Comp., *Tipo 3*	1	—	AR, E, ED, F, G, MX, SW, U, 2G, 3G
		*	83712-MAL-E00ZE	Tampa Lateral Esq. Comp., *Tipo 2 1*	1	—	BR, 2PO
					—	1	AR, E, ED, F, G, KO, MX, SW, U, 2G, 3G
		*	83712-MAL-E00ZG	Tampa Lateral Esq. Comp., *Tipo 3 2*	1	—	BR, 2PO
		*	83712-MAL-B30ZA	Tampa Lateral Esq. Comp., *Tipo 4*	—	1	CM
Tabela de Cores da Tampa Lateral (CBR600 F _w)		*	83712-MAL-B30ZB	Tampa Lateral Esq. Comp., *Tipo 5*	—	1	CM
		*	83712-MAL-G30ZB	Tampa Lateral Esq. Comp., *Tipo 4*	—	1	AR, E, ED, F, G, MX, SW, U, 2G, 3G
		*	83712-MAL-G30ZC	Tampa Lateral Esq. Comp., *Tipo 5*	—	1	AR, E, ED, F, G, MX, SW, U, 2G, 3G
		8	94305-20141	Pino, Mola, 2 x 14	2	2	
Tabela de Cores da Tampa Lateral (CBR600 F _w)							

C-17

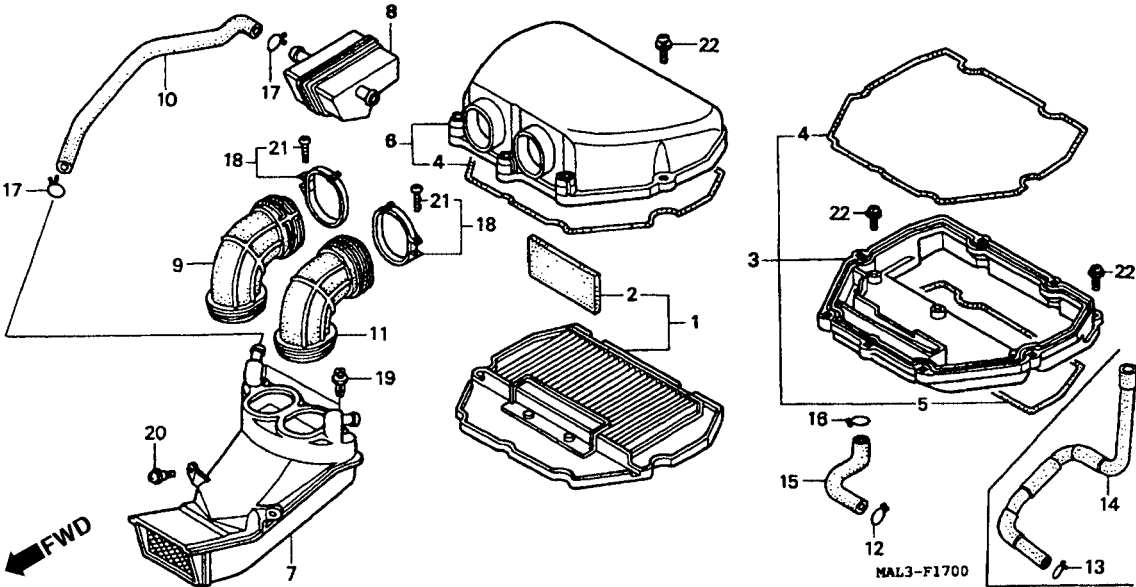
Filtro de Ar



Item de serviço	T.M.O.	Ref. Nº	Nº da peça	Descrição	Qtd. CBR600 FV FW	Nº de série	Nota
Filtro de Ar	0,3	1	06170-MAL-600	Filtro de Ar Comp.....	1 1		
Suporte Comp., Filtro de Ar.....	0,4	2	17213-MAL-600	Filtro de Ar, B	1 1		
• Tampa do Filtro de Ar		3	17221-MAL-E00	Carcaça, Filtro de Ar.....	1 1		
Condutor de Direcionamento de Ar	1,2	4	17222-MAL-600	Vedador, Filtro de Ar.....	2 2		
Filtro de Ar Comp.	0,7	5	17223-MV9-300	Vedador Inferior, Carcaça Filtro de Ar.....	1 1		
Condutor de Entrada de Ar	1,1	6	17231-MAL-600	Tampa, Filtro de Ar	1 1		
(Adicionar 0,1 por Unidade)		7	17241-MAL-E00	Condutor, Filtro de Ar	1 1		
		8	17250-MAL-600	Filtro de Ar, Conj.	1 1		
		9	17251-MAL-600	Condutor Dir., Filtro de Ar.....	1 1		
		10	17268-MAL-600	Tubo, Filtro de Ar	1 1		
		11	17281-MAL-600	Condutor Dir., Filtro de Ar.....	1 1		
		12	17316-611-000	Presilha, Tubo de Respiro	1 1		
		13	17369-KB4-670	Presilha, Tubo de Respiro	1 1		AR, SW
		14	17460-MAL-770	Mangueira de Sucção de Ar.....	1 1		AR, SW
		15	17554-MAL-600	Tubo, Respiro	1 1		
		16	17724-102-700	Presilha do Tubo de Respiro	1 1		
		17	18533-634-670	Presilha da Mangueira de Respiro	2 2		
		18	90651-MAL-600	Braçadeira do Condutor do Filtro de Ar	2 2		
		19	90683-GR1-003	Presilha da Tampa	2 2		
		20	91509-KY4-900	Parafuso Phillips, 5 x 11,5.....	2 2		

C-17

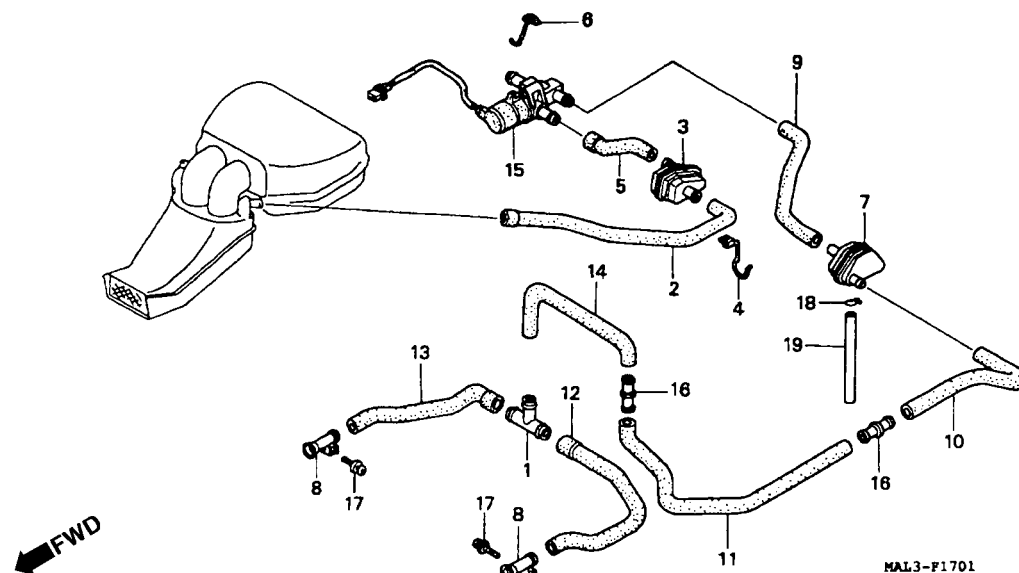
Filtro de Ar



Item de serviço	T.M.O.	Ref. Nº	Nº da peça	Descrição	Qtd. CBR600 FV FW	Nº de série	Nota
		21	93500-04025-0G	Parafuso Phillips, 4 x 25.....	2 2		
		22	93891-05016-07	Parafuso-Arruela, 5 x 16	13 13		

C-17.1

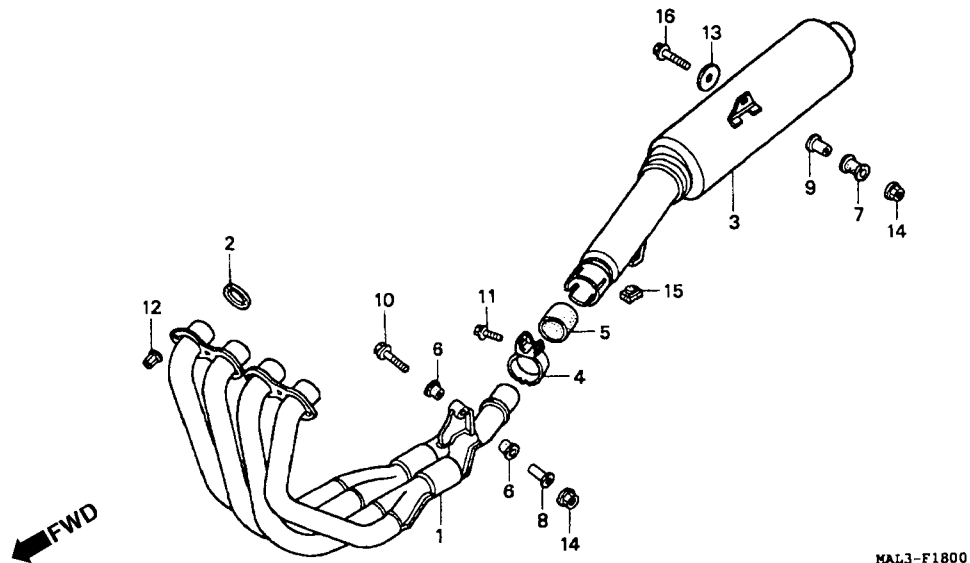
Válvula Solenóide



Item de serviço	T.M.O.	Ref. Nº	Nº da peça	Descrição	Qtd. CBR600 FV FW	Nº de série	Nota
Filtro Comp., Respiro Interno.....0,4		1	15772-MAL-600	Junção do Tubo de Respiro	1 1		
• Filtro Comp., Respiro Externo		2	17245-MAL-600	Tubo, Respiro	1 1		
• Válvula Solenóide de Respiro do Carburador		3	17259-MAL-600	Filtro do Respiro, Interno	1 1		
		4	17266-MAL-600	Suporte, Filtro do Respiro	1 1		
		5	17267-MAL-600	Tubo de Respiro	1 1		
		6	17269-MAL-E00	Suporte, Solenóide de Respiro.....	1 1		
		7	17270-MAL-600	Filtro do Respiro, Externo	1 1		
		8	17272-MAL-600	Tubo de Respiro	2 2		
		9	17275-MAL-600	Tubo A	1 1		
		10	17276-MAL-600	Tubo B	1 1		
		11	17277-MAL-600	Tubo C	1 1		
		12	17278-MAL-600	Tubo F.....	1 1		
		13	17279-MAL-600	Tubo E.....	1 1		
		14	17280-MAL-600	Tubo D	1 1		
		15	17450-MAL-600	Válvula Solenóide de Respiro do Carburador	1 1		
		16	91463-MAL-600	Junção, Tubo (14,5).....	2 2		
		17	93891-05010-07	Parafuso Arruela, 5 x 10	2 2		
		18	95002-02100	Presilha, Tubo (B10)	1 1		
		19	95005-55250-20	Tubo, 5,5 x 250 (95005-55001-20M)	1 1		

C-18

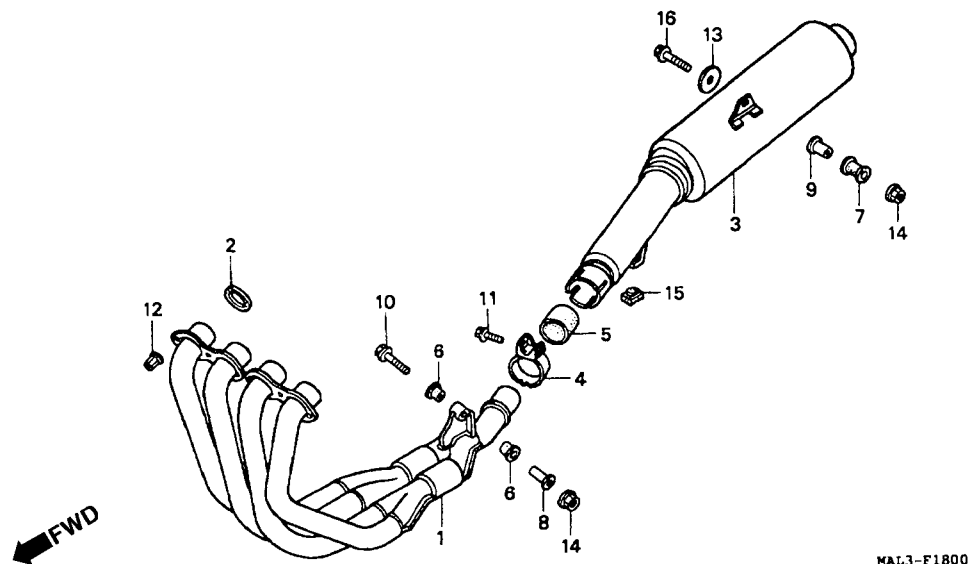
Escapamento



Item de serviço	T.M.O.	Ref. Nº	Nº da peça	Descrição	Qtd. CBR600 FV FW		Nº de série	Nota
Tubo de Escapamento0,5		1	18150-MAL-602	Tubo Comp., Escapamento	1	1	AR, BR, CM, E, ED, F, G,
Escapamento.....0,2			18150-MAL-882	Tubo Comp., Escapamento	1	1	MX, SW, U, 2G, 2PO, 3G
		2	18291-MV9-000	Junta, Tubo de Escapamento.....	4	4	KO
		3	18310-MAL-A00	Escapamento Comp	1	1	CM
			18310-MAL-E01	Escapamento Comp	1	1	AR, BR, E, ED, F, G, MX,
			18310-MV9-900	Escapamento Comp	1	1	SW, U, 2G, 2PO, 3G
		4	18371-MAL-602	Braçadeira, Escapamento	1	1	KO
			18371-ML0-003	Braçadeira, Escapamento	1	1	AR, BR, CM, E, ED, F, G,
		5	18391-ML0-003	Guarnição, Escapamento	1	1	MX, SW, U, 2G, 2PO, 3G
		6	18421-KAF-000	Borracha, Fixação, Escapamento	2	2	KO
		7	18421-MB0-000	Borracha, Fixação, Escapamento	1	1
		8	18422-MAL-600	Bucha, Fixação, Escapamento.....	1	1
		9	18422-MB0-000	Bucha, Fixação, Escapamento.....	1	1
		10	90032-752-000	Parafuso, Trava, 8 x 46	1	1
		11	90101-KBV-000	Parafuso, Trava, 8 x 40	2	2	KO
			90161-ML7-000	Parafuso Flange, 8 x 35	2	2	AR, BR, CM, E, ED, F, G,
								MX, SW, U, 2G, 2PO, 3G

C-18

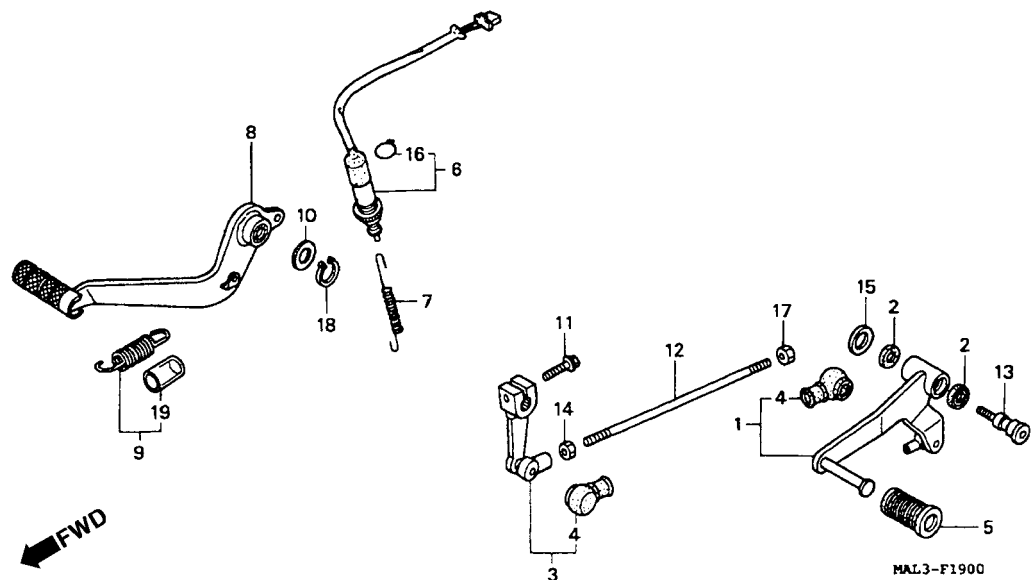
Escapamento



Item de serviço	T.M.O.	Ref. Nº	Nº da peça	Descrição	Qtd. CBR600 FV FW	Nº de série	Nota
		12	90304-MM5-000	Porca Flange, 7 mm.....	6 6
		13	90524-030-000	Arruela A, Fixação do Escapamento	1 1
		14	94050-08000	Porca Flange, 8 mm.....	2 2
		15	95011-61000	Borracha A, Limitador do Cavalete	1 1	AR, BR, E, ED, F, G, KO, MX, SW, U, 2G, 2PO, 3G CM
		16	95801-08045-00	Parafuso Flange, 8 x 45	(1) (1) 1 1

C-19

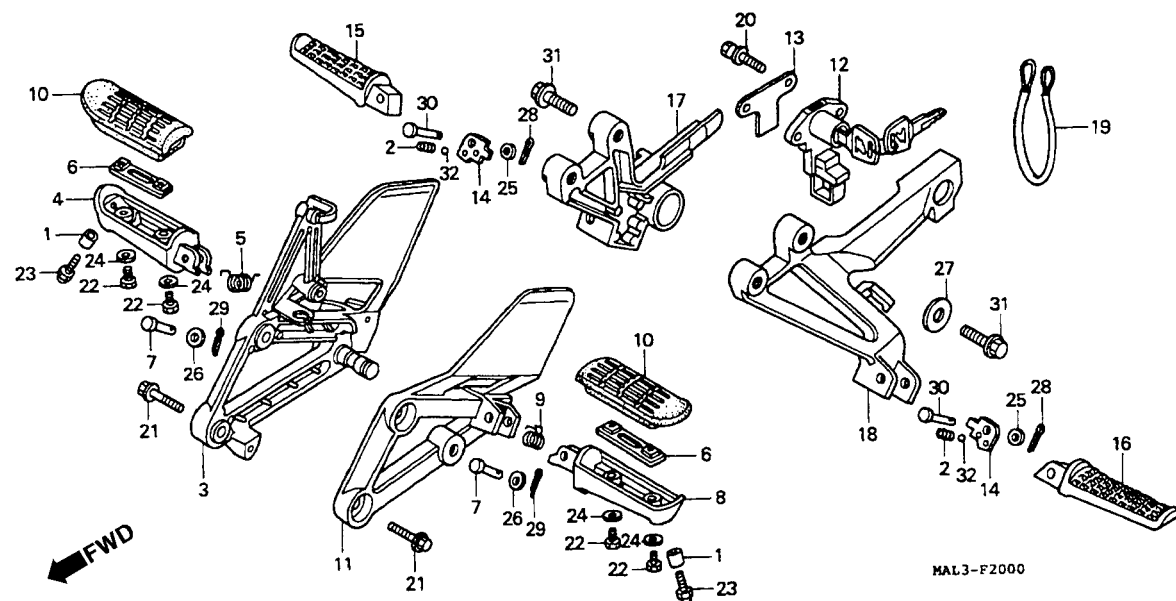
Pedal de Freio • Pedal do Câmbio



Item de serviço	T.M.O.	Ref. Nº	Nº da peça	Descrição	Qtd. CBR600 FV FW	Nº de série	Nota
Pedal Comp., Câmbio	0,1	1	24705-MAL-E00	Pedal Comp., Câmbio	1 1		
Braço Comp., Pedal do Câmbio	0,2	2	24706-MK3-770	Borracha, Vedadora de Pó	2 2		
• Pedal Comp., Freio		3	24710-MAL-600	Braço Comp., Pedal do Câmbio	1 1		
Interruptor do Freio Traseiro	0,3	4	24724-422-000	Tampa, Pedal do Câmbio	2 2		
		5	24781-KR3-770	Borracha, Pedal do Câmbio	1 1		
		6	35350-MV9-000	Interruptor da Luz do Freio Traseiro	1 1		
		7	35357-KE1-000	Mola, Interruptor do Freio	1 1		
		8	46500-MAL-600	Pedal, Freio	1 1		
		9	46515-MV9-000	Mola, Pedal do Freio	1 1		
		10	53312-657-000	Arruela, Pedal do Freio	1 1		
		11	90014-MN5-000	Parafuso Flange, 6 x 20	1 1		
		12	90065-MAL-600	Parafuso do Pedal do Câmbio	1 1		
		13	90115-MAL-600	Parafuso de Articulação do Pedal do Câmbio	1 1		
		14	90201-700-000	Porca de Fixação	1 1		
		15	90514-921-000	Arruela, 8 mm	1 1		
		16	90601-KAF-003	Presilha do Interruptor do Freio	1 1		
		17	94002-06020-0S	Porca Sex., 6 mm	1 1		
		18	94511-15000	Presilha Externa, 15 mm	1 1		
		19	95003-43002-20	Tube, Vinil, 13 x 15 x 20 (95003-43001-10M)	1 1		

C-20

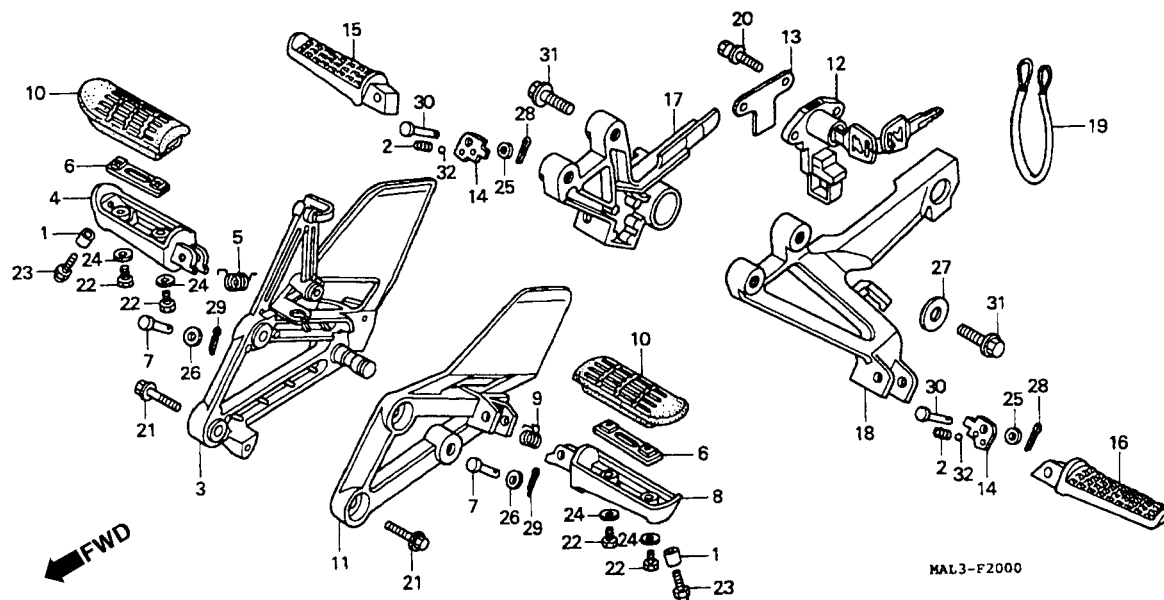
Pedal de Apoio



Item de serviço	T.M.O.	Ref. Nº	Nº da peça	Descrição	Qtd. CBR600 FV FW	Nº de série	Nota
Suporte, Pedal Apoio Diant. Dir.....	0,3	1	17503-397-630	Bucha de Fixação.....	2 2		
• Suporte, Pedal Apoio Tras. Dir.		2	28333-300-000	Mola, Limitadora.....	2 2		
Braço, Pedal Apoio.....	0,2	3	50600-MV9-000	Suporte, Pedal de Apoio Dir.....	1 1		
(Adicionar 0,1 por Unidade)		4	50612-MM5-000	Braço do Pedal de Apoio Dir.....	1 1		
• Suporte, Pedal Apoio Diant. Esq.		5	50617-445-840	Mola, Pedal de Apoio Dir.....	1 1		
• Suporte Comp., Capacete		6	50619-MM5-000	Placa, Pedal de Apoio.....	2 2		
Borracha, Pedal Apoio.....	0,1	7	50639-ML0-010	Pino, Pedal de Apoio.....	2 2		
(Uma ou todas)		8	50642-MM5-000	Braço do Pedal de Apoio Esq.....	1 1		
• Pedal Apoio, Direito		9	50644-445-840	Mola do Pedal de Apoio Esq.....	1 1		
(Inclui Peça Relativa)		10	50661-MV9-000	Borracha, Pedal de Apoio.....	2 2		
• Pedal Apoio, Esquerdo		11	50700-MAL-600	Suporte, Pedal de Apoio Esq.....	1 1		
(Inclui Peça Relativa)		12	50710-MF5-000	Suporte, Capacete.....	1 1		
Suporte, Pedal Apoio Tras. Esq.	0,4	13	50711-MV9-930	Placa, Suporte do Capacete.....	1 1		
		14	50718-KT7-761	Placa do Pedal de Apoio Traseiro.....	2 2		
		15	50720-KT7-760	Pedal de Apoio Traseiro Dir.....	1 1		
		16	50730-KT7-760	Pedal de Apoio Traseiro Esq.....	1 1		
		17	50750-MV9-930	Suporte Comp., Pedal de Apoio Dir.....	1 1		
		18	50760-MV9-930	Suporte Comp., Pedal de Apoio Esq.....	1 1		
		19	77236-KM4-000	Alça da Trava do Capacete.....	1 1		ED, 2PO
		20	90008-MZ7-000	Parafuso, 6 mm.....	2 2		

C-20

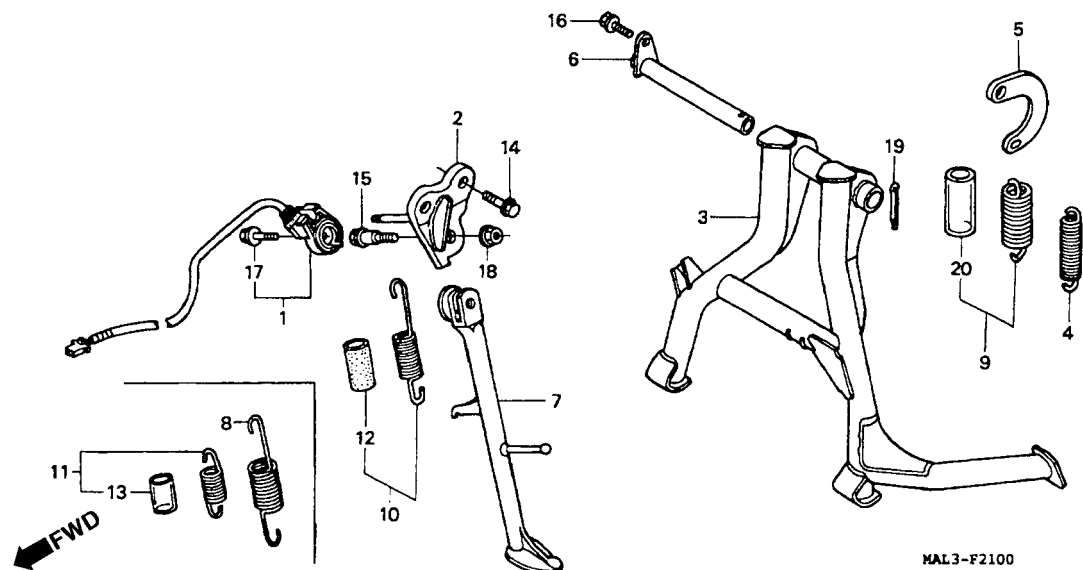
Pedal de Apoio



Item de serviço	T.M.O.	Ref. Nº	Nº da peça	Descrição	Qtd. CBR600 FV FW	Nº de série	Nota
		21	90107-KT8-000	Parafuso Flange, 8 x 25	4 4
		22	90115-MV9-000	Parafuso, Pedal de Apoio Dianteiro.....	4 4
		23	92501-08025-0A	Parafuso, Tampa, 8 x 25.....	2 2
		24	94101-05000	Arruela Lisa, 5 mm.....	4 4
		25	94101-06000	Arruela Lisa, 6 mm.....	2 2
		26	94102-08000	Arruela Lisa, 8 mm.....	2 2
		27	94103-08000	Arruela Lisa, 8 mm.....	2 2
		28	94201-16120	Cupilha, 1,6 x 12.....	2 2
		29	94201-20150	Cupilha, 2,0 x 15.....	2 2
		30	95015-83000	Pino C, Pedal de Apoio.....	2 2
		31	95701-08025-00	Parafuso Flange, 8 x 25	4 4
		32	96211-08000	Esfera, # 8 (1/4)	2 2

C-21

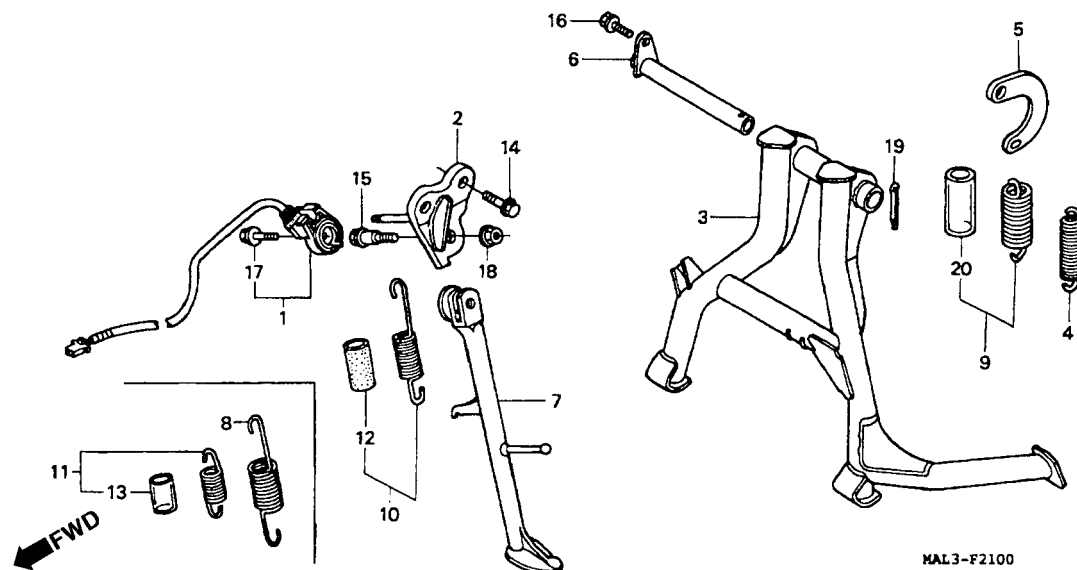
Cavelete



Item de serviço	T.M.O.	Ref. Nº	Nº da peça	Descrição	Qtd. CBR600 FV FW	Nº de série	Nota
Interruptor do Cavelete Lateral.....0,4		1	35700-MV9-305	Interruptor do Cavelete Lateral.....	1 1		
• Cavelete Central Comp.		2	50150-MAL-E00	Suporte, Cavelete Lateral	1 1		
Suporte, Cavelete Lateral.....0,3		3	50500-MV9-600	Cavelete Central Comp.	1 1		AR, BR, E, ED, F, G, KO, MX, SW, U, 2G, 2PO, 3G
Cavelete Lateral Comp.0,2							CM
• Mola do Cavelete Central		4	50520-MM5-610	Mola, Cavelete Central	(1) (1) 1 1		AR, E, ED, F, G, SW, 2G, 2PO, 3G
Mola do Cavelete Lateral.....0,1		5	50523-425-000	Placa, Mola, Cavelete Central	1 1		AR, BR, E, ED, F, G, KO, MX, SW, U, 2G, 2PO, 3G
		6	50526-MV9-601	Tubo de Articulação do Cavelete Central	(1) (1) 1 1		CM AR, BR, E, ED, F, G, KO, MX, SW, U, 2G, 2PO, 3G
		7	50530-MAL-E00	Cavelete Lateral.....	(1) (1) 1 1		
		8	50541-MB0-000	Mola, Cavelete Lateral	1 1		AR, E, ED, F, G, SW, 2G, 2PO, 3G
		9	50541-MT6-600	Mola, Cavelete Central	1 1		AR, BR, E, ED, F, G, KO, MX, SW, U, 2G, 2PO, 3G
		10	50542-MM4-000	Mola Comp., Cavelete Lateral	(1) (1) 1 1		CM BR, CM, KO, MX, U

C-21

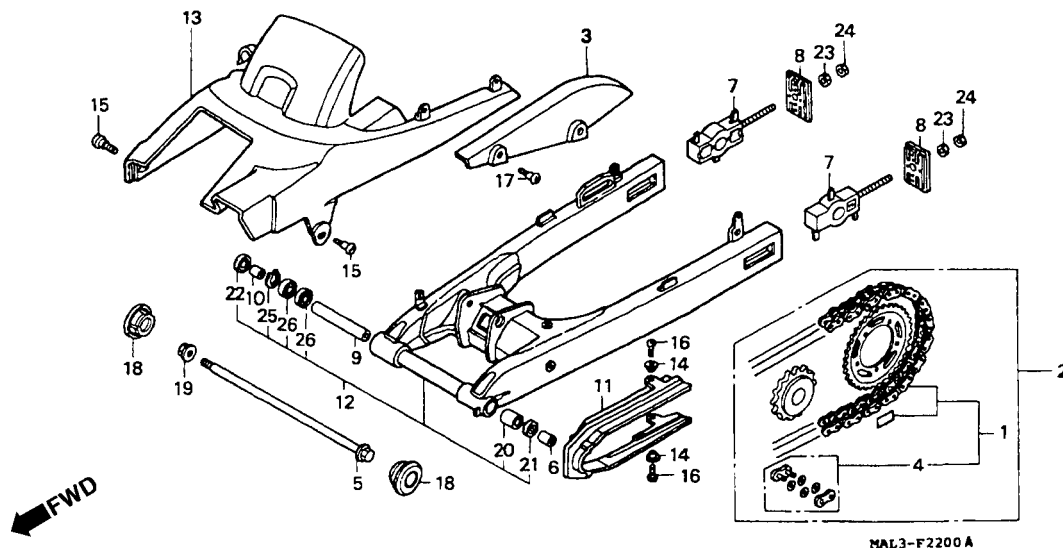
Cavalete



Item de serviço	T.M.O.	Ref. Nº	Nº da peça	Descrição	Qtd. CBR600 FV FW	Nº de série	Nota
		11	50542-MV9-610	Mola Comp. B, Cavalete Lateral	1 1	AR, E, ED, F, G, SW, 2G, 2PO, 3G
		12	50543-MM4-000	Tubo, Mola, Cavalete Lateral	1 1	BR, CM, KO, MX, U
		13	50543-MV9-610	Tubo, Mola, Cavalete Lateral	1 1	AR, E, ED, F, G, SW, 2G, 2PO, 3G
		14	90037-MV9-600	Parafuso Especial, 10 mm	2 2
		15	90108-MK6-670	Parafuso, Articulação do Cavalete Lateral	1 1
		16	90118-958-003	Parafuso Flange, 6 x 12	1 1	AR, BR, E, ED, F, G, KO, MX, SW, U, 2G, 2PO, 3G CM
		17	90147-MK6-671	Parafuso Especial, 6 x 16	1 1
		18	90203-MF9-710	Porca, Cavalete Lateral	1 1
		19	94201-25250	Cupilha, 2,5 x 25	1 1	AR, BR, E, ED, F, G, KO, MX, SW, U, 2G, 2PO, 3G CM
		20	95003-60006-20	Tubo Vinil, 22 x 27 x 60 (95003-60001-10M)	1 1	AR, BR, E, ED, F, G, KO, MX, SW, U, 2G, 2PO, 3G CM

C-22

Garfo Traseiro

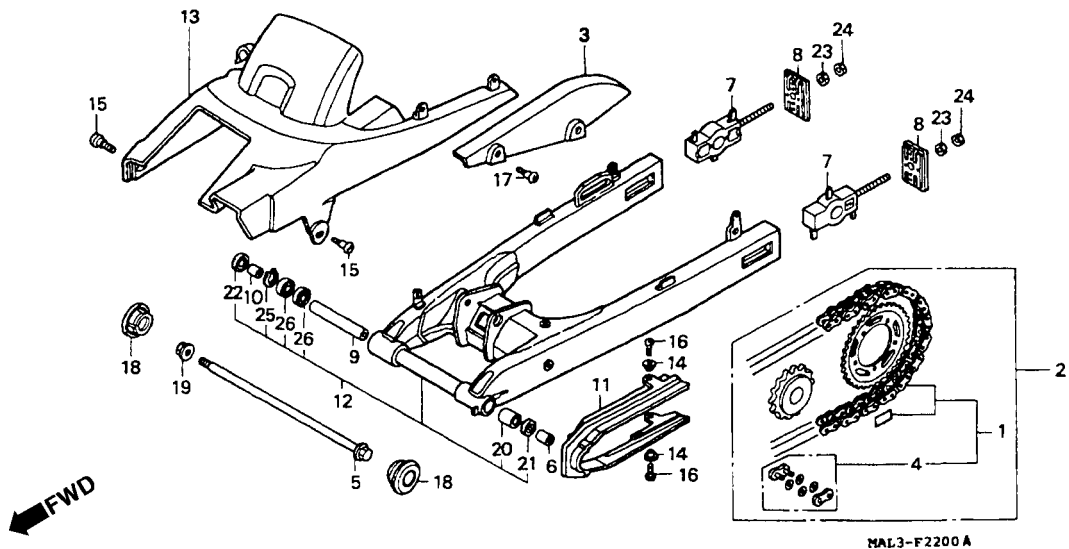


Item de serviço	T.M.O.	Ref. Nº	Nº da peça	Descrição	Qtd. CBR600 FV FW	Nº de série	Nota
Corrente de Transmissão0,5		1	06405-MAL-G01	Corrente de Transmissão Comp. (DID525HV 102L-120L)	1 1		
Transmissão, Conj.0,9			06405-MAL-G02	Corrente de Transmissão Comp. (RK525ROZ1 102L-120L)	1 1		
Tampa A da Corrente de Transmissão0,1		2	06406-MAL-G00	Transmissão, Conj. (102L-120L).....	1 1		AR, BR, E, ED, F, G, MX, SW, U, 2G, 2PO
Guia da Corrente de Transmissão0,4							
Braço Oscilante Comp.1,1		3	40510-KY2-700	Capa A, Corrente de Transmissão	1 1		
Pára-lama Traseiro0,3		4	40535-MAL-G01	Junção Comp., Corrente de Transmissão (DAIDO)	1 1		
Rolamento de Agulhas1,3			40535-MAL-G02	Junção Comp., Corrente de Transmissão (RK EXCEL)	1 1		
Rolamento Radial de Esferas, 60031,2							
(Um ou Todos)		5	52101-MAL-600	Parafuso, Articulação, Braço Oscilante	1 1		
		6	52106-MT7-000	Bucha, Articulação Esq.	1 1		
		7	52120-MV9-010	Ajustador Comp., Corrente de Transmissão	2 2		
		8	52121-MV9-000	Placa, Ajustador da Corrente de Transmissão	2 2		
		9	52141-MAL-600	Bucha, Articulação do Braço Oscilante	1 1		
		10	52142-MAL-600	Bucha, Articulação Dir.	1 1		
		11	52170-MAL-600	Guia, Corrente de Transmissão	1 1		
		12	52200-MAL-305ZA	Braço Oscilante Comp., *NH-146M*	1 1		
		13	80201-MAL-A00	Pára-lama, Traseiro.....	1 1		CM
			80201-MAL-E00	Pára-lama, Traseiro.....	1 1		AR, BR, E, ED, F, G, KO, MX, SW, U, 2G, 2PO, 3G
		14	81312-GJ5-000	Bucha.....	2 2		

Tabela de Medida da Corrente

CBR600 Fv, Fw - KO	106 Elos
CBR600 Fv, Fw, F3v, F3w exceto KO	108 Elos

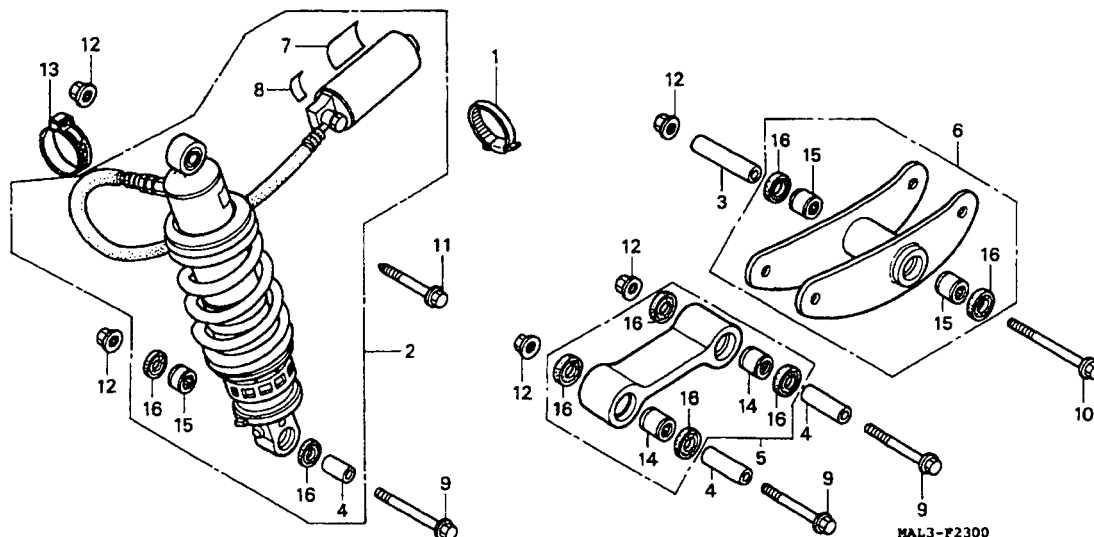
C-22
Garfo Traseiro



Item de serviço	T.M.O.	Ref. Nº	Nº da peça	Descrição	Qtd. CBR600 FV FW		Nº de série	Nota
		15	90104-GT8-600	Parafuso Especial, 6 x 14	3	3	AR, BR, E, ED, F, G, KO, MX, SW, U, 2G, 2PO, 3G
			90381-MB2-000	Parafuso Especial, 6 x 11	3	3	CM
		16	90156-MV9-000	Parafuso Phillips, 6 x 16.....	2	2	
		17	90165-MV9-000	Parafuso Especial, 6 x 10	2	2	
		18	90302-MN4-781	Tampa da Articulação Dir., Braço Oscilante	2	2	
		19	90305-GE8-003	Porca U, 14 mm	1	1	
		20	91071-MT7-003	Rolamento de Agulhas (NTN)	1	1	
		21	91202-MAL-601	Vedador de Pó, 25 x 33 x 4	1	1	
		22	91214-MAL-601	Vedador de Pó, 23 x 35 x 5	1	1	
		23	94001-08000-OS	Porca Sex., 8 mm.....	2	2	
		24	94030-08000	Porca Sex., 8 mm.....	2	2	
		25	94520-35000	Anel Elástico Interno, 35 mm	1	1	
		26	96100-60030-10	Rolamento Radial de Esferas, 6003	2	2	

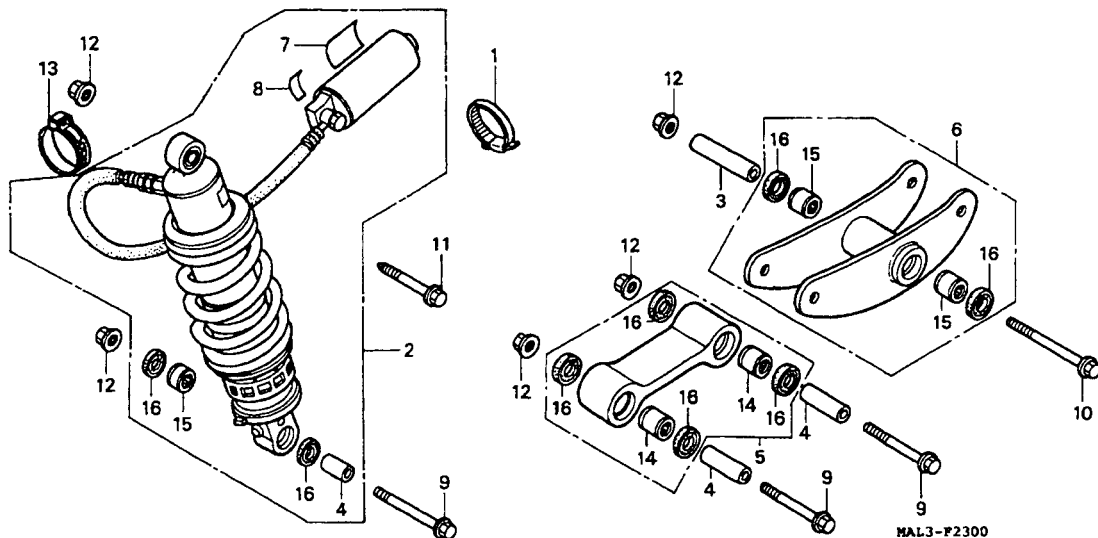
C-23

Amortecedor Traseiro



Item de serviço	T.M.O.	Ref. Nº	Nº da peça	Descrição	Qtd. CBR600 FV FW	Nº de série	Nota
Amortecedor Traseiro Comp.0,7		1	50252-KV3-781	Presilha do Reservatório.....	1 1		
Bucha do Braço do Amortecedor0,6		2	52400-MAL-F01	Amortecedor Tras. Comp.	1 -		CM
(Lado do Braço do Amortecedor 0,4)					1 1		F
• Haste de Conexão do Amortecedor			52400-MAL-G01	Amortecedor Tras. Comp.	1 1		AR, BR, E, ED, G, MX,
• Braço do Amortecedor					- 1		SW, U, 2G, 2PO, 3G
Rolamento de Agulhas0,8							CM
(Adicionar 0,1 por Unidade)			52400-MAL-J01	Amortecedor Tras. Comp.	1 1		KO
• Rolamento de Agulhas, 17 x 24 x 20		3	52463-KM3-000	Bucha, Braço Oscilante.....	1 1		
(Adicionar 0,1 por Unidade)		4	52463-MAL-G00	Bucha, Articulação do Amortecedor	3 3		
		5	52465-MAL-G00	Articulação do Amortecedor.....	1 1		
		6	52475-MAL-305	Braço do Amortecedor.....	1 1		
		7	87516-KS7-702	Etiqueta de Precaução do Amortecedor	1 1		KO
			87516-KV6-610	Etiqueta de Precaução do Amortecedor	1 1		AR, BR, E, ED, G, MX,
							SW, U, 2G, 2PO, 3G
			87516-KV6-630	Etiqueta de Precaução do Amortecedor (Francês).....	- 1		CM
		*	87516-KV6-631	Etiqueta de Precaução do Amortecedor (Francês).....	- 1		CM, F
		8	87519-KV3-841	Etiqueta de Ajuste do Amortecedor	1 1		F
		9	90105-GE3-760	Parafuso Flange, 10 x 64	3 3		
		10	90107-969-000	Parafuso Flange, 10 x 90	1 1		

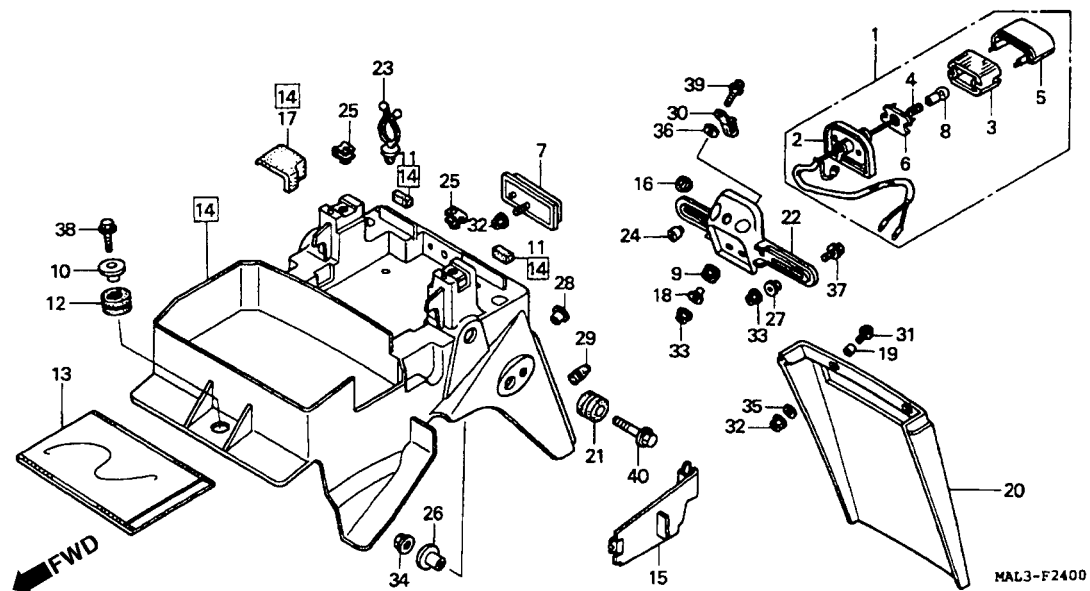
C-23



Item de serviço	T.M.O.	Ref. Nº	Nº da peça	Descrição	Qtd. CBR600 FV FW	Nº de série	Nota
		11	90120-HC4-000	Parafuso Flange, 10 x 55	1 1
		12	90304-GE8-003	Porca Flange, 10 mm.....	5 5
		13	90652-KT1-771	Presilha do Amortecedor (Preto)	1 1
		14	91071-KV3-005	Rolamento de Agulhas (KOYO).....	2 2
		15	91072-KT7-003	Rolamento de Agulhas, 17 x 24 x 20	3 3
		16	91262-KV3-831	Vedador de Pó, 17 x 24 x 5	8 8

C-24

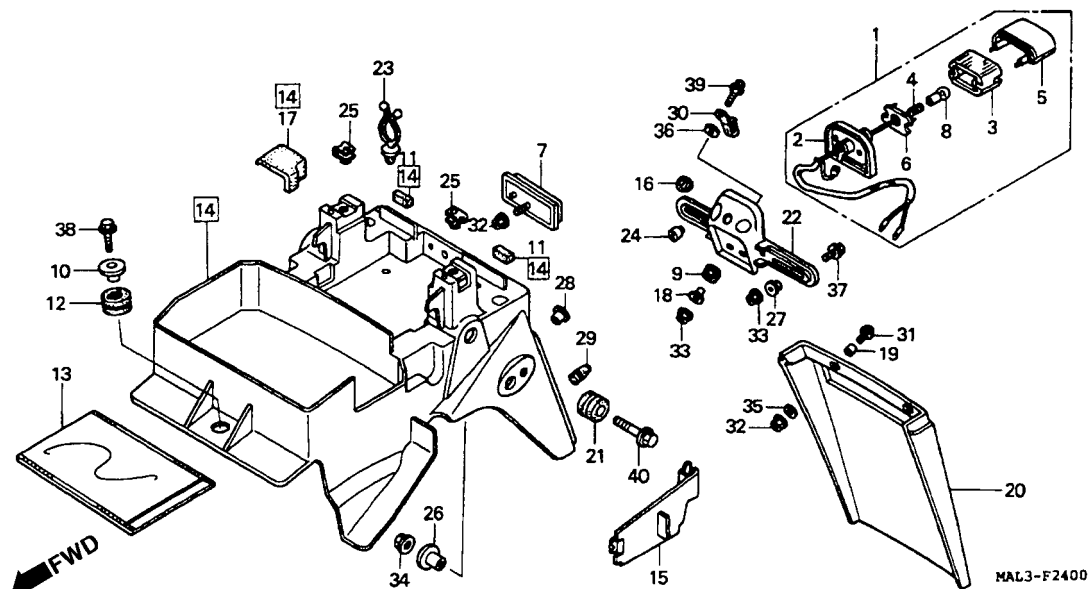
Pára-lama Traseiro



Item de serviço	T.M.O.	Ref. Nº	Nº da peça	Descrição	Qtd. CBR600 FV FW	Nº de série	Nota
Unidade da Lâmpada de Licença0,3		1	33720-MV9-670	Lâmpada da Placa de Licença Comp.....	1 1		CM
• Base Comp.		2	33721-MB2-003	Base Comp., Lâmpada de Licença.....	1 1		CM
• Fiação da Lâmpada da Placa de Licença		3	33722-MB1-013	Lente da Lâmpada de Licença	1 1		CM
• Suporte da Placa de Licença		4	33725-MV9-670	Fiação Comp. da Lâmpada da Placa de Licença.....	1 1		CM
Lâmpada da Placa de Licença0,1		5	33727-ME4-671	Tampa Comp., Lâmpada de Licença.....	1 1		CM
• Pára-lama Traseiro		6	33729-MB1-003	Guarnição, Lente	1 1		CM
Pára-lama A Traseiro0,6		7	33741-MS6-921	Refletor.....	1 1		
		8	34616-568-671	Lâmpada da Placa de Licença (STANLEY 9 812 V/8 W).....	1 1		CM
		9	61103-357-000	Borracha, Fixação do Pára-lama	2 2		CM
		10	61104-422-000	Bucha, Fixação	1 1		
		11	64121-MT3-300	Guarnição	2 2		
		12	64122-KV0-000	Borracha, Pára-lama Traseiro (B).....	1 1		
		13	77251-342-000	Bolsa, Manual Proprietário.....	1 1		
		14	80101-MAL-A00	Pára-lama A, Traseiro	1 1		CM
			80101-MAL-E00	Pára-lama A, Traseiro	1 1		BR, E, ED, F, MX, U, 2PO
			80101-MAL-G00	Pára-lama A, Traseiro	1 1		AR, G, SW, 2G, 3G
			80101-MAL-J00	Pára-lama A, Traseiro	1 1		KO
		15	80102-MAL-E00	Tampa A, Pára-lama Traseiro	1 1		
		16	80102-323-000	Borracha, Fiação	1 1		CM
		17	80103-MAL-600	Protetor	2 2		

C-24

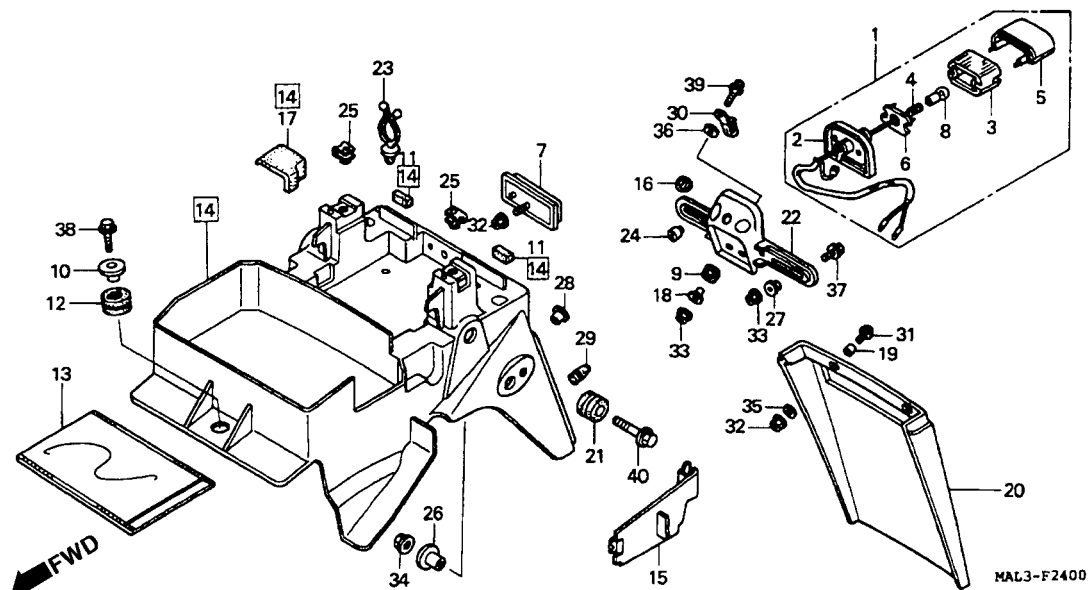
Pára-lama Traseiro



Item de serviço	T.M.O.	Ref. Nº	Nº da peça	Descrição	Qtd. CBR600 FV FW		Nº de série	Nota
		18	80114-KE2-940	Bucha, Pára-lama Traseiro	2	2	CM
		19	80115-MC7-640	Bucha, Pára-lama Traseiro	2	2	AR, G, SW, 2G, 3G
		20	80121-MV9-610	Pára-lama Traseiro	1	1	AR, G, SW, 2G, 3G
		21	80152-958-680	Borracha, Pára-lama Traseiro	2	2
		22	84701-ML7-670	Suporte, Placa de Licença	1	1	CM
		23	90119-HA7-670	Presilha da Fiação	1	1
		24	90302-MB2-000	Porca Especial, 4 mm	2	2	CM
		25	90305-GK8-000	Porca Presilha, 6 mm	2	2
		26	90370-SC3-960	Bucha	2	2
		27	90502-VA4-640	Arruela, 6 x 20	2	2	CM
		28	90512-422-000	Arruela, Pára-lama Traseiro	2	2	KO
		29	90899-422-610	Plugue Cônico	1	1	CM
		30	91410-679-000	Presilha, 2 x 60	1	1	CM
		31	93894-05016-07	Parafuso Arruela, 5 x 16	2	2	AR, G, SW, 2G, 3G
		32	94050-05000	Porca Flange, 5 mm	3	3	AR, G, SW, 2G, 3G
					1	1	BR, CM, E, ED, F, KO, MX, U, 2PO
		33	94050-06000	Porca Flange, 6 mm	4	4	CM
					-	4	AR, E, ED, F, G, KO, MX, SW, U, 2G, 3G

C-24

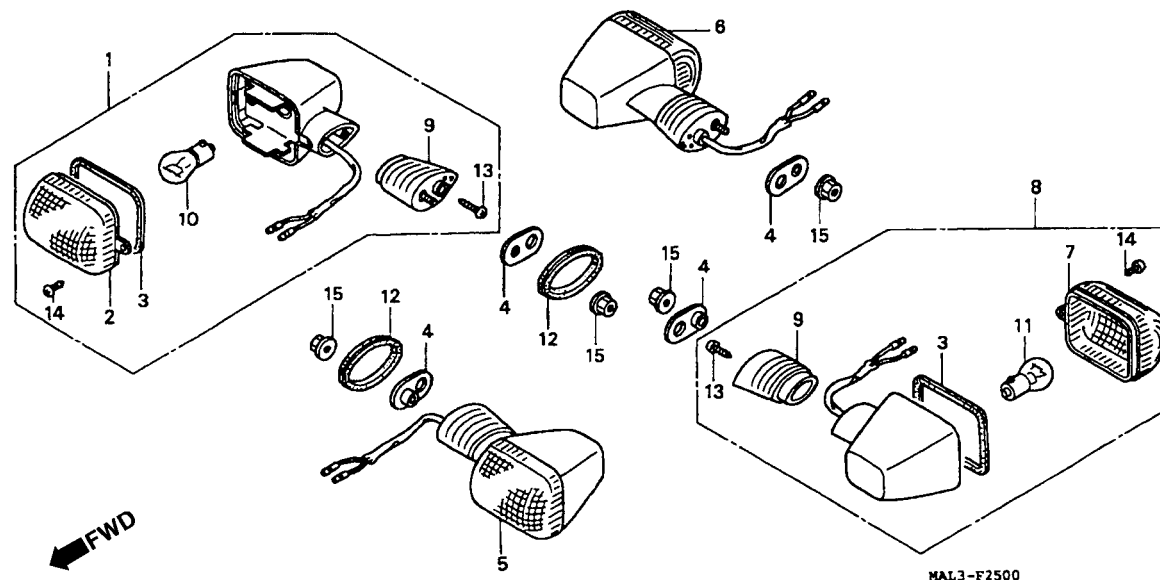
Pára-lama Traseiro



Item de serviço	T.M.O.	Ref. Nº	Nº da peça	Descrição	Qty. CBR600 FV FW	Nº de série	Nota
		34	94050-08000	Porca Flange, 8 mm.....	2 2		
		35	94103-05800	Arruela Lisa, 5 mm.....	2 2		AR, G, SW, 2G, 3G
		36	94103-06000	Arruela Lisa, 6 mm.....	2 2		CM
		37	95701-06016-00	Parafuso Flange, 6 x 16.....	2 2		CM
		38	95701-06020-00	Parafuso Flange, 6 x 20.....	1 1		
		39	95701-06025-08	Parafuso Flange, 6 x 25.....	2 2		CM
		40	95801-08030-00	Parafuso Flange, 8 x 30.....	2 2		CM
			95801-08050-00	Parafuso Flange, 8 x 50.....	2 2		AR, BR, E, ED, F, G, KO, MX, SW, U, 2G, 2PO, 3G

C-25

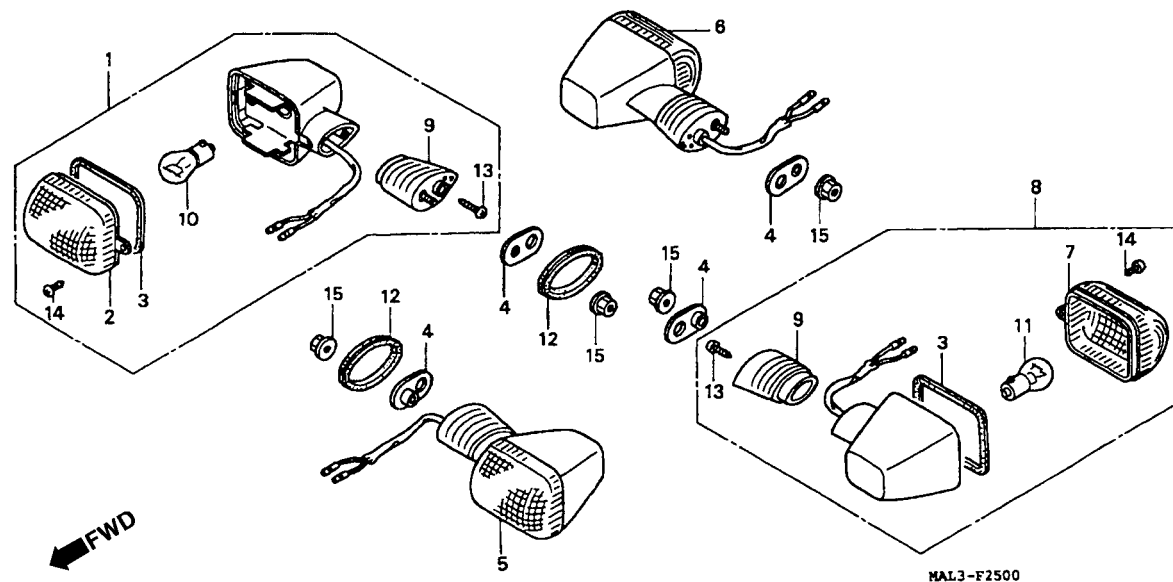
Sinalizador



Item de serviço	T.M.O.	Ref. Nº	Nº da peça	Descrição	Qtd. CBR600 FV FW	Nº de série	Nota
Sinalizador Dianteiro.....0,3 (Adicionar 0,2 por Unidade) (Inclui Peça Relativa)		1	33400-MAS-601	Sinalizador Dianteiro Dir. Conj. (12 V/21 W)	1 1		AR, BR, E, ED, F, G, MX, SW, U, 2G, 2PO, 3G
• Sinalizador Traseiro (Adicionar 0,1 por Unidade) (Inclui Peça Relativa)			33400-MAS-671	Sinalizador Dianteiro Dir. Conj. (12 V 23/8 W)	1 1		CM, KO
(Exclui Peças Abaixo Relacionadas)		2	33402-MAS-601	Lente do Sinalizador Dianteiro.....	2 2		
Lâmpada Sinalizador.....0,1 (Quando Efetuar Serviços na Unidade Comp. o T.M.O. Será 0,2)		3	33407-MAS-601	Guarnição, Lente Sinalizador	4 4		
		4	33409-MW0-000	Placa, Fixação do Sinalizador	4 4		
		5	33450-MAS-601	Sinalizador Dianteiro Esq., Conj. (12 V/21 W)	1 1		AR, BR, E, ED, F, G, MX, SW, U, 2G, 2PO, 3G
			33450-MAS-671	Sinalizador Dianteiro Esq., Conj. (12 V 23/8 W)	1 1		CM, KO
		6	33600-MAT-600	Sinalizador Traseiro Dir., Conj. (12 V/21 W)	1 1		AR, BR, E, ED, F, G, MX, SW, U, 2G, 2PO, 3G
			33600-MAT-670	Sinalizador Traseiro Dir., Conj. (12 V/23 W)	1 1		CM, KO
		7	33602-MAS-601	Lente do Sinalizador Traseiro	2 2		AR, BR, E, ED, F, G, MX, SW, U, 2G, 2PO, 3G
			33402-MAS-601	Lente do Sinalizador Traseiro	2 2		CM, KO
		8	33650-MAS-601	Sinalizador Traseiro Esq., Conj. (12 V/21 W).....	1 1		AR, BR, E, ED, F, G, MX, SW, U, 2G, 2PO, 3G
			33650-MAS-671	Sinalizador Traseiro Esq., Conj. (12V 23W).....	1 1		CM, KO
		9	33691-MAS-601	Suporte, Sinalizador.....	4 4		

C-25

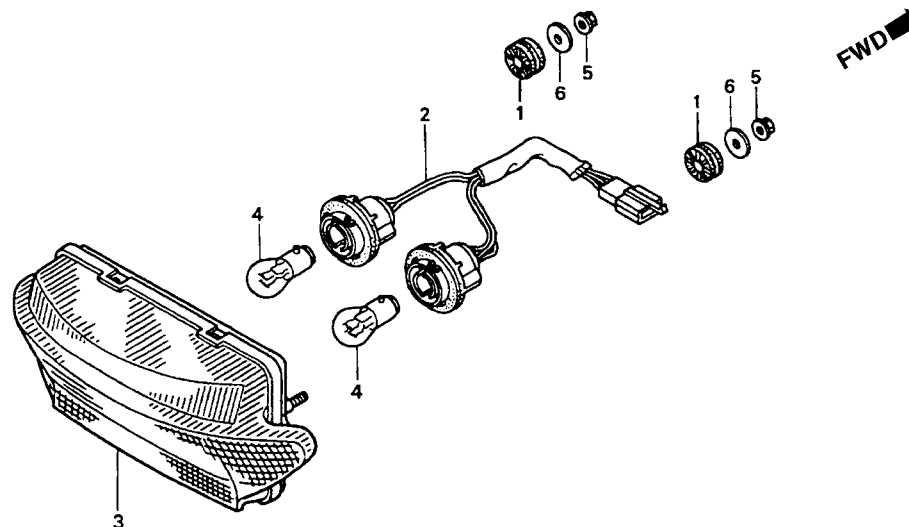
Sinalizador



Item de serviço	T.M.O.	Ref. Nº	Nº da peça	Descrição	Qtd. CBR600 FV FW	Nº de série	Nota
		10	34905-MAS-601	Lâmpada do Sinalizador Dianteiro (12 V/21 W)	2 2	AR, BR, E, ED, F, G, MX, SW, U, 2G, 2PO, 3G
			34905-425-671	Lâmpada do Sinalizador Dianteiro (12 V/23/8 W) (STANLEY)	2 2	CM, KO
		11	34906-MAS-671	Lâmpada do Sinalizador Traseiro (12 V/23 W)	2 2	CM, KO
			34905-MAS-601	Lâmpada do Sinalizador Traseiro (12 V/21 W)	2 2	AR, BR, E, ED, F, G, MX, SW, U, 2G, 2PO, 3G
		12	64136-ML7-600	Borracha, Sinalizador Diant.	2 2
		13	93901-34520	Parafuso Phillips, 4 x 20	4 4
		14	93903-24280	Parafuso Phillips, 4 x 10	4 4
		15	94050-06070	Porca Flange, 6 mm	4 4

C-26

Lanterna Traseira

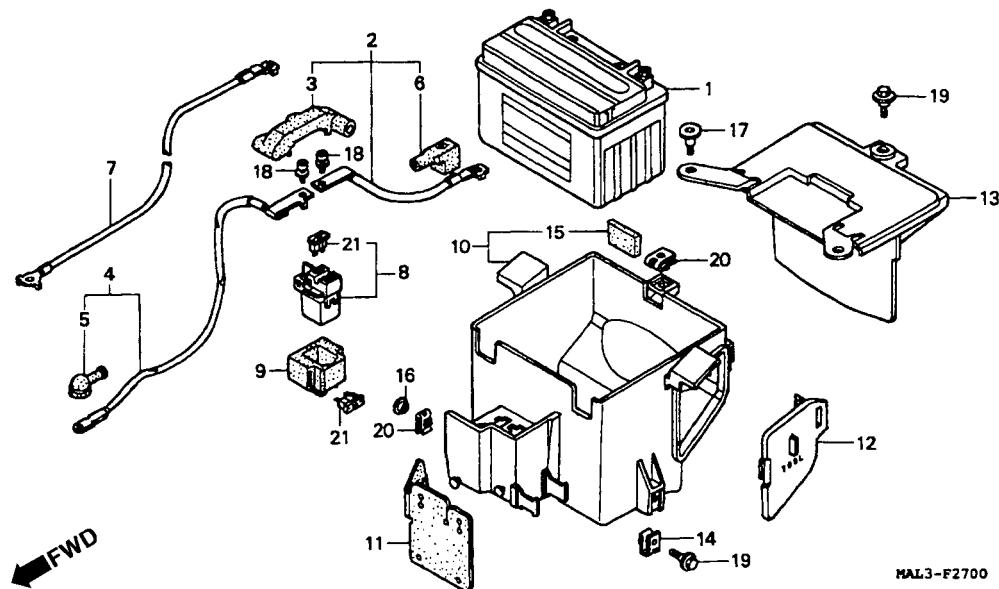


MAL3-F2600

Item de serviço	T.M.O.	Ref. Nº	Nº da peça	Descrição	Qtd. CBR600 FV FW	Nº de série	Nota
Soquete Comp. Lanterna	0,3	1	33157-MJ0-000	Borracha, Suporte da Lanterna	2 2
• Lanterna Traseira Comp.		2	33708-MV8-902	Soquete da Lanterna Traseira	1 1
Lâmpada, Lanterna Traseira	0,2	3	33710-MAL-A01	Lanterna Traseira	1 1	CM
(Uma ou Todas)			33710-MAL-E01	Lanterna Traseira	1 1	AR, BR, E, ED, F, G, KO, MX, SW, U, 2G, 2PO, 3G
		4	34905-425-671	Lâmpada da Lanterna Traseira (12 V 23/8 W)	2 2	CM
			34906-447-711	Lâmpada da Lanterna Traseira (12 V 21/5 W)	2 2	AR, BR, E, ED, F, G, KO, MX, SW, U, 2G, 2PO, 3G
		5	94050-06000	Porca Flange, 6 mm	2 2
		6	94103-06800	Arruela Lisa, 6 mm	2 2

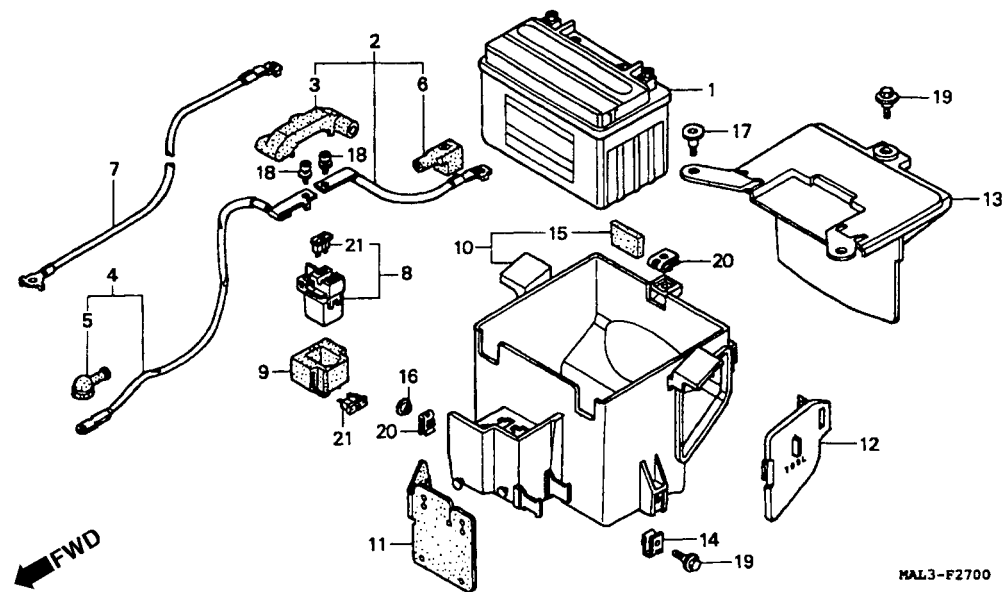
C-27

Bateria



Item de serviço	T.M.O.	Ref. Nº	Nº da peça	Descrição	Qtd. CBR600 FV FW	Nº de série	Nota
Bateria0,3		1	31500-MN4-678	Bateria (YTX9-BS YUASA)	1 1		AR, BR, E, ED, F, G, KO,
• Cabo, Partida Bateria			31500-MR7-047	Bateria (YTX9-BS)	1 1		MX, SW, U, 2G, 2PO, 3G
• Interruptor Magnético de Partida		2	32401-MV9-000	Cabo do Motor de Partida	1 1		KO
• Cabo, Motor de Partida0,4		3	32406-MV9-000	Tampa, Terminal Magnético de Partida (B)	1 1		
• Cabo, Terra Bateria		4	32410-MV9-000	Cabo do Motor de Partida	1 1		
• Caixa, Bateria		5	32411-253-000	Tampa, Terminal do Motor de Partida	1 1		
		6	32412-KT8-000	Tampa A, Terminal da Bateria	1 1		
		7	32601-MV9-000	Cabo Terra da Bateria	1 1		
		8	35850-MR5-007	Interruptor Magnético de Partida	1 1		
		9	35856-KS4-710	Borracha, Amortecedora	1 1		
		10	50320-MAL-E00	Caixa da Bateria	1 1		
		11	50326-MAL-600	Borracha, Caixa da Bateria	1 1		
		12	50327-KT8-000	Tampa, Ferramentas	1 1		
		13	50327-MAL-600	Separador da Caixa da Bateria	1 1		
		14	64529-MC7-000	Porca Presilha, 6 mm	2 2		
		15	80103-MAL-600	Protetor	1 1		
		16	84706-415-000	Bucha	1 1		
		17	90106-MM4-000	Parafuso Phillips, 6 x 14	2 2		
		18	90111-MR5-000	Parafuso Allen, 5 x 9	2 2		

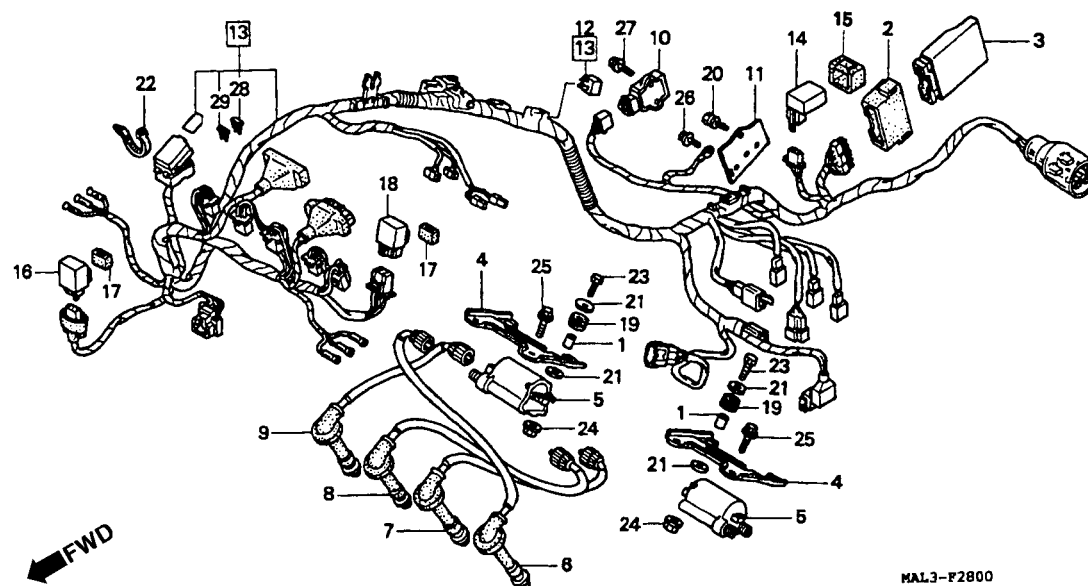
C-27
Bateria



Item de serviço	T.M.O.	Ref. Nº	Nº da peça	Descrição	Qtd. CBR600 FV FW	Nº de série	Nota
		19	90113-GJ6-000	Parafuso Flange, 6 x 14	3 3
		20	90305-GK8-000	Porca Presilha, 6 mm.....	2 2
		21	98200-33000	Fusível (30 A)	2 2

C-28

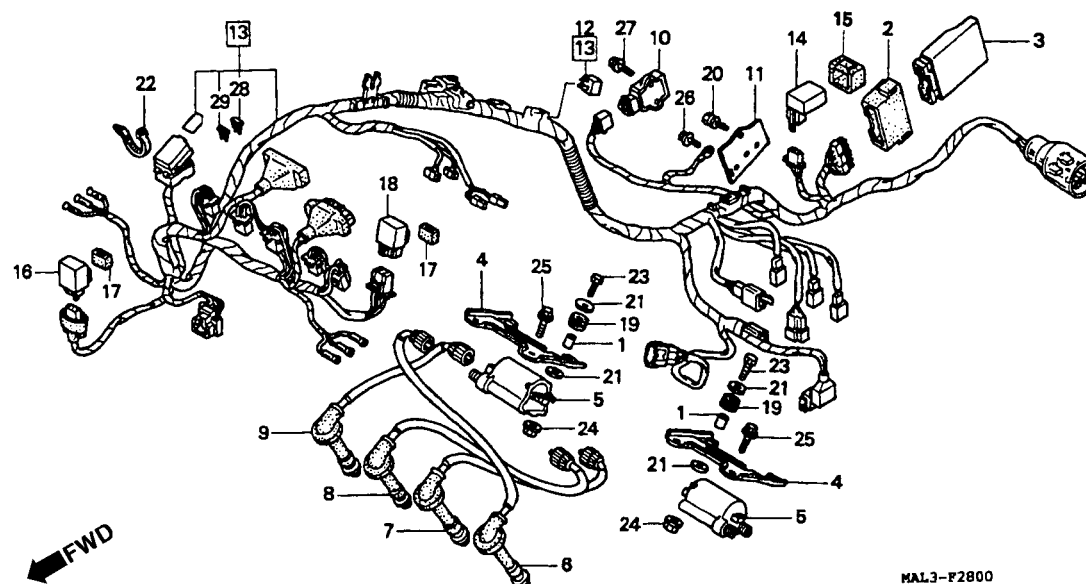
Fiação Principal



Item de serviço	T.M.O.	Ref. Nº	Nº da peça	Descrição	Qtd. CBR600 FV FW	Nº de série	Nota
Unidade de Ignição.....0,5		1	17221-KA4-300	Bucha, Conexão	4 4
• Regulador Retificador		2	30405-MT6-000	Borracha, Unidade de Ignição	1 1
Bobina de Ignição Comp.0,7		3	30410-MAL-A00	Unidade de Ignição	1 -	CM, MX
(Adicionar 0,2 por Unidade)			30410-MAL-A60	Unidade de Ignição	1 -	SW
Retificador de Silício.....0,4			30410-MAL-E01	Unidade de Ignição	1 1	AR, BR, E, ED, F, G, U,
Fiação Principal.....1,7							2G, 2PO, 3G
Relê de Corte de Combustível0,3							
• Relê Comp.			30410-MAL-000	Unidade de Ignição	1 -	KO
Relê Comp., Sinalizador.....0,2		*	30410-MAL-A01	Módulo de Controle de Ignição	- 1	CM, MX
		*	30410-MAL-A61	Unidade de Ignição	- 1	SW
		*	30410-MAL-J01	Unidade de Ignição	- 1	KO
		4	30507-MV9-000	Suporte, Bobina de Ignição	2 2
		5	30510-KT7-023	Bobina de Ignição	2 2
		6	30751-MV9-000	Supressor de Ruídos, 1	1 1
		7	30752-MV9-000	Supressor de Ruídos, 2	1 1
		8	30753-MV9-000	Supressor de Ruídos, 3	1 1
		9	30754-MV9-000	Supressor de Ruídos, 4	1 1
		10	31600-MV4-000	Regulador, Retificador	1 1
		11	31605-MV9-000	Espaçador do Regulador, Retificador	1 1
		12	31700-196-000	Retificador de Silício	1 1
		13	32100-MAL-000	Fiação Principal	1 1	KO

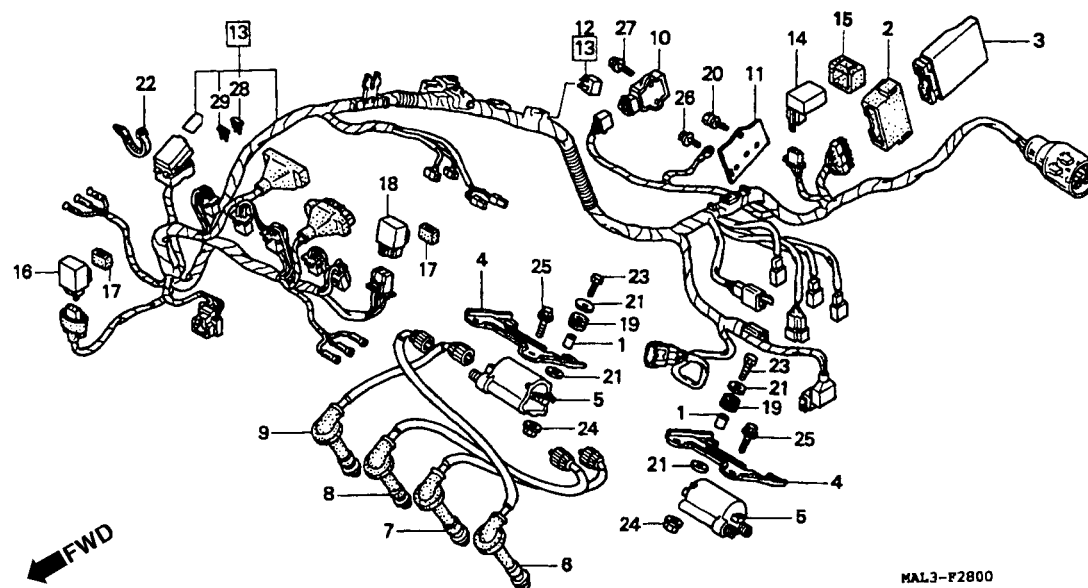
C-28

Fiação Principal



Item de serviço	T.M.O.	Ref. Nº	Nº da peça	Descrição	Qtd. CBR600 FV FW	Nº de série	Nota
		(13)	32100-MAL-890	Fiação Principal	1 1	CM
			32100-MAL-900	Fiação Principal	1 1	BR, E, ED, G, MX, SW, U, 2G, 2PO, 3G
			32100-MAL-940	Fiação Principal	- 1	AR
			32100-MAL-960	Fiação Principal	1 -	F
		14	36100-MN4-008	Relê de Combustível (SHINDENGEN)	1 1	AR
		15	36101-MB1-000	Borracha, Relê de Combustível	1 1	
		16	38301-KK9-952	Relê do Sinalizador (MITSUBA)	1 1	
		17	38306-KK4-000	Borracha, Relê do Sinalizador	2 2	
		18	38365-MN5-811	Relê Comp. (10 A)	1 1	
		19	64121-KV0-000	Borracha, A	4 4	
		20	90107-449-000	Parafuso, Suporte do Capacete	1 1	
		21	90485-286-000	Arruela, 6 mm	8 8	
		22	90652-KT1-771	Presilha da Fiação (Preto)	1 1	
		23	92101-06028-0A	Parafuso Sex., 6 x 28	4 4	
		24	94050-06000	Porca Flange, 6 mm	4 4	
		25	95701-06012-08	Parafuso Flange, 6 x 12	4 4	
		26	96001-06012-00	Parafuso Flange, 6 x 12	1 1	
		27	96001-06016-00	Parafuso Flange, 6 x 16	2 2	

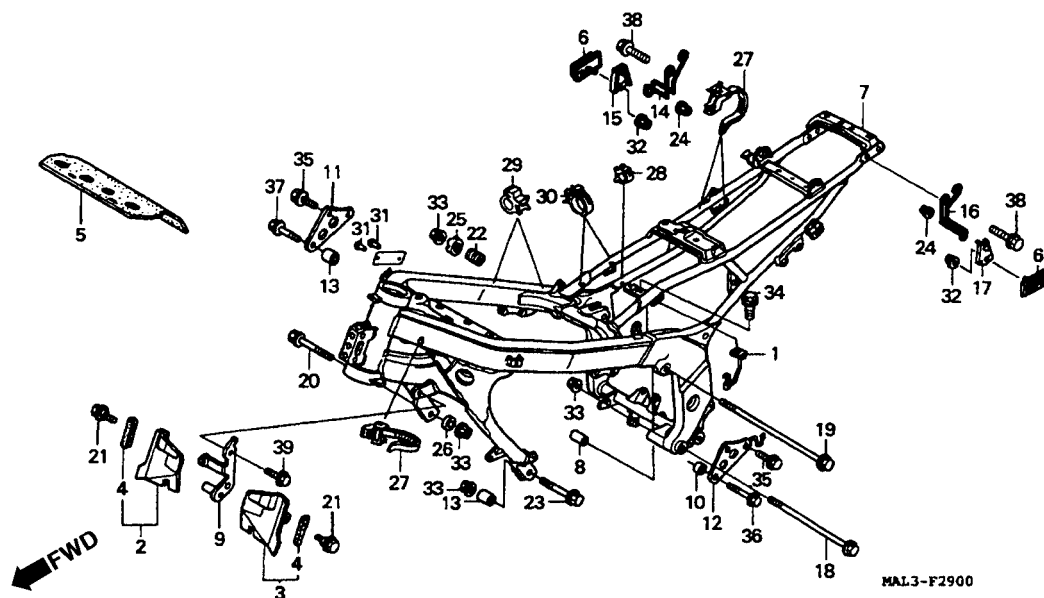
C-28 **Fiação Principal**



Item de serviço	T.M.O.	Ref. Nº	Nº da peça	Descrição	Qtd. CBR600 FV FW	Nº de série	Nota
		28	98200-31000	Fusível (10 A)	4 4
		29	98200-31500	Fusível (15 A)	2 2

C-29

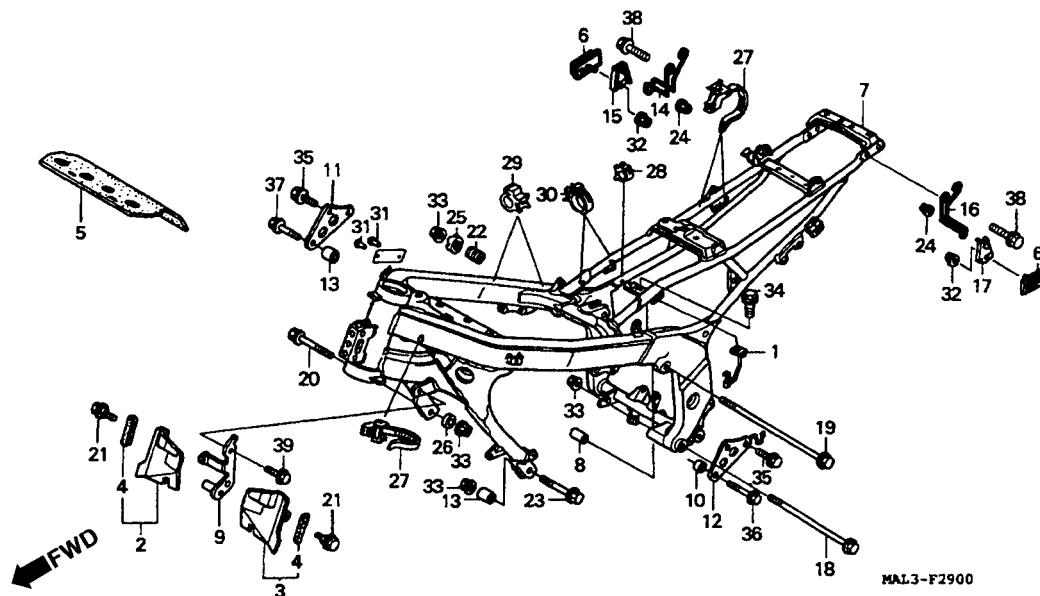
Chassi



Item de serviço	T.M.O.	Ref. Nº	Nº da peça	Descrição	Qtd. CBR600 FV FW	Nº de série	Nota
Chassi Comp	8,3	1	17441-MAL-E00	Suporte, Intermediário de Ajuste	1 1
• Suporte Direito	0,2	2	19033-MAL-600	Placa, Direita, Interna	1 1
• Suporte Esquerdo		3	19034-MAL-600	Placa, Esquerda, Interna	1 1
		4	19035-MAL-600	Guarnição da Placa Interna	2 2
		5	19126-MAL-600	Borracha, Protetor Térmico	1 1
		6	33741-MS6-921	Refletor	2 2	CM
		7	50100-MAL-A20ZA	Chassi Comp., *NH-146M*	1 1	CM, KO, MX, U
			50100-MAL-G00ZA	Chassi Comp., *NH-146M*	1 1	AR, E, ED, F, G, SW, 2G, 2PO, 3G
		*	50100-MAL-980ZA	Chassi Comp., *NH-146M*	1 -	BR
		8	50185-MV9-000	Bucha, Fixação do Motor	1 1
		9	50195-MAL-600	Suporte, Esq., Radiador	1 1
		10	50353-MS9-750	Bucha, Fixação, Dianteira Direita do Motor	1 1
		11	50501-MV9-000	Placa, Intermediária de Fixação do Motor	1 1
		12	50502-MAL-600	Placa, Intermediária de Fixação Esq. do Motor	1 1
		13	50505-MV9-000	Bucha, Fixação do Motor	2 2
		14	84110-MV9-930	Suporte Direito	1 1	CM
			84110-MAL-E00	Suporte Direito	1 1	AR, BR, E, ED, F, G, KO, MX, SW, U, 2G, 2PO, 3G
		15	84110-MV9-970	Suporte, Direito, Refletor	1 1	CM

C-29

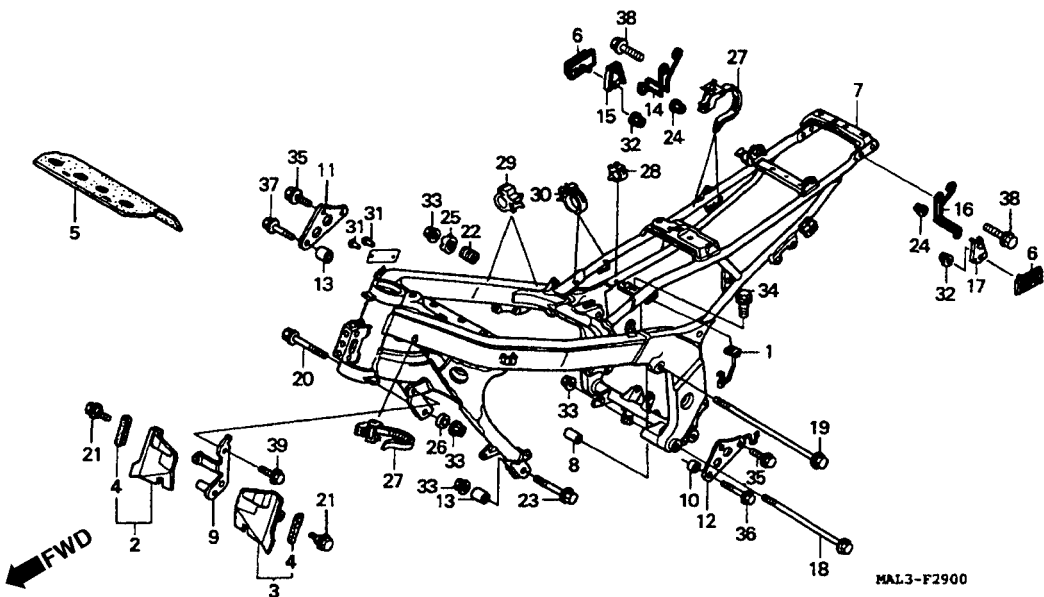
Chassi



Item de serviço	T.M.O.	Ref. Nº	Nº da peça	Descrição	Qtd. CBR600 FV FW	Nº de série	Nota
		16	84120-MV9-930	Suporte Esquerdo.....	1 1	CM
			84120-MAL-E00	Suporte Esquerdo.....	1 1	AR, BR, E, ED, F, G, KO, MX, SW, U, 2G, 2PO, 3G
		17	84120-MV9-970	Suporte Esquerdo, Refletor	1 1	CM
		18	90101-KE8-000	Parafuso Flange, 10 x 260	1 1	
		19	90104-MV9-000	Parafuso Fixação, Superior do Motor	1 1	
		20	90107-ML0-700	Parafuso Flange, 10 x 60	1 1	
		21	90112-GC6-000	Parafuso Flange, 6 mm.....	2 2	
		22	90116-KAF-000	Bucha, Ajuste do Motor	1 1	
		23	90153-MT3-000	Parafuso Flange, 10 x 80	1 1	
		24	90301-MG3-000	Porca U, 6 mm	2 2	CM
		25	90341-KV3-700	Porca Trava, 20 mm.....	1 1	
		26	90401-MV9-000	Arruela, 10,5 x 24 x 5.....	1 1	
		27	90690-GHB-601	Braçadeira da Fiação (15).....	4 4	
		28	90690-GHB-631	Braçadeira do Cabo, 8 mm	1 1	
		29	90690-GHB-671	Braçadeira do Cabo, 25 mm	2 2	
		30	90690-GHB-681	Braçadeira do Cabo, 30 mm	2 2	
		31	90841-001-000	Parafuso, Fenda, 1,8 x 5.....	2 2	AR, E, ED, F, G, SW, 2G, 2PO, 3G
			90841-001-000	Parafuso, Fenda, 1,8 x 5.....	- 2	KO, MX, U

C-29

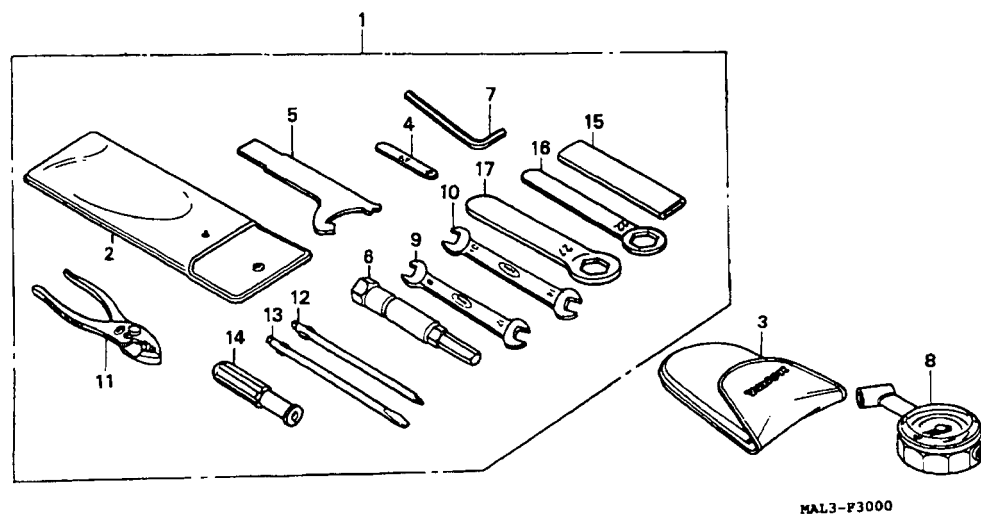
Chassi



Item de serviço	T.M.O.	Ref. Nº	Nº da peça	Descrição	Qtd. CBR600 FV FW		Nº de série	Nota
		32	94050-06000	Porca Flange, 6 mm.....	2	2	CM, 2PO
		33	94050-10000	Porca Flange, 10 mm.....	4	4
		34	95701-06010-08	Parafuso Flange, 6 x 10	1	1
		35	95701-08016-00	Parafuso Flange, 8 x 16	4	4
		36	95701-10040-00	Parafuso Flange, 10 x 40	1	1
		37	95701-10050-00	Parafuso Flange, 10 x 50	1	1
		38	95801-08016-00	Parafuso Flange, 8 x 16	2	2	CM, 2PO
			95801-08032-00	Parafuso Flange, 8 x 32	2	2	AR, BR, E, ED, F, G, KO, MX, SW, U, 2G, 2PO, 3G
		39	96001-06010-00	Parafuso Flange, 6 x 10	1	1

C-30

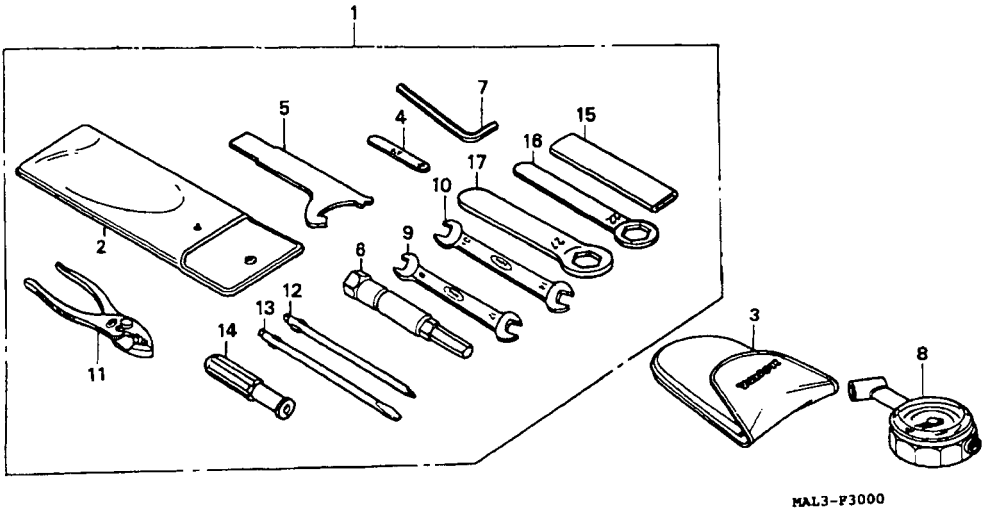
Ferramentas



Item de serviço	T.M.O.	Ref. Nº	Nº da peça	Descrição	Qtd. CBR600 FV FW	Nº de série	Nota
		1	89010-MAL-000	Ferramentas Comp.	1 1	KO
			89010-MAL-600	Ferramentas Comp.	1 1	AR, BR, CM, E, ED, F, G, MX, SW, U, 2G, 2PO, 3G
		2	89101-MC7-000	Bolsa de Ferramentas.....	1 1	KO
			89101-MJ0-950	Bolsa de Ferramentas.....	1 1	AR, BR, CM, E, ED, F, G, MX, SW, U, 2G, 2PO, 3G
		3	89102-469-003	Bolsa do Medidor de Pressão.....	(1) (1)
		4	89103-371-000	Cálibre de Lâminas, 0,7 mm.....	1 1	AR, BR, CM, E, ED, F, G, MX, SW, U, 2G, 2PO, 3G
		5	89202-KY1-700	Chave de Porca Cilíndrica.....	1 1
		6	89216-MAL-600	Chave de Vela, 16,5	1 1
		7	89221-429-000	Chave Allen, 5 mm.....	1 1
		8	89301-463-771	Medidor de Pressão	(1) (1)
		9	99001-08120	Chave Fixa, 8 x 12	1 1
		10	99001-10140	Chave Fixa, 10 x 14	1 1
		11	99002-13500	Alicate, 135	1 1
		12	99003-10000	Chave Phillips (Nº 2)	1 1
		13	99003-30000	Chave de Fenda (Nº 2)	1 1
		14	99003-50000	Cabo da Chave.....	1 1
		15	99006-12000	Cabo da Chave Sextavada, 12 mm.....	1 1

C-30

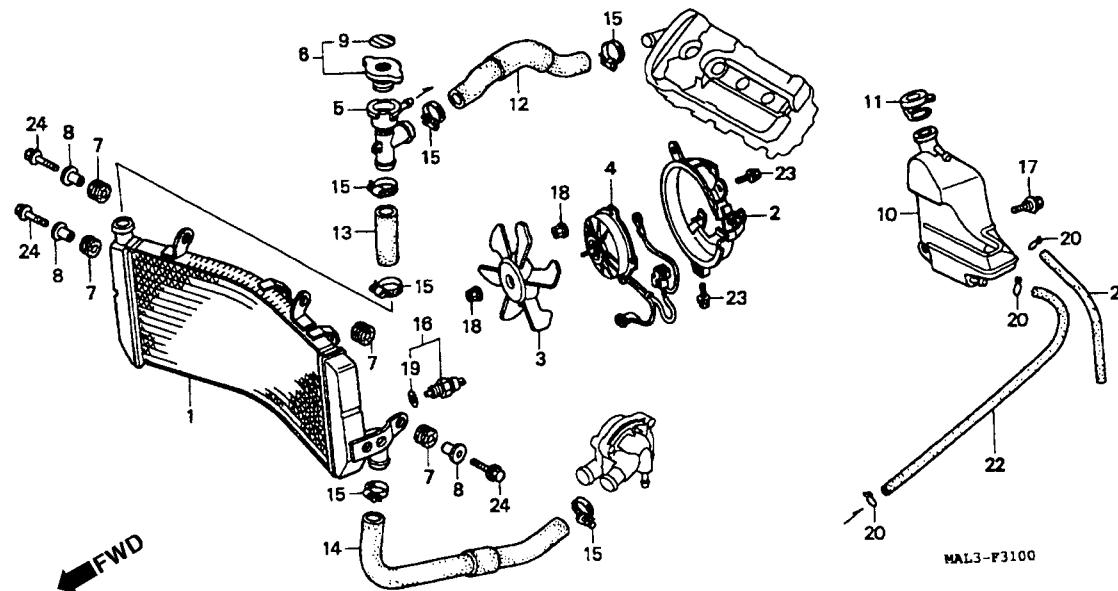
Ferramentas



Item de serviço	T.M.O.	Ref. Nº	Nº da peça	Descrição	Qtd. CBR600 FV FW	Nº de série	Nota
		16	99006-22000	Chave Sextavada, 22 mm.....	1 1
		17	99006-27000	Chave Sextavada, 27 mm.....	1 1

C-31

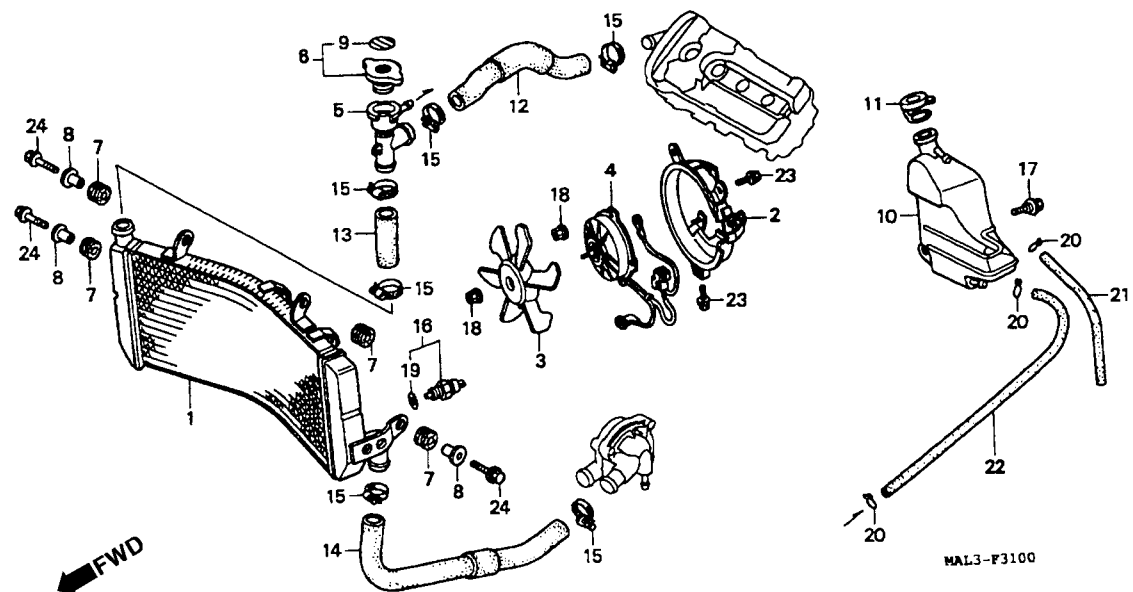
Radiador



Item de serviço	T.M.O.	Ref. Nº	Nº da peça	Descrição	Qtd. CBR600 FV FW	Nº de série	Nota
Radiador Comp	1,3	1	19010-MAL-601	Radiador Comp	1 1		
Protetor Comp	1,0	2	19015-MAL-601	Protetor Comp.....	1 1		
• Ventoinha de Arrefecimento		3	19025-MN4-003	Ventoinha (TOYO).....	1 1		
Motor da Ventoinha	1,1	4	19030-MAL-601	Motor da Ventoinha.....	1 1		
Bocal de Abastecimento	0,7	5	19038-MAL-601	Bocal de Abastecimento	1 1		
• Reservatório		6	19045-GBF-700	Tampa Comp., Radiador	1 1		AR, E, ED, F, G, KO, MX, SW, U, 2G, 2PO, 3G
• Mangueira Superior do Radiador			19045-GBF-770	Tampa Comp., Radiador	1 1		CM
• Mangueira A		*	19045-MAL-981	Tampa Comp., Radiador	1 -		BR
• Mangueira Inferior do Radiador		7	19051-KA3-830	Borracha, Fixação do Radiador.....	4 4		
• Interruptor Termostático		8	19052-MN8-000	Bucha, Fixação do Radiador	3 3		
		9	19055-MV9-881	Vedador da Tampa do Radiador (Inglês/Francês/Japonês).....	1 1		AR, E, ED, F, G, KO, MX, SW, U, 2G, 2PO, 3G
			19055-MV9-921	Vedador da Tampa do Radiador (Inglês).....	1 1		CM
		*	19055-MV9-891	Vedador da Tampa do Radiador	1 -		BR
		10	19101-MV9-010	Reservatório do Radiador	1 1		
		11	19104-MB0-700	Tampa, Reservatório do Radiador.....	1 1		
		12	19501-MAL-600	Mangueira Superior do Radiador	1 1		
		13	19502-MAL-600	Mangueira A	1 1		

C-31

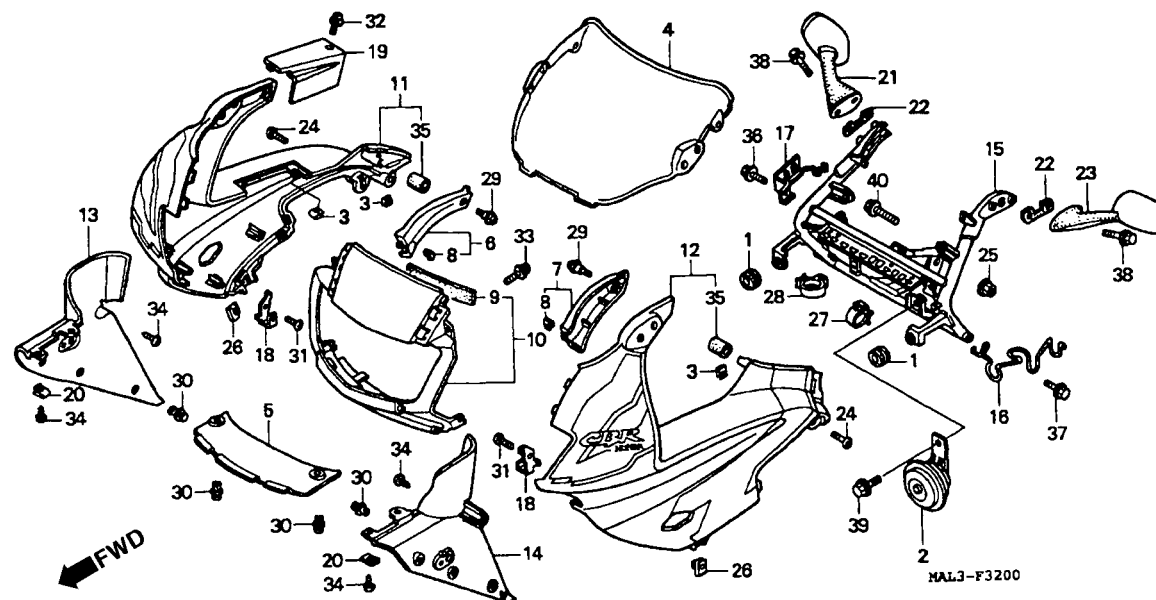
Radiador



Item de serviço	T.M.O.	Ref. Nº	Nº da peça	Descrição	Qtd. CBR600 FV FW		Nº de série	Nota
		14	19505-MAL-600	Mangueira Inferior do Radiador.....	1	1		
		15	19516-GAG-003	Braçadeira da Mangueira, 30-37 mm.....	6	6		
		16	37760-MT2-003	Interruptor Termostático	1	1		
		17	90111-162-000	Parafuso Flange, 6 mm.....	1	1		
		18	90315-MK3-003	Porca Serrilhada, 5 mm	4	4		
		19	91307-611-000	Anel de Vedação, 13,5 x 1,4	1	1		
		20	95002-02100	Presilha, Tubo (B10)	3	3		
		21	95005-55500-20	Tubo, 5,3 x 500 (95005-55001-20M)	1	1		
		22	95005-55800-20	Tubo, 5,3 x 800 (95005-55001-20M)	1	1		
		23	96001-06010-00	Parafuso Flange, 6 x 10	3	3		
		24	96001-06022-00	Parafuso Flange, 6 x 22	3	3		

C-32

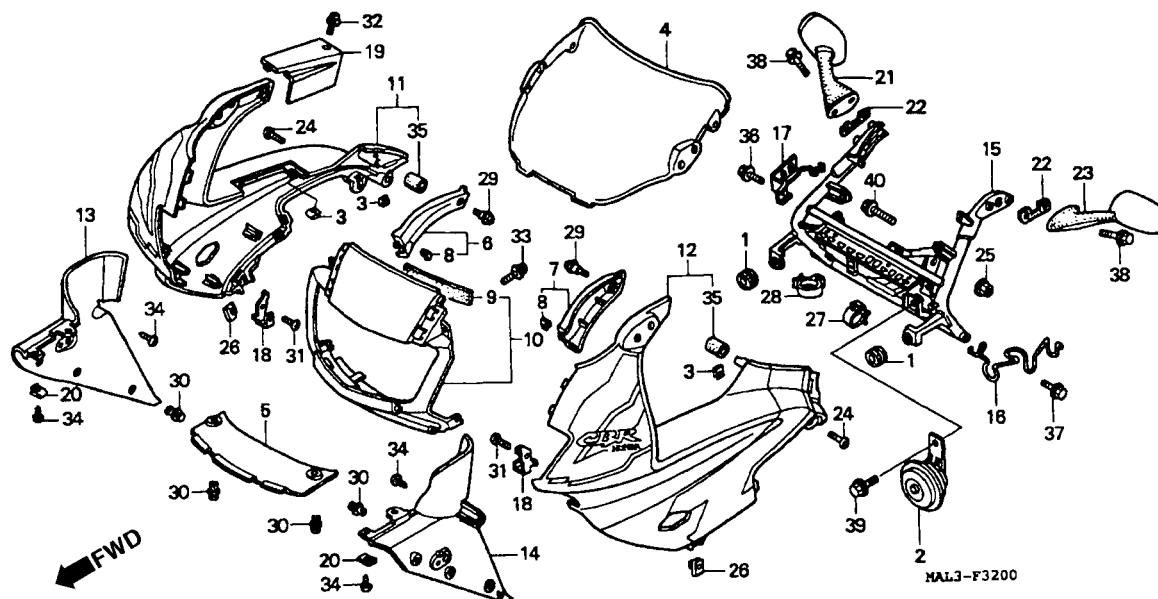
Carenagem Superior



Item de serviço	T.M.O.	Ref. Nº	Nº da peça	Descrição	Qtd. CBR600 FV FW	Nº de série	Nota
Buzina Comp.	0,3	1	19051-KA4-000	Borracha, Fixação do Radiador	2 2
Pára-brisa	0,2	2	38120-MV9-008	Buzina Comp. (Baixo)	1 1
Carenagem Central Dianteira	0,8	3	61306-167-000	Porca, Fixação da Carenagem	5 5
• Suporte, Carenagem Superior		4	64200-MAL-600	Pára-Brisa	1 1
Carenagem Superior Comp.	0,7	5	64211-MAL-600	Tampa, Inferior do Farol	1 1
(Adicionar 0,1 por Unidade)		6	64215-MAL-600	Tampa, Suporte da Carenagem Dir.	1 1
Carenagem Inferior Interna	0,4	7	64216-MAL-600	Tampa, Suporte da Carenagem Esq.	1 1
(Adicionar 0,3 por Unidade)		8	64218-MAL-600	Borracha	2 2
		9	64219-MAL-600	Protetor da Carenagem Central	1 1
		10	64222-MAL-E00ZB	Carenagem Central Dianteira, *Tipo 1*	1 -	AR, BR, E, ED, F, G, MX, SW, U, 2G, 2PO, 3G
			64222-MAL-E00ZC	Carenagem Central Dianteira, *Tipo 2*	1 1	AR, BR, E, ED, F, G, MX, SW, U, 2G, 2PO, 3G
			64222-MAL-E00ZD	Carenagem Central Dianteira, *Tipo 3*	1 -	AR, BR, E, ED, F, G, MX, SW, U, 2G, 2PO, 3G
			64212-MAL-600ZC	Carenagem Central Dianteira, *R-127*	1 1	CM, 2PO
			64212-MAL-600ZD	Carenagem Central Dianteira, *P-9*	1 -	CM
			64212-MAL-600ZK	Carenagem Central Dianteira, *NH-1*	1 1	CM, 2PO
		*	64212-MAL-600ZL	Carenagem Central Dianteira, *YR-183M*	1 -	2PO

C-32

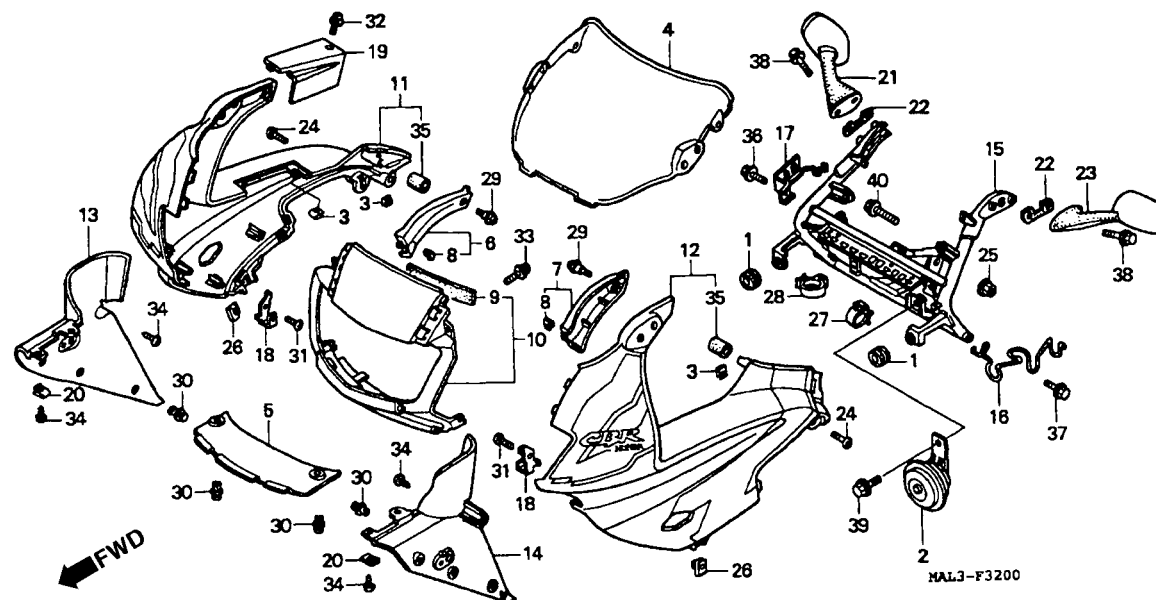
Carenagem Superior



Item de serviço	T.M.O.	Ref. Nº	Nº da peça	Descrição	Qtd. CBR600 FV FW	Nº de série	Nota
Tabela de Cores da Carenagem Central (CBR600 Fv)		* (10)	64222-MAL-G30ZB	Carenagem Central Dianteira, *Tipo 4*	— 1		AR, E, ED, F, G, MX, SW, U, 2G, 3G
		*	64222-MAL-G30ZC	Carenagem Central Dianteira, *Tipo 5*	— 1		AR, E, ED, F, G, MX, SW, U, 2G, 3G
		11	64230-MAL-A00ZA	Carenagem Superior Direita, *Tipo 1*	1 —		CM
			64230-MAL-A00ZB	Carenagem Superior Direita, *Tipo 2*	1 —		CM
			64230-MAL-A80ZA	Carenagem Superior Direita, *Tipo 3*	1 —		CM
			64230-MAL-E00ZB	Carenagem Superior Direita, *Tipo 1*	1 —		AR, BR, E, ED, F, G, MX, SW, U, 2G, 2PO, 3G
			64230-MAL-E00ZC	Carenagem Superior Direita, *Tipo 2*	1 1		AR, BR, E, ED, F, G, MX, SW, U, 2G, 2PO, 3G
			64230-MAL-E00ZD	Carenagem Superior Direita, *Tipo 3*	1 —		AR, BR, E, ED, F, G, MX, SW, U, 2G, 2PO, 3G
		*	64230-MAL-B30ZA	Carenagem Superior Direita, *Tipo 4*	— 1		CM
		*	64230-MAL-B30ZB	Carenagem Superior Direita, *Tipo 5*	— 1		CM
Tabela de Cores da Carenagem Central (CBR600 F3w)		*	64230-MAL-G30ZB	Carenagem Superior Direita, *Tipo 4*	— 1		AR, E, ED, F, G, MX, SW, U, 2G, 3G
		*	64230-MAL-G30ZC	Carenagem Superior Direita, *Tipo 5*	— 1		AR, E, ED, F, G, MX, SW, U, 2G, 3G
		12	64240-MAL-A00ZA	Carenagem Superior Esquerda, *Tipo 1*	1 —		CM

C-32

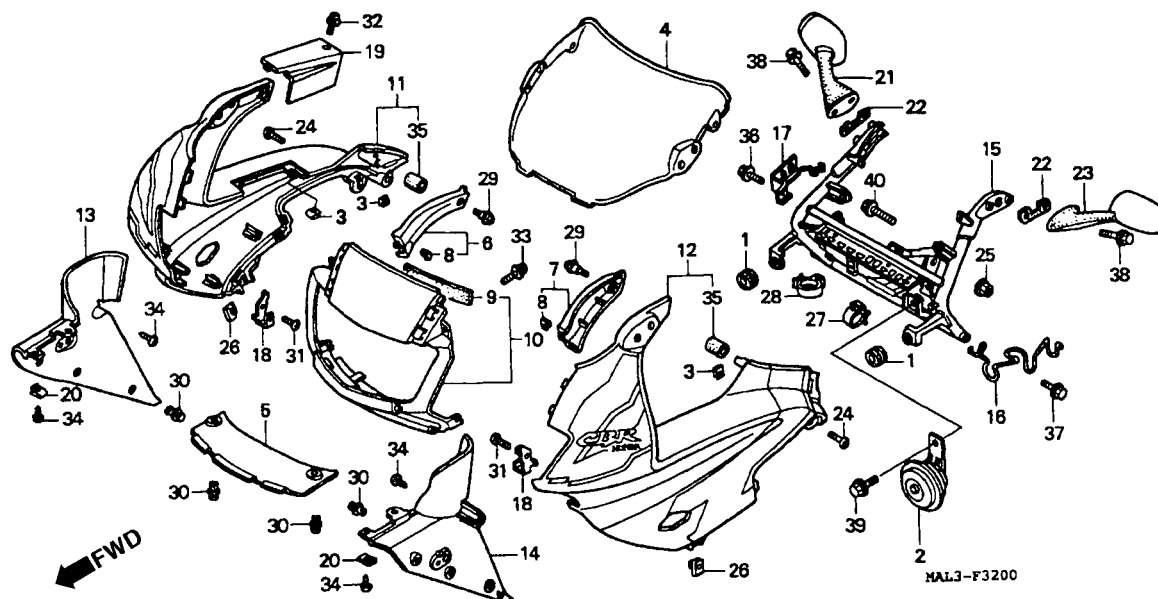
Carenagem Superior



Item de serviço	T.M.O.	Ref. Nº	Nº da peça	Descrição	Qtd. CBR600 FV FW	Nº de série	Nota			
Tabela de Cores da Carenagem Superior (CBR600 Fw)		12	64240-MAL-A00ZB	Carenagem Superior Esquerda, *Tipo 2*	1 –		CM			
			64240-MAL-A80ZA	Carenagem Superior Esquerda, *Tipo 3*	1 –		CM			
			64240-MAL-E00ZB	Carenagem Superior Esquerda, *Tipo 1*	1 –		AR, BR, E, ED, F, G, MX, SW, U, 2G, 2PO, 3G			
			64240-MAL-E00ZC	Carenagem Superior Esquerda, *Tipo 2*	1 1		AR, BR, E, ED, F, G, KO, MX, SW, U, 2G, 2PO, 3G			
			64240-MAL-E00ZD	Carenagem Superior Esquerda, *Tipo 3*	1 –		AR, BR, E, ED, F, G, MX, SW, U, 2G, 2PO, 3G			
			64240-MAL-B30ZA	Carenagem Superior Esquerda, *Tipo 4*	– 1		CM			
			64240-MAL-B30ZB	Carenagem Superior Esquerda, *Tipo 5*	– 1		CM			
			64240-MAL-G30ZB	Carenagem Superior Esquerda, *Tipo 4*	– 1		AR, E, ED, F, G, MX, SW, U, 2G, 3G			
			64240-MAL-G30ZC	Carenagem Superior Esquerda, Tipo 5*	– 1		AR, E, ED, F, G, MX, SW, U, 2G, 3G			
			Tabela de Cores da Carenagem Superior (CBR600 F3w)		13	64360-MAL-600ZB	Carenagem Interna Inferior Dir., *NH-1*	1 1		
64410-MAL-600ZB	Carenagem Interna Inferior Dir., *NH-1*	1 1								
64501-MAL-600	Suporte, Carenagem Superior	1 1								
64502-MAL-600	Guia Esquerdo da Fiação	1 1								
64503-MAL-600	Suporte, Caixa de Fusível	1 1								
64505-MAL-600	Suporte, Junção Tubo	2 2								
Tabela de Cores da Carenagem Superior (CBR600 F3w)		14				64360-MAL-600ZB	Carenagem Interna Inferior Dir., *NH-1*	1 1		
						64410-MAL-600ZB	Carenagem Interna Inferior Dir., *NH-1*	1 1		
						64501-MAL-600	Suporte, Carenagem Superior	1 1		
Tabela de Cores da Carenagem Superior (CBR600 F3w)		15				64502-MAL-600	Guia Esquerdo da Fiação	1 1		
			64503-MAL-600	Suporte, Caixa de Fusível	1 1					
			64505-MAL-600	Suporte, Junção Tubo	2 2					
Tabela de Cores da Carenagem Superior (CBR600 F3w)		16	64502-MAL-600	Guia Esquerdo da Fiação	1 1					
			64503-MAL-600	Suporte, Caixa de Fusível	1 1					
			64505-MAL-600	Suporte, Junção Tubo	2 2					
Tabela de Cores da Carenagem Superior (CBR600 F3w)		17	64502-MAL-600	Guia Esquerdo da Fiação	1 1					
			64503-MAL-600	Suporte, Caixa de Fusível	1 1					
			64505-MAL-600	Suporte, Junção Tubo	2 2					
Tabela de Cores da Carenagem Superior (CBR600 F3w)		18	64502-MAL-600	Guia Esquerdo da Fiação	1 1					
			64503-MAL-600	Suporte, Caixa de Fusível	1 1					
			64505-MAL-600	Suporte, Junção Tubo	2 2					

C-32

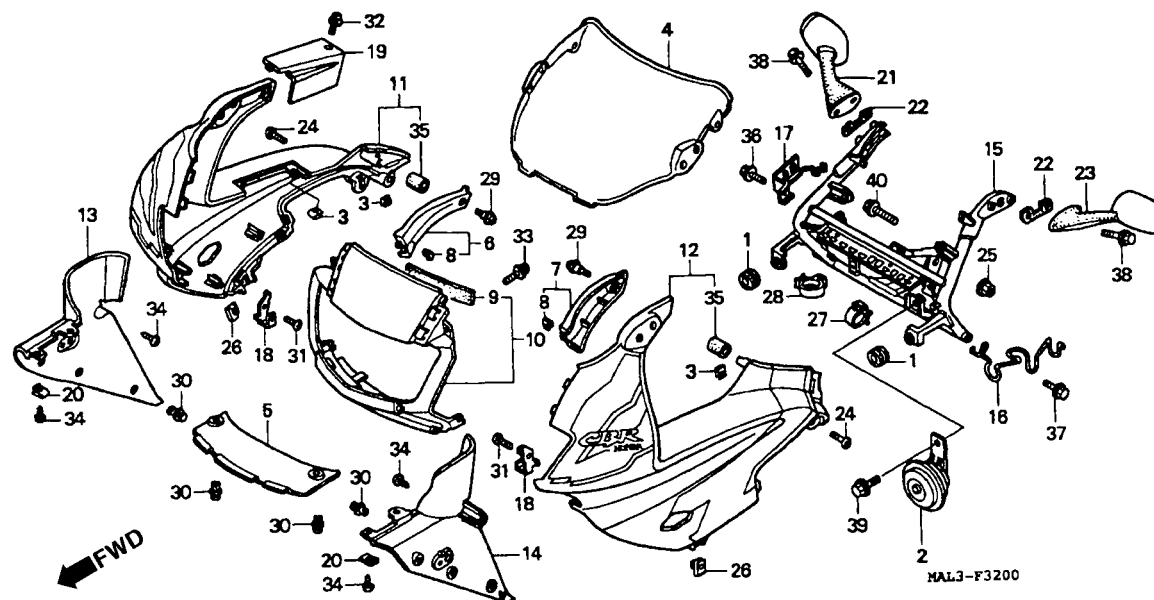
Carenagem Superior



Item de serviço	T.M.O.	Ref. Nº	Nº da peça	Descrição	Qtd. CBR600 FV FW	Nº de série	Nota
		19	64581-MAL-600ZC	Tampa da Caixa de Fusível, *P-9*	1 -		CM
			64581-MAL-600ZD	Tampa da Caixa de Fusível, *R-127*	1 1		AR, BR, CM, E, ED, F, G, MX, SW, U, 2G, 2PO, 3G
			64581-MAL-600ZK	Tampa da Caixa de Fusível, *NH-1*	1 1		
			64581-MAL-600ZL	Tampa da Caixa de Fusível, *YR-183M*	1 -		AR, BR, CM, E, ED, F, G, MX, SW, U, 2G, 2PO, 3G
		*	64581-MAL-600ZM	Tampa da Caixa de Fusível, *NH-194MU*	- 1		AR, E, ED, F, G, MX, SW, U, 2G, 3G
		20	66871-611-000	Porca, Painel Central	2 2		
		21	88110-MAL-601ZA	Espelho Retrovisor Dir., *NH-1*	1 1		
		22	88111-MV9-000	Borracha, Espelho Retrovisor	2 2		
		23	88120-MAL-601ZA	Espelho Retrovisor Esq., *NH-1*	1 1		
		24	90106-KY2-701	Parafuso Phillips, 6 x 11	2 2		
		25	90309-ML4-901	Porca Flange, 8 mm	2 2		
		26	90321-MM5-000	Porca Presilha, 6 mm	2 2		
		27	90690-GHB-661	Braçadeira, 20 mm	1 1		
		28	90690-GHB-681	Braçadeira, 30 mm	1 1		
		29	91508-MZ7-000	Parafuso Phillips, 5 x 13	1 1		
		30	91549-MW0-790ZA	Presilha de Fixação do Painel, *NH-1*	4 4		
		31	93500-05010-0H	Parafuso Phillips, 5 x 10	2 2		

C-32

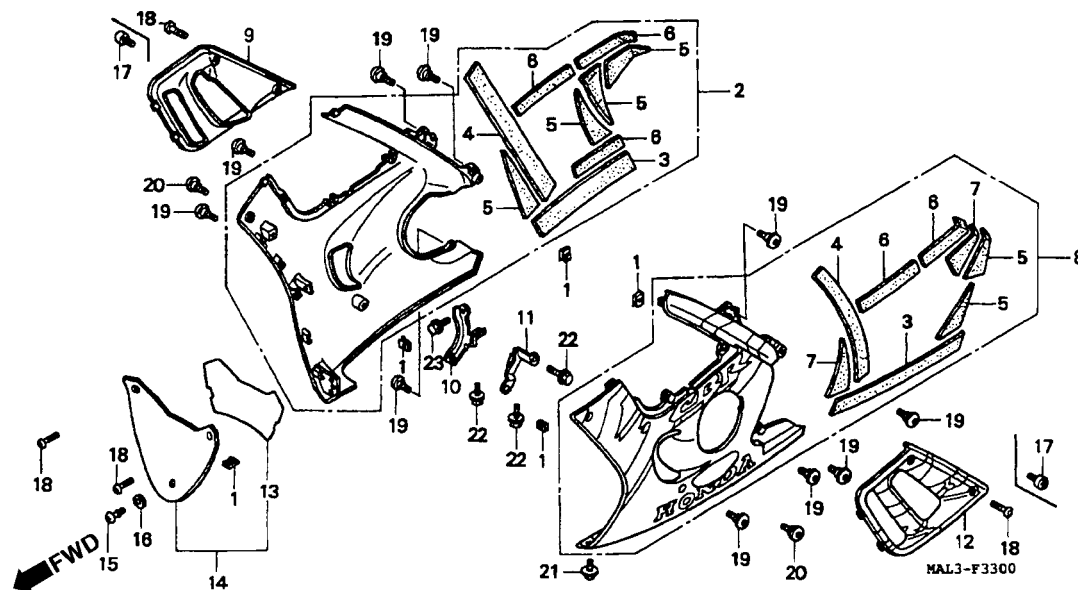
Carenagem Superior



Item de serviço	T.M.O.	Ref. Nº	Nº da peça	Descrição	Qtd. CBR600 FV FW	Nº de série	Nota
		32	93891-05016-07	Parafuso Arruela, 5 x 16	1 1
		33	93894-05012-08	Parafuso Arruela, 5 x 12	2 2
		34	93903-44380	Parafuso Phillips, 4 x 12	8 8
		35	95005-11030-30	Tubo, 11 x 30 (95005-11001-30M)	2 2
		36	95701-06010-00	Parafuso Flange, 6 x 10	1 1
		37	95701-06016-07	Parafuso Flange, 6 x 16	1 1
		38	95701-06018-08	Parafuso Flange, 6 x 18	4 4
		39	95701-08012-07	Parafuso Flange, 8 x 12	1 1
		40	95801-08040-07	Parafuso Flange, 8 x 40	2 2

C-33

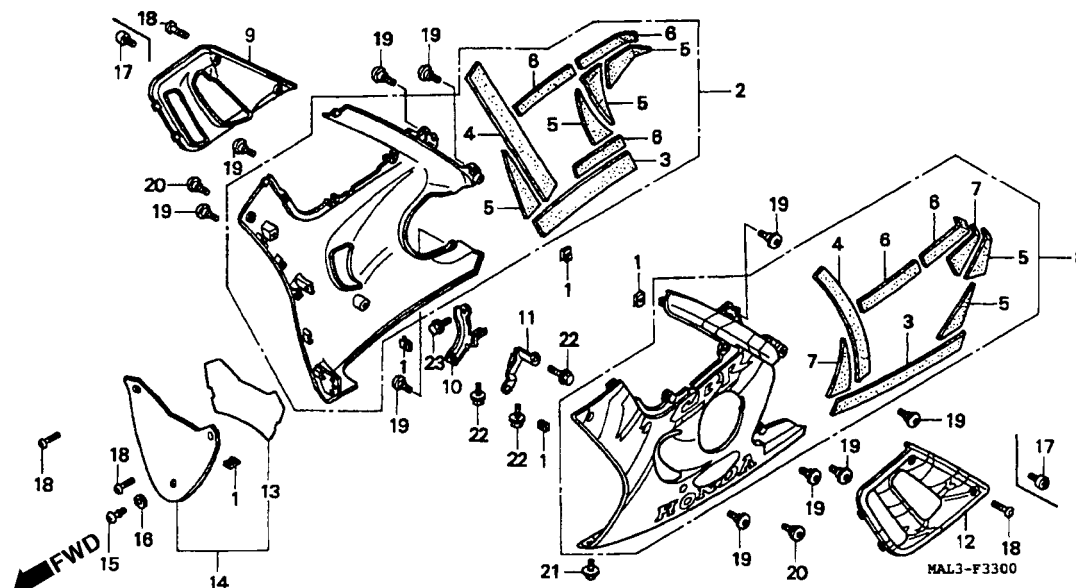
Carenagem Inferior



Item de serviço	T.M.O.	Ref. Nº	Nº da peça	Descrição	Qtd. CBR600 FV FW	Nº de série	Nota
Carenagem Inferior Comp.0,3 (Adicionar 0,1 por Unidade)		1	61306-167-000	Porca, Fixação	5 5		
Tampa da Carenagem Inferior0,1 (Uma ou Todas)		2	64250-MAL-A00ZA	Carenagem Inferior Direita, *Tipo 1*	1 -		CM
• Carenagem Interna Inferior			64250-MAL-A00ZB	Carenagem Inferior Direita, *Tipo 2*	1 -		CM
			64250-MAL-A80ZA	Carenagem Inferior Direita, *Tipo 3*	1 -		CM
			64250-MAL-E00ZB	Carenagem Inferior Direita, *Tipo 1*	1 -		AR, BR, E, ED, F, G, MX, SW, U, 2G, 2PO, 3G
			64250-MAL-E00ZC	Carenagem Inferior Direita, *Tipo 2*	1 1		AR, BR, E, ED, F, G, MX, SW, U, 2G, 2PO, 3G
			64250-MAL-E00ZD	Carenagem Inferior Direita, *Tipo 3*	1 -		AR, BR, E, ED, F, G, MX, SW, U, 2G, 2PO, 3G
		*	64250-MAL-B30ZA	Carenagem Inferior Direita, *Tipo 4*	- 1		CM
		*	64250-MAL-B30ZB	Carenagem Inferior Direita, *Tipo 5*	- 1		CM
		*	64250-MAL-G30ZB	Carenagem Inferior Direita, *Tipo 4*	- 1		AR, E, ED, F, G, MX, SW, U, 2G, 3G
		*	64250-MAL-G30ZC	Carenagem Inferior Direita, *Tipo 5*	- 1		AR, E, ED, F, G, MX, SW, U, 2G, 3G
		3	64251-MAL-600	Abafador de Ruídos A da Carenagem Inferior	2 2		
		4	64252-MAL-600	Abafador de Ruídos B da Carenagem Inferior	2 2		
		5	64253-MAL-600	Abafador de Ruídos C da Carenagem Inferior	6 6		
		6	64253-MZ7-300	Protetor B da Carenagem	5 5		

C-33

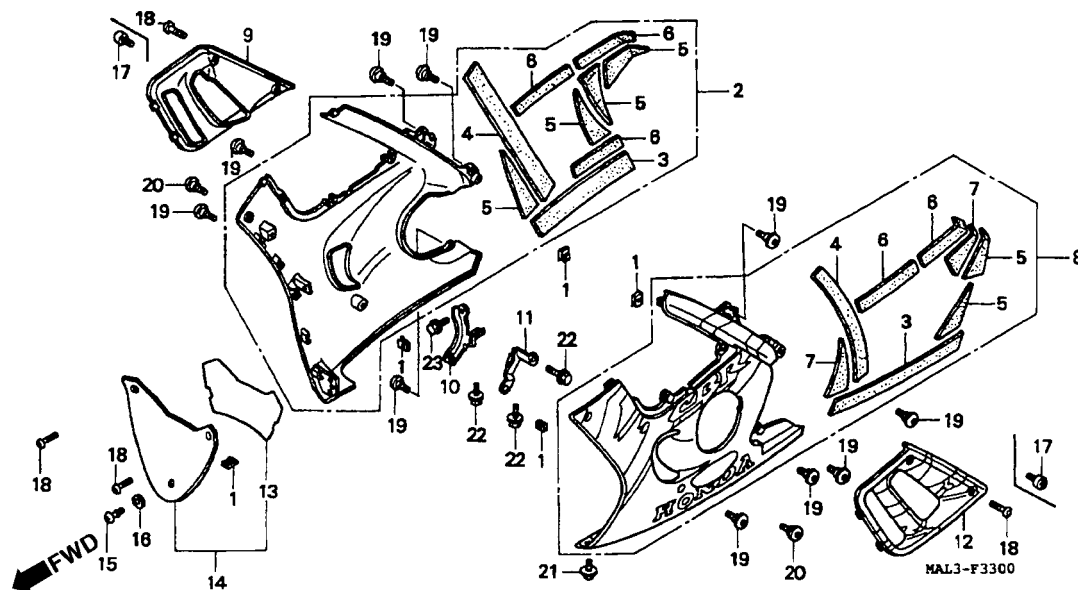
Carenagem Inferior



Item de serviço	T.M.O.	Ref. Nº	Nº da peça	Descrição	Qtd. CBR600 FV FW	Nº de série	Nota																								
<div>Tabela de Cores da Carenagem Inferior (CBR600 F3v)</div> <table><tr><th>Tipo</th><th>Cor Principal</th><th>Código da Cor</th></tr><tr><td>1</td><td>NH-1 Preto</td><td>NH-1A</td></tr><tr><td>2</td><td>P-9 Violeta Urano</td><td>P-9Q</td></tr><tr><td>3</td><td>R-127 Vermelho</td><td>R-127</td></tr></table> <div>Tabela de Cores da Carenagem Inferior (CBR600 Fv)</div> <table><tr><th>Tipo</th><th>Cor Principal</th><th>Código da Cor</th></tr><tr><td>1</td><td>R-127 Vermelho</td><td>R-127A</td></tr><tr><td>2</td><td>NH-1 Preto</td><td>NH-1N</td></tr><tr><td>3</td><td>YR-183M Titânio Metálico</td><td>YR-183Q</td></tr></table>		Tipo	Cor Principal	Código da Cor	1	NH-1 Preto	NH-1A	2	P-9 Violeta Urano	P-9Q	3	R-127 Vermelho	R-127	Tipo	Cor Principal	Código da Cor	1	R-127 Vermelho	R-127A	2	NH-1 Preto	NH-1N	3	YR-183M Titânio Metálico	YR-183Q	7	64254-MAL-600	Abafador de Ruídos, Carenagem Inferior	2 2
		Tipo	Cor Principal	Código da Cor																											
		1	NH-1 Preto	NH-1A																											
		2	P-9 Violeta Urano	P-9Q																											
		3	R-127 Vermelho	R-127																											
		Tipo	Cor Principal	Código da Cor																											
		1	R-127 Vermelho	R-127A																											
		2	NH-1 Preto	NH-1N																											
		3	YR-183M Titânio Metálico	YR-183Q																											
		8	64255-MAL-A00ZA	Carenagem Inferior Esquerda, *Tipo 1*	1 -	CM																							
			64255-MAL-A00ZB	Carenagem Inferior Esquerda, *Tipo 2*	1 -	CM																							
			64255-MAL-A80ZA	Carenagem Inferior Esquerda, *Tipo 3*	1 -	CM																							
			64255-MAL-E00ZB	Carenagem Inferior Esquerda, *Tipo 1*	1 -	AR, BR, E, ED, F, G, MX, SW, U, 2G, 2PO, 3G																							
			64255-MAL-E00ZC	Carenagem Inferior Esquerda, *Tipo 2*	1 1	AR, BR, E, ED, F, G, MX, SW, U, 2G, 2PO, 3G																							
			64255-MAL-E00ZD	Carenagem Inferior Esquerda, *Tipo 3*	1 -	AR, BR, E, ED, F, G, MX, SW, U, 2G, 2PO, 3G																							
*	64255-MAL-B30ZA	Carenagem Inferior Esquerda, *Tipo 4*	- 1	CM																									
*	64255-MAL-B30ZB	Carenagem Inferior Esquerda, *Tipo 5*	- 1	CM																									
*	64255-MAL-G30ZB	Carenagem Inferior Esquerda, *Tipo 4*	- 1	AR, E, ED, F, G, MX, SW, U, 2G, 3G																									
*	64255-MAL-G30ZC	Carenagem Inferior Esquerda, *Tipo 5*	- 1	AR, E, ED, F, G, MX, SW, U, 2G, 3G																									
9	64304-MAL-A00ZA	Tampa da Carenagem Inferior Direita, *Tipo 1*	1 -	CM																									
	64304-MAL-A00ZB	Tampa da Carenagem Inferior Direita, *Tipo 2*	1 -	CM																									
	64304-MAL-A00ZC	Tampa da Carenagem Inferior Direita, *Tipo 3*	1 -	CM																									

C-33

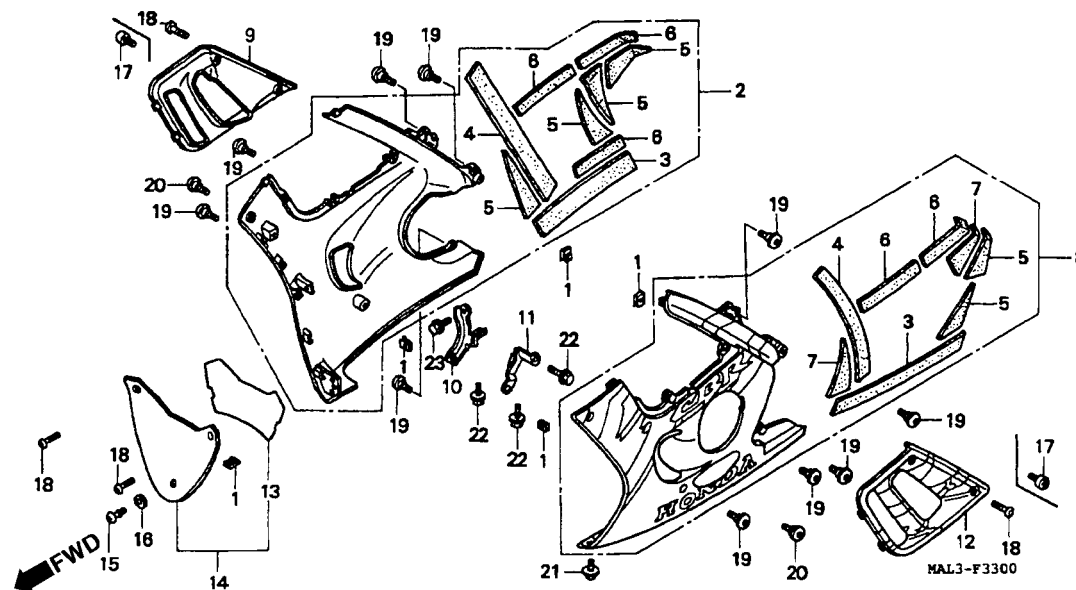
Carenagem Inferior



Item de serviço	T.M.O.	Ref. Nº	Nº da peça	Descrição	Qtd. CBR600 FV FW	Nº de série	Nota
Tabela de Cores da Carenagem Inferior (CBR600 F3w)		(9)	64304-MAL-E00ZB	Tampa da Carenagem Inferior Direita, *Tipo 1*	1	–	AR, BR, E, ED, F, G, MX, SW, U, 2G, 2PO, 3G
			64304-MAL-E00ZC	Tampa da Carenagem Inferior Direita, *Tipo 2*	1	1	AR, BR, E, ED, F, G, MX, SW, U, 2G, 2PO, 3G
			64304-MAL-E00ZD	Tampa da Carenagem Inferior Direita, *Tipo 3*	1	–	AR, BR, E, ED, F, G, MX, SW, U, 2G, 2PO, 3G
		*	64304-MAL-B30ZA	Tampa da Carenagem Inferior Direita, *Tipo 4*	–	1	CM
		*	64304-MAL-B30ZB	Tampa da Carenagem Inferior Direita, *Tipo 5*	–	1	CM
		*	64304-MAL-G30ZB	Tampa da Carenagem Inferior Direita, *Tipo 4*	–	1	AR, E, ED, F, G, MX, SW, U, 2G, 3G
		*	64304-MAL-G30ZC	Tampa da Carenagem Inferior Direita, *Tipo 5*	–	1	AR, E, ED, F, G, MX, SW, U, 2G, 3G
		10	64340-MAL-600	Suporte, Dianteiro Direito da Carenagem Inferior	1	1	
		11	64345-MAL-600	Suporte, Dianteiro Esquerdo da Carenagem Inferior	1	1	
		12	64354-MAL-A00ZA	Tampa da Carenagem Inferior Esquerda, *Tipo 1*	1	–	CM
Tabela de Cores da Carenagem Inferior (CBR600 Fw)			64354-MAL-A00ZB	Tampa da Carenagem Inferior Esquerda, *Tipo 2*	1	–	CM
			64354-MAL-A00ZC	Tampa da Carenagem Inferior Esquerda, *Tipo 3*	1	–	CM
			64354-MAL-E00ZB	Tampa da Carenagem Inferior Esquerda, *Tipo 1*	1	–	AR, BR, E, ED, F, G, MX, SW, U, 2G, 2PO, 3G

C-33

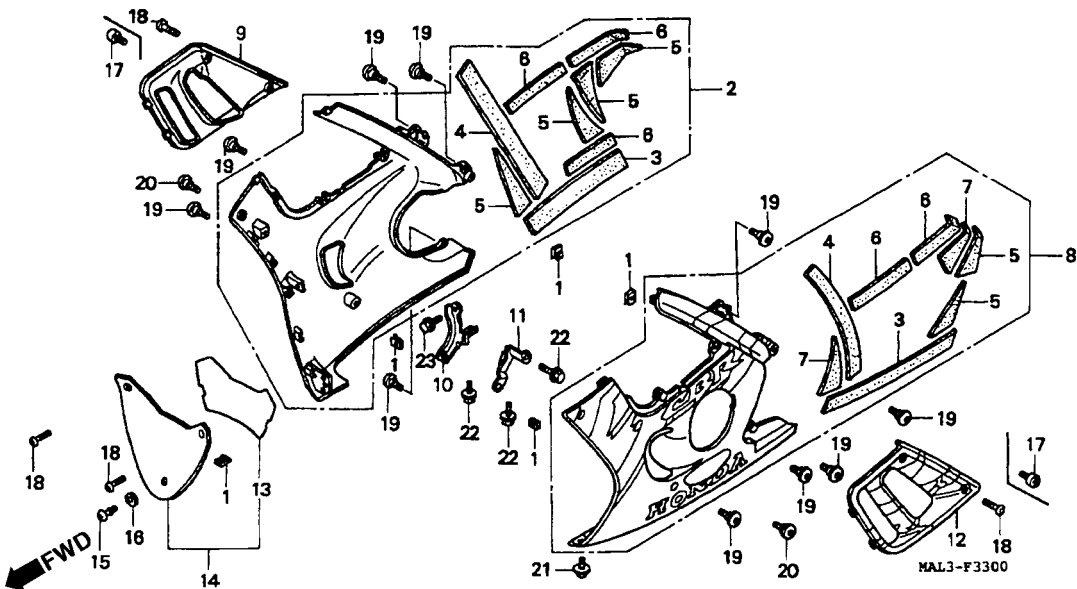
Carenagem Inferior



Item de serviço	T.M.O.	Ref. Nº	Nº da peça	Descrição	Qtd. CBR600 FV FW	Nº de série	Nota
		(12)	64354-MAL-E00ZC	Tampa da Carenagem Inferior Esquerda, *Tipo 2*	1 1		AR, BR, E, ED, F, G, MX, SW, U, 2G, 2PO, 3G
			64354-MAL-E00ZD	Tampa da Carenagem Inferior Esquerda, *Tipo 3*	1 -		AR, BR, E, ED, F, G, MX, SW, U, 2G, 2PO, 3G
		*	64354-MAL-B30ZA	Tampa da Carenagem Inferior Esquerda, *Tipo 4*	- 1		CM
		*	64354-MAL-B30ZB	Tampa da Carenagem Inferior Esquerda, *Tipo 5*	- 1		CM
		*	64354-MAL-G30ZB	Tampa da Carenagem Inferior Esquerda, *Tipo 4*	- 1		AR, E, ED, F, G, MX, SW, U, 2G, 3G
		*	64354-MAL-G30ZC	Tampa da Carenagem Inferior Esquerda, *Tipo 5*	- 1		AR, E, ED, F, G, MX, SW, U, 2G, 3G
		13	64386-MAL-600	Chapa da Carenagem Inferior, Interna	1 1		
		14	64390-MAL-600ZA	Carenagem Inferior Interna Central, *NH-1*	1 1		
		15	64507-MN4-000	Parafuso, 6 x 14	1 1		
		16	64509-KE8-700	Retentor, 6 mm	1 1		
		17	90101-MAL-731	Parafuso Fixação, 5 x 12	4 4		KO, SW
		18	90103-MT3-000	Parafuso Fixação, 5 x 16	6 6		AR, BR, CM, E, ED, F, G, MX, U, 2G, 2PO, 3G
					2 2		KO, SW
		19	90106-KY2-701	Parafuso Phillips, 6 x 11	10 10		
		20	90113-MM5-000	Parafuso Phillips, 6 x 14	2 2		

C-33

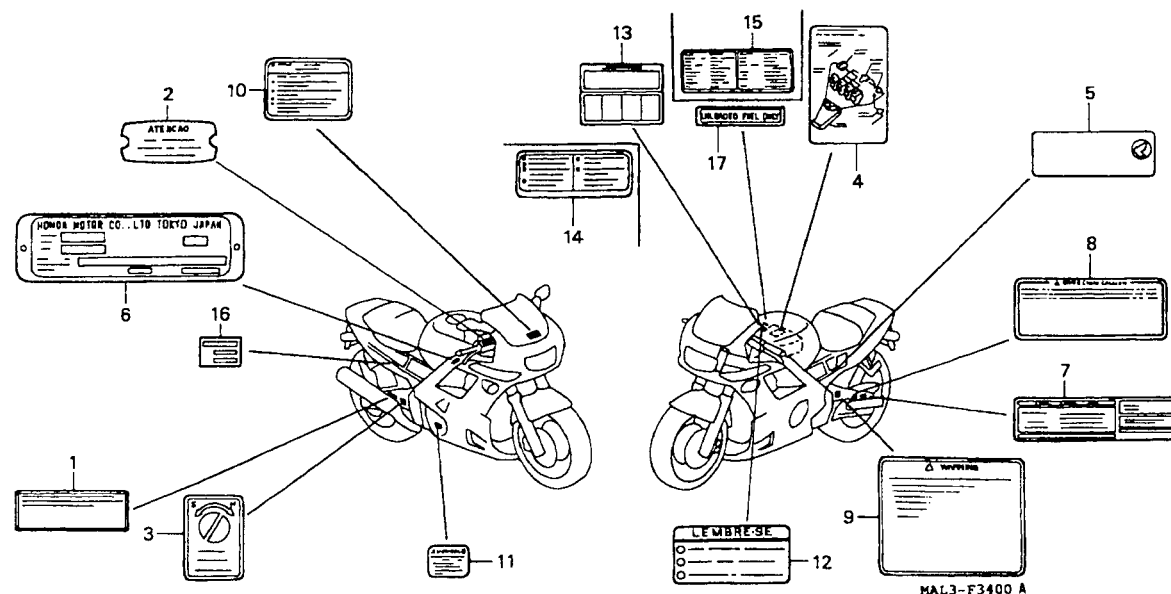
Carenagem Inferior



Item de serviço	T.M.O.	Ref. Nº	Nº da peça	Descrição	Qtd. CBR600 FV FW		Nº de série	Nota
		21	93894-05012-07	Parafuso-Arruela, 5 x 12	1	1
		22	95701-06014-00	Parafuso Flange, 6 x 14	3	3
		23	95701-06016-00	Parafuso Flange, 6 x 16	1	1	AR, SW
					-	1	CM
			95701-06014-00	Parafuso Flange, 6 x 14	1	1	BR, CM, E, ED, F, G, KO, MX, U, 2G, 2PO, 3G
					-	1	AR, SW

C-34

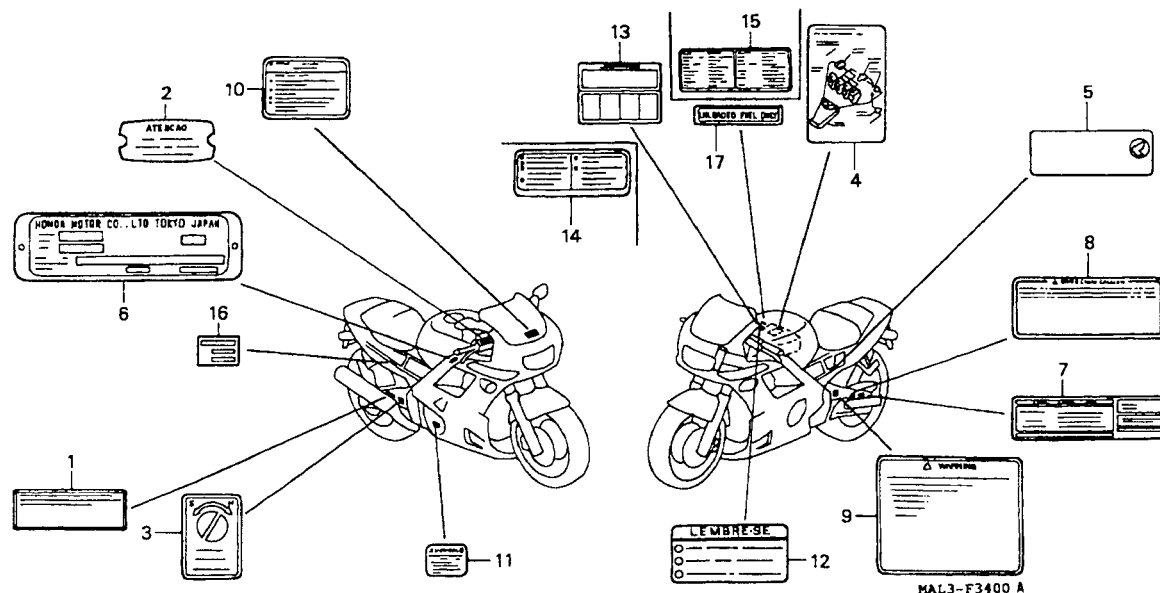
Etiqueta de Precaução



Item de serviço	T.M.O.	Ref. Nº	Nº da peça	Descrição	Qtd. CBR600 FV FW	Nº de série	Nota
		1	30590-GBF-850	Etiqueta, Ruídos.....	1 1		CM
		* 2	45513-MV9-890	Etiqueta, Cilindro Mestre	1 –		BR
		3	52496-MT3-610	Etiqueta, Ajuste do Amortecedor.....	1 1		AR, CM, E, ED, G, KO, MX, SW, U, 2G, 2PO, 3G
			52496-MV9-620	Etiqueta, Ajuste do Amortecedor.....	1 1		CM, F
		* 52496-MV9-890	Etiqueta, Ajuste do Amortecedor.....	1 –			BR
		4	87135-MAL-600	Diagrama de Passagem de Mangueiras.....	1 1		AR, CM, E, ED, F, G, SW, U, 2G, 2PO, 3G
					1 –		KO
			87135-MAL-850	Diagrama de Passagem de Mangueiras.....	1 1		BR, MX
		5	87139-463-670	Etiqueta, Alta Altitude	1 1		CM
		* 6	87501-MAL-405	Placa, Número de Registro.....	1 –		AR, SW, 2G
		* 87501-MAL-415	Placa, Número de Registro.....	1 1			E, ED, F, G, 2PO, 3G
					– 1		SW, 2G
		7	87505-MAL-A30	Etiqueta, Precaução de Pneus	1 1		CM
			87505-MAL-A40	Etiqueta, Precaução de Pneus	1 1		CM
			87505-MAL-A90	Etiqueta, Precaução de Pneus	1 1		MX
			87505-MAL-E00	Etiqueta, Precaução de Pneus	1 1		AR, E, ED, G, SW, U, 2G, 2PO, 3G
			87505-MAL-F00	Etiqueta, Precaução de Pneus	1 1		F

C-34

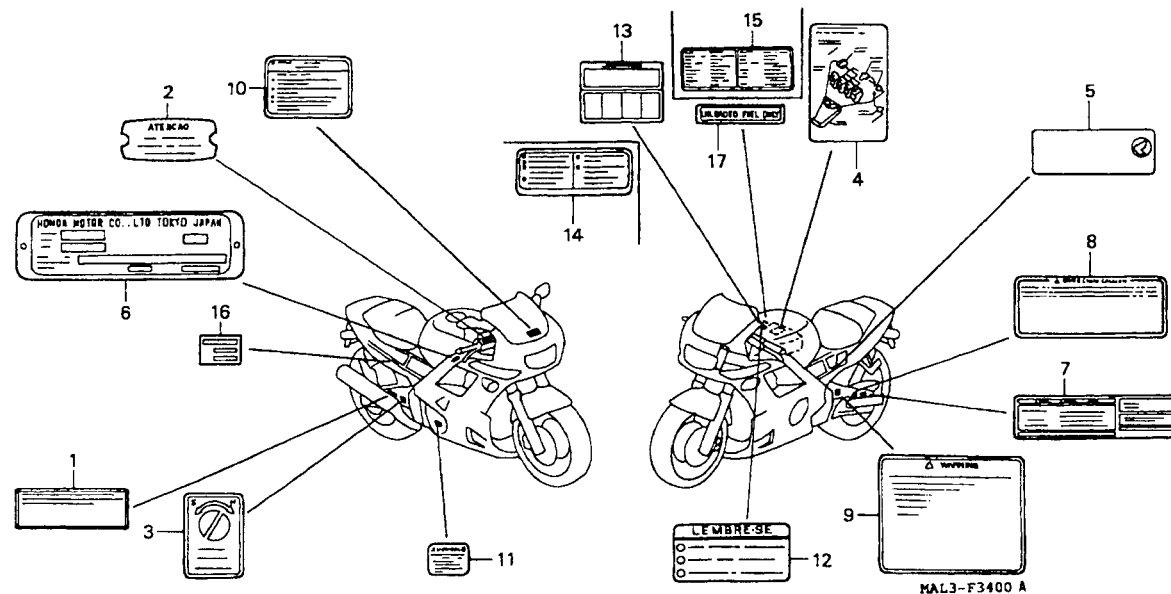
Etiqueta de Precaução



Item de serviço	T.M.O.	Ref. Nº	Nº da peça	Descrição	Qtd. CBR600 FV FW	Nº de série	Nota
		(7)	87505-MAL-J00	Etiqueta de Precaução de Pneus	1 1	KO
		*	87505-MAL-980	Etiqueta de Precaução de Pneus	1 -	BR
		8	87507-MAL-300	Etiqueta de Precaução de Corrente de Transmissão	1 -	KO
			87507-MV9-760	Etiqueta de Precaução de Corrente de Transmissão	1 -	MX
			87507-MV9-880	Etiqueta de Precaução de Corrente de Transmissão (Francês)	1 1	CM, F
			87507-MV9-920	Etiqueta de Precaução de Corrente de Transmissão	1 1	AR, CM, E, ED, G, SW, U, 2G, 2PO, 3G
		*	87507-MV9-890	Etiqueta de Precaução de Corrente de Transmissão	1 -	BR
		*	87507-MAL-J00	Etiqueta de Precaução de Corrente de Transmissão	- 1	KO
		9	87512-MM5-900	Etiqueta de Precaução de Cargas e Acessórios	1 -	MX
			87512-MV9-600	Etiqueta de Precaução de Cargas e Acessórios	1 1	AR, E, ED, G, SW, U, 2G, 2PO, 3G
			87512-MV9-620	Etiqueta de Precaução de Cargas e Acessórios	1 1	F
			87512-MY3-670	Etiqueta de Precaução de Cargas e Acessórios	1 -	CM
			87512-MY3-710	Etiqueta de Precaução de Cargas e Acessórios (Francês)	1 -	CM
		*	87512-MV9-890	Etiqueta de Precaução de Cargas e Acessórios	1 -	BR
		*	87512-GS7-950	Etiqueta de Precaução de Cargas e Acessórios	- 1	MX
		*	87512-KV6-610	Etiqueta de Precaução de Cargas e Acessórios	- 1	CM
		*	87512-KV6-630	Etiqueta de Precaução de Cargas e Acessórios (Francês)	- 1	CM
		10	87522-MV9-900	Etiqueta de Precaução de Pára-brisa	1 1	KO

C-34

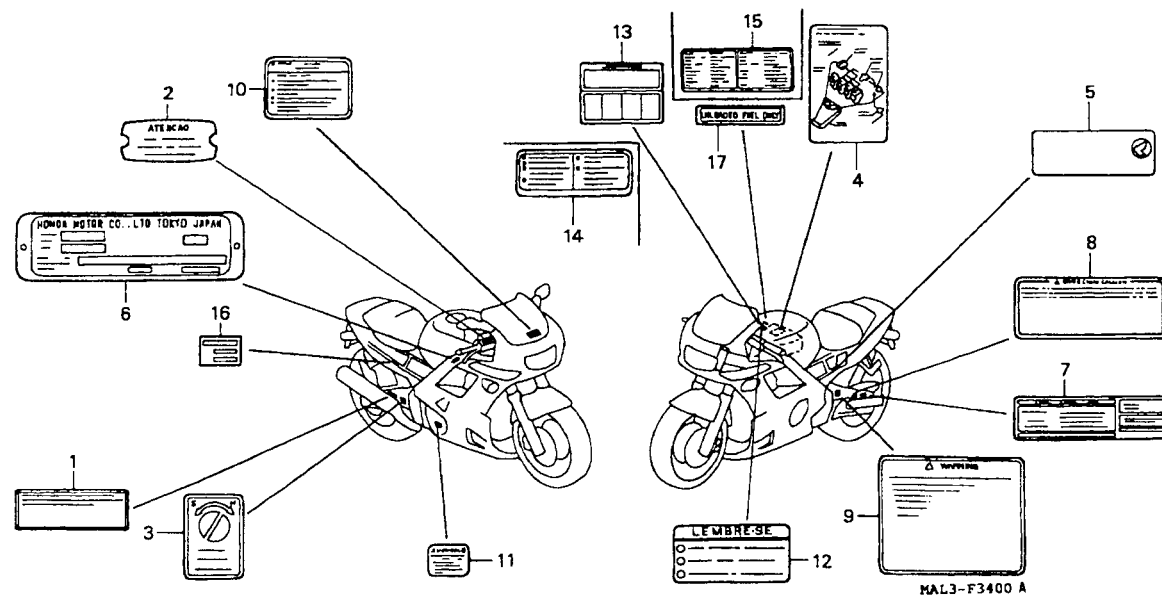
Etiqueta de Precaução



Item de serviço	T.M.O.	Ref. Nº	Nº da peça	Descrição	Qtd. CBR600 FV FW	Nº de série	Nota
		11	87541-MAL-300	Etiqueta, Capacidade de Óleo	1 1	KO
		* 12	87560-KE2-710	Etiqueta de Precaução de Segurança	1 -	BR
		13	87560-MM5-900ZA	Etiqueta de Precaução de Segurança, *Tipo G*	1 1	MX
			87560-MZ0-610	Etiqueta de Precaução de Segurança	1 1	AR, E, ED, F, G, SW, 2G, 2PO, 3G
			87560-MZ0-670	Etiqueta de Precaução de Segurança	1 1	CM, U
			87560-MZ0-740	Etiqueta de Precaução de Segurança (Francês)	1 1	CM
		14	87560-MY1-701	Etiqueta de Precaução de Segurança	1 1	KO
		15	87560-MZ1-620	Etiqueta, Tradução Francês	1 1	F
		16	87565-MAL-A00ZA	Etiqueta, Cor, *Tipo 1* (NH-1A)	1 -	CM
			87565-MAL-A00ZB	Etiqueta, Cor, *Tipo 2* (P-9Q)	1 -	CM
			87565-MAL-A00ZC	Etiqueta, Cor, *Tipo 3* (R-127)	1 -	CM
			87565-MAL-E00ZA	Etiqueta, Cor, *Tipo 1* (R-127A)	1 -	AR, BR, E, ED, F, G, MX, SW, U, 2G, 2PO, 3G
			87565-MAL-E00ZB	Etiqueta, Cor, *Tipo 2* (NH-1N)	1 1	AR, BR, E, ED, F, G, MX, SW, U, 2G, 2PO, 3G
			87565-MAL-E00ZC	Etiqueta, Cor, *Tipo 3* (YR-183Q)	1 -	AR, BR, E, ED, F, G, MX, SW, U, 2G, 2PO, 3G
			87565-MAL-B30ZA	Etiqueta, Cor, *Tipo 4* (R-127B)	- 1	CM
			87565-MAL-B30ZB	Etiqueta, Cor, *Tipo 5* (NH-1K)	- 1	CM

C-34

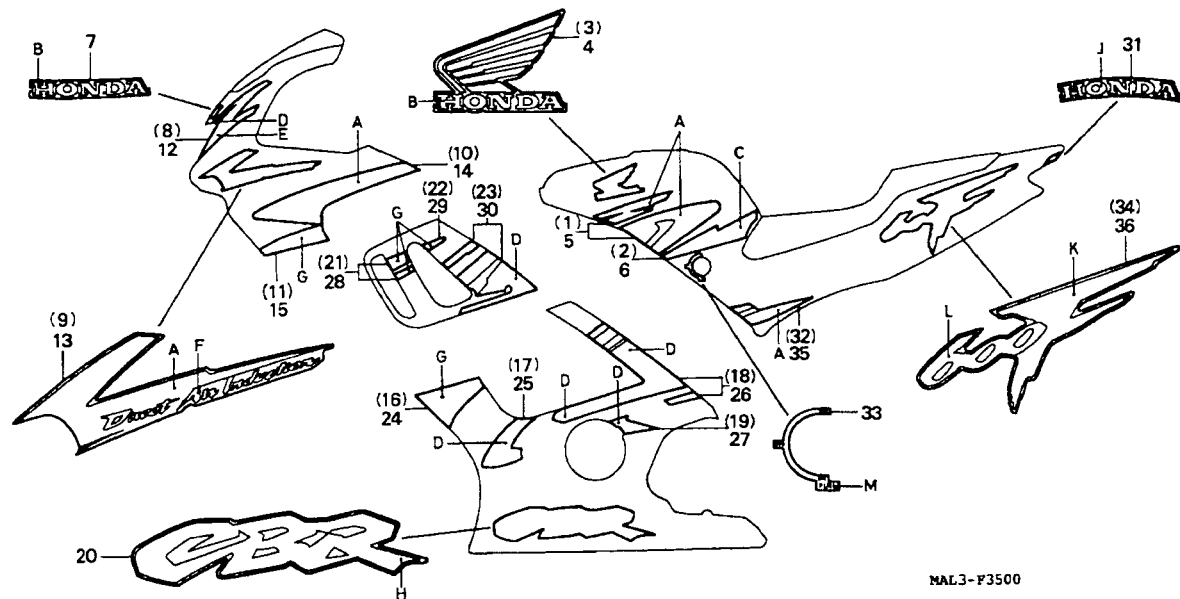
Etiqueta de Precaução



Item de serviço	T.M.O.	Ref. Nº	Nº da peça	Descrição	Qtd. CBR600 FV FW	Nº de série	Nota
		*(16)	87565-MAL-G30ZB	Etiqueta, Cor, *Tipo 4* (R-127A)	- 1	AR, E, ED, F, G, MX, SW, U, 2G, 3G
		*	87565-MAL-G30ZC	Etiqueta, Cor, *Tipo 5* (NH-1940)	- 1	AR, E, ED, F, G, MX, SW, U, 2G, 3G
		17	87586-MB6-870ZF	Etiqueta, Combustível, *Tipo G*	1 1	U
			87586-MV9-761	Etiqueta, Combustível	1 1	MX
			87586-MY5-720	Etiqueta, Combustível	1 1	E

C-35

Faixas • Emblemas

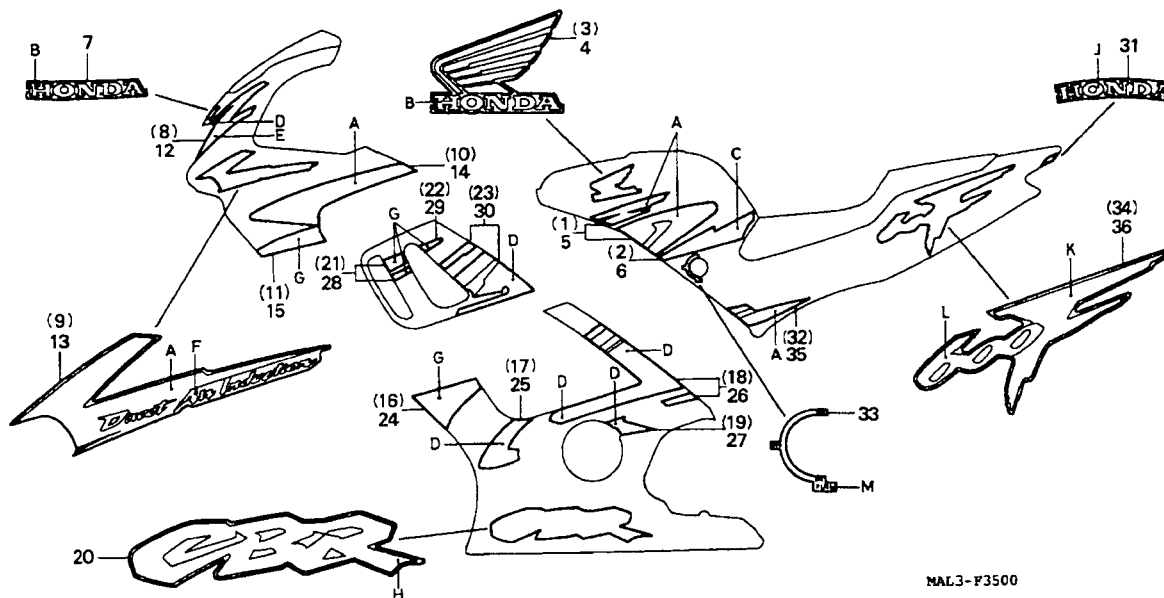


MAL3-F3500

Item de serviço	T.M.O.	Ref. N ^o	N ^o da peça	Descrição	Qtd. CBR600 FV FW	N ^o de série	Nota																																																		
<div>Tabela de Cores Faixas e Emblemas (CBR600 F_v)<table><tr><th colspan="2">Posição</th><th>A</th><th>B</th><th>C</th></tr><tr><th>Tipo</th><th>Cor Principal</th><td></td><td></td><td></td></tr><tr><td>1</td><td>R127 Vermelho</td><td>Preto</td><td>Branco</td><td>Branco</td></tr><tr><td>2</td><td>NH1 Preto</td><td>Titânio Metálico</td><td>Prata Metálico</td><td></td></tr><tr><td>3</td><td>YR183M Titânio Metálico</td><td>Amarelo Perolizado</td><td>Prata Metálico</td><td>Preto</td></tr></table></div> <div>Tabela de Cores Faixas e Emblemas (CBR600 F_v)<table><tr><th colspan="2">Posição</th><th>D</th><th>E</th><th>F</th></tr><tr><th>Tipo</th><th>Cor Principal</th><td></td><td></td><td></td></tr><tr><td>1</td><td>R127 Vermelho</td><td>Branco</td><td>Preto</td><td>Prata Metálico</td></tr><tr><td>2</td><td>NH1 Preto</td><td>Preto</td><td>Prata</td><td>Prata Metálico</td></tr><tr><td>3</td><td>YR183M Titânio Metálico</td><td>Preto</td><td>Amarelo Perolizado</td><td>Preto</td></tr></table></div>		Posição		A	B	C	Tipo	Cor Principal				1	R127 Vermelho	Preto	Branco	Branco	2	NH1 Preto	Titânio Metálico	Prata Metálico		3	YR183M Titânio Metálico	Amarelo Perolizado	Prata Metálico	Preto	Posição		D	E	F	Tipo	Cor Principal				1	R127 Vermelho	Branco	Preto	Prata Metálico	2	NH1 Preto	Preto	Prata	Prata Metálico	3	YR183M Titânio Metálico	Preto	Amarelo Perolizado	Preto	1	17507-MAL-E00ZB	Faixa A, Dir. Tanque de Combustível, *Tipo 1*	1	–	AR, BR, E, ED, F, G, MX, SW, U, 2G, 2PO, 3G
Posição		A	B	C																																																					
Tipo	Cor Principal																																																								
1	R127 Vermelho	Preto	Branco	Branco																																																					
2	NH1 Preto	Titânio Metálico	Prata Metálico																																																						
3	YR183M Titânio Metálico	Amarelo Perolizado	Prata Metálico	Preto																																																					
Posição		D	E	F																																																					
Tipo	Cor Principal																																																								
1	R127 Vermelho	Branco	Preto	Prata Metálico																																																					
2	NH1 Preto	Preto	Prata	Prata Metálico																																																					
3	YR183M Titânio Metálico	Preto	Amarelo Perolizado	Preto																																																					
	17507-MAL-E00ZC	Faixa A, Dir. Tanque de Combustível, *Tipo 2*	1	1		AR, BR, E, ED, F, G, MX, SW, U, 2G, 2PO, 3G																																																			
	17507-MAL-E00ZD	Faixa A, Dir. Tanque de Combustível, *Tipo 3*	1	–		AR, BR, E, ED, F, G, MX, SW, U, 2G, 2PO, 3G																																																			
*	17507-MAL-G30ZB	Faixa A, Dir. Tanque de Combustível, *Tipo 4*	–	1		AR, E, ED, F, G, MX, SW, U, 2G, 3G																																																			
*	17507-MAL-G30ZC	Faixa A, Dir. Tanque de Combustível, *Tipo 5*	–	1		AR, E, ED, F, G, MX, SW, U, 2G, 3G																																																			
2	17508-MAL-E00ZB	Faixa B, Dir. Tanque de Combustível, *Tipo 1*	1	–		AR, BR, E, ED, F, G, MX, SW, U, 2G, 2PO, 3G																																																			
	17508-MAL-E00ZD	Faixa B, Dir. Tanque de Combustível, *Tipo 3*	1	–		AR, BR, E, ED, F, G, MX, SW, U, 2G, 2PO, 3G																																																			
*	17508-MAL-G30ZA	Faixa B, Dir. Tanque de Combustível, *Tipo 4*	–	1		AR, E, ED, F, G, MX, SW, U, 2G, 3G																																																			
*	17508-MAL-G30ZB	Faixa B, Dir. Tanque de Combustível, *Tipo 5*	–	1		AR, E, ED, F, G, MX, SW, U, 2G, 3G																																																			
3	17511-MAL-E00ZA	Emblema Dir. Tanque de Combustível , *Tipo 1*	1	–		AR, BR, E, ED, F, G, MX, SW, U, 2G, 2PO, 3G																																																			

C-35

Faixas • Emblemas



MAL3-F3500

Item de serviço	T.M.O.	Ref. Nº	Nº da peça	Descrição	Qtd. CBR600 FV FW	Nº de série	Nota																									
Tabela de Cores Faixas e Emblemas (CBR600 Fv) <table><tr><th colspan="2">Posição</th><th>G</th><th>H</th><th>J</th></tr><tr><th>Tipo</th><th>Cor Principal</th><th></th><th></th><th></th></tr><tr><td>1</td><td>R127 Vermelho</td><td>Branco</td><td>Prata</td><td>Vermelho</td></tr><tr><td>2</td><td>NH1 Preto</td><td>Prata</td><td>Prata</td><td>Prata Metálico</td></tr><tr><td>3</td><td>YR183M Titânio Metálico</td><td>Preto</td><td>Titânio Metálico</td><td>Amarelo Perolizado</td></tr></table>		Posição		G	H	J	Tipo	Cor Principal				1	R127 Vermelho	Branco	Prata	Vermelho	2	NH1 Preto	Prata	Prata	Prata Metálico	3	YR183M Titânio Metálico	Preto	Titânio Metálico	Amarelo Perolizado	(3)	17511-MAL-E00ZB	Emblema Dir., Tanque de Combustível, *Tipo 2*	1	1	AR, BR, E, ED, F, G, MX, SW, U, 2G, 2PO, 3G
		Posição		G	H	J																										
		Tipo	Cor Principal																													
		1	R127 Vermelho	Branco	Prata	Vermelho																										
		2	NH1 Preto	Prata	Prata	Prata Metálico																										
		3	YR183M Titânio Metálico	Preto	Titânio Metálico	Amarelo Perolizado																										
			17511-MAL-E00ZC	Emblema Dir., Tanque de Combustível, *Tipo 3*	1	–	AR, BR, E, ED, F, G, MX, SW, U, 2G, 2PO, 3G																									
		*	17511-MAL-G30ZB	Emblema Dir., Tanque de Combustível, *Tipo 4*	–	1	AR, E, ED, F, G, MX, SW, U, 2G, 3G																									
		*	17511-MAL-G30ZC	Emblema Dir., Tanque de Combustível, *Tipo 5*	–	1	AR, E, ED, F, G, MX, SW, U, 2G, 3G																									
		4	17512-MAL-E00ZA	Emblema Esq., Tanque de Combustível, *Tipo 1*	1	–	AR, BR, E, ED, F, G, MX, SW, U, 2G, 2PO, 3G																									
	17512-MAL-E00ZB	Emblema Esq., Tanque de Combustível, *Tipo 2*	1	1	AR, BR, E, ED, F, G, MX, SW, U, 2G, 2PO, 3G																											
	17512-MAL-E00ZC	Emblema Esq., Tanque de Combustível, *Tipo 3*	1	–	AR, BR, E, ED, F, G, MX, SW, U, 2G, 2PO, 3G																											
*	17512-MAL-G30ZB	Emblema Esq., Tanque de Combustível, *Tipo 4*	–	1	AR, E, ED, F, G, MX, SW, U, 2G, 3G																											
*	17512-MAL-G30ZC	Emblema Esq., Tanque de Combustível, *Tipo 5*	–	1	AR, E, ED, F, G, MX, SW, U, 2G, 3G																											
Tabela de Cores Faixas e Emblemas (CBR600 Fv) <table><tr><th colspan="2">Posição</th><th>K</th><th>L</th><th>M</th></tr><tr><th>Tipo</th><th>Cor Principal</th><th></th><th></th><th></th></tr><tr><td>1</td><td>R127 Vermelho</td><td>Vermelho</td><td>Preto</td><td>Preto</td></tr><tr><td>2</td><td>NH1 Preto</td><td>Prata</td><td>Prata</td><td>Branco</td></tr><tr><td>3</td><td>YR183M Titânio Metálico</td><td>Amarelo Perolizado</td><td>Prata</td><td>Branco</td></tr></table>		Posição		K	L	M	Tipo	Cor Principal				1	R127 Vermelho	Vermelho	Preto	Preto	2	NH1 Preto	Prata	Prata	Branco	3	YR183M Titânio Metálico	Amarelo Perolizado	Prata	Branco	5	17517-MAL-E00ZB	Faixa A Esq., Tanque de Combustível, *Tipo 1*	1	–	AR, BR, E, ED, F, G, MX, SW, U, 2G, 2PO, 3G
		Posição		K	L	M																										
		Tipo	Cor Principal																													
		1	R127 Vermelho	Vermelho	Preto	Preto																										
		2	NH1 Preto	Prata	Prata	Branco																										
3	YR183M Titânio Metálico	Amarelo Perolizado	Prata	Branco																												

C-35

Faixas • Emblemas

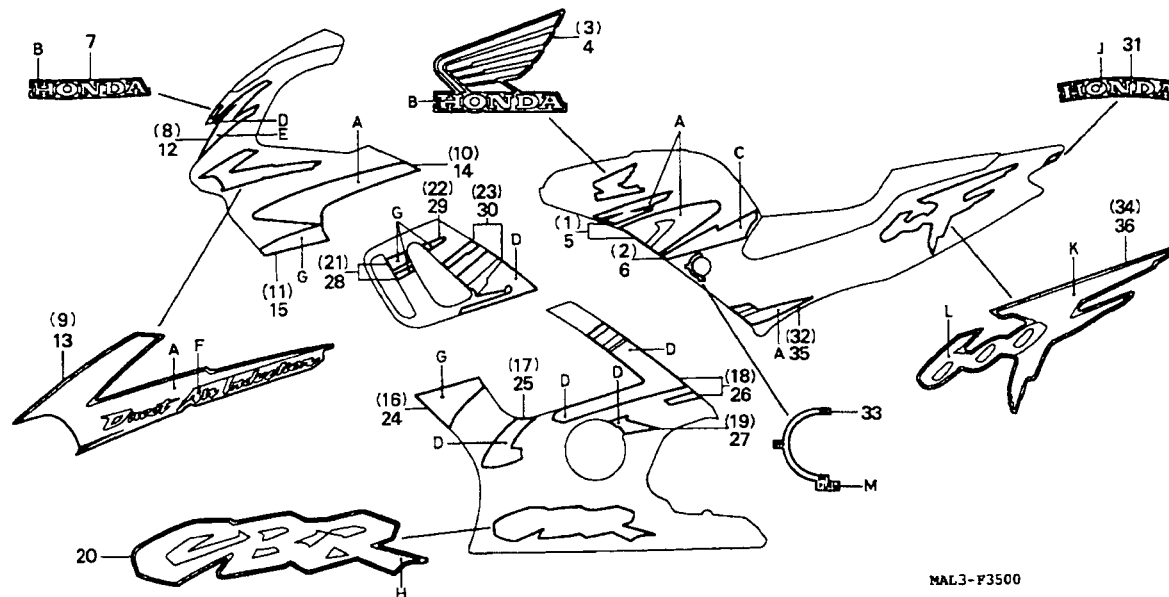


Tabela de Cores Faixas e Emblemas

(CBR600 F_w)

Tipo	Posição Cor Principal	Posição		
		A	B	C
2	NH1 Preto	Titânio Metálico	Prata Metálico	
4	R127 Vermelho	Branco	Branco	Violeta Urano
5	NH194MU Cinza Metálico	Laranja	Branco	Preto

Tabela de Cores Faixas e Emblemas

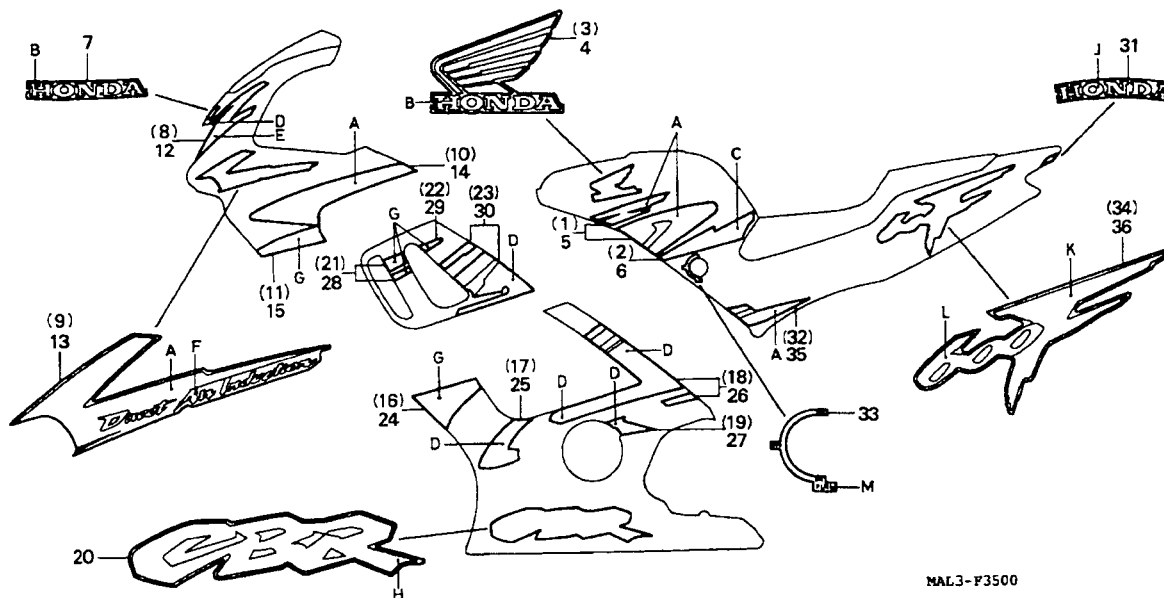
(CBR600 F_w)

Tipo	Posição Cor Principal	Posição		
		D	E	F
2	NH1 Preto	Preto	Prata	Prata Metálico
4	R127 Vermelho	Branco	Violeta Urano	Branco
5	NH194MU Cinza Metálico	Preto	Laranja	Branco

Ref. Nº	Nº da peça	Descrição	Qtd. CBR600 FV FW		Nº de série	Nota
(5)	17517-MAL-E00ZC	Faixa A Esq., Tanque de Combustível, *Tipo 2*	1	1		AR, BR, E, ED, F, G, MX, SW, U, 2G, 2PO, 3G
	17517-MAL-E00ZD	Faixa A Esq., Tanque de Combustível, *Tipo 3*	1	–		AR, BR, E, ED, F, G, MX, SW, U, 2G, 2PO, 3G
*	17517-MAL-G30ZB	Faixa A Esq., Tanque de Combustível, *Tipo 4*	–	1		AR, E, ED, F, G, MX, SW, U, 2G, 3G
*	17517-MAL-G30ZC	Faixa A Esq., Tanque de Combustível, *Tipo 5*	–	1		AR, E, ED, F, G, MX, SW, U, 2G, 3G
6	17518-MAL-E00ZB	Faixa B Esq., Tanque de Combustível, *Tipo 1*	1	–		AR, BR, E, ED, F, G, MX, SW, U, 2G, 2PO, 3G
	17518-MAL-E00ZD	Faixa B Esq., Tanque de Combustível, *Tipo 3*	1	–		AR, BR, E, ED, F, G, MX, SW, U, 2G, 2PO, 3G
*	17518-MAL-G30ZA	Faixa B Esq., Tanque de Combustível, *Tipo 4*	–	1		AR, E, ED, F, G, MX, SW, U, 2G, 3G
*	17518-MAL-G30ZB	Faixa B Esq., Tanque de Combustível, *Tipo 5*	–	1		AR, E, ED, F, G, MX, SW, U, 2G, 3G
7	64227-MAL-E00ZB	Emblema da Carenagem Dianteira Central, *Tipo 1*	1	–		AR, BR, E, ED, F, G, MX, SW, U, 2G, 2PO, 3G
			–	1		KO

C-35

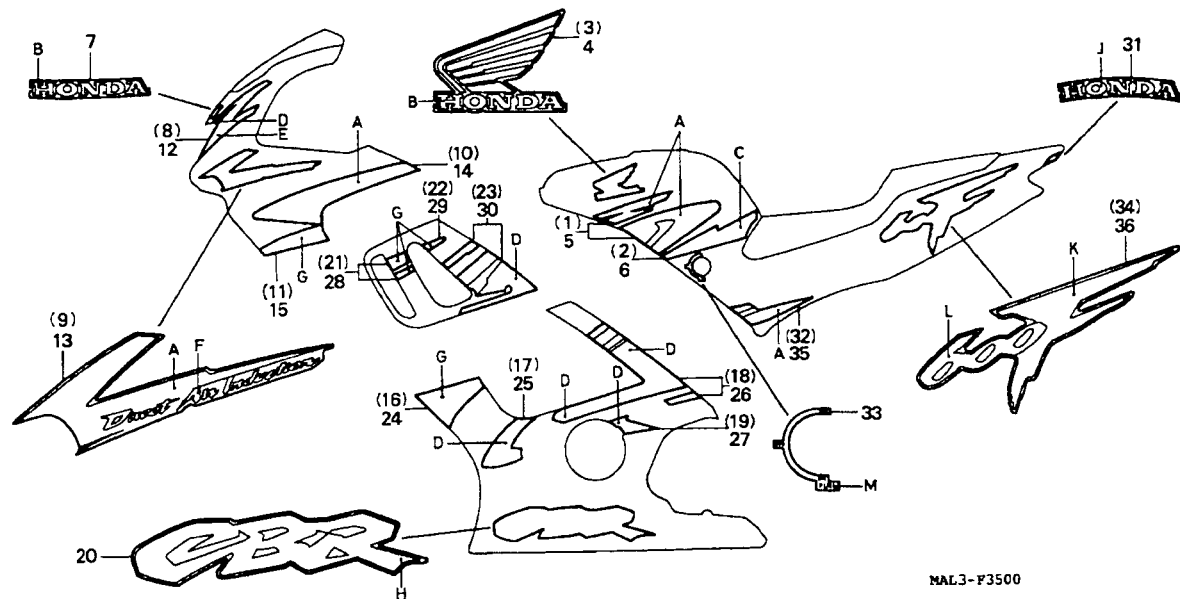
Faixas • Emblemas



Item de serviço	T.M.O.	Ref. Nº	Nº da peça	Descrição	Qtd. CBR600 FV FW	Nº de série	Nota																																																	
Tabela de Cores Faixas e Emblemas (CBR600 Fw) <table><tr><th colspan="2">Posição</th><th>G</th><th>H</th><th>J</th></tr><tr><th>Tipo</th><th>Cor Principal</th><th></th><th></th><th></th></tr><tr><td>2</td><td>NH1 Preto</td><td>Prata</td><td>Prata</td><td>Prata Metálico</td></tr><tr><td>4</td><td>R127 Vermelho</td><td>Violeta Urano</td><td>Vermelho</td><td>Branco</td></tr><tr><td>5</td><td>NH194MU Cinza Metálico</td><td>Preto</td><td>Preto</td><td>Laranja</td></tr></table> Tabela de Cores Faixas e Emblemas (CBR600 Fw) <table><tr><th colspan="2">Posição</th><th>K</th><th>L</th><th>M</th></tr><tr><th>Tipo</th><th>Cor Principal</th><th></th><th></th><th></th></tr><tr><td>2</td><td>NH1 Preto</td><td>Prata</td><td>Prata</td><td>Branco</td></tr><tr><td>4</td><td>R127 Vermelho</td><td>Prata</td><td>Branco</td><td>Branco</td></tr><tr><td>5</td><td>NH194MU Cinza Metálico</td><td>Laranja</td><td>Branco</td><td>Branco</td></tr></table>		Posição		G	H	J	Tipo	Cor Principal				2	NH1 Preto	Prata	Prata	Prata Metálico	4	R127 Vermelho	Violeta Urano	Vermelho	Branco	5	NH194MU Cinza Metálico	Preto	Preto	Laranja	Posição		K	L	M	Tipo	Cor Principal				2	NH1 Preto	Prata	Prata	Branco	4	R127 Vermelho	Prata	Branco	Branco	5	NH194MU Cinza Metálico	Laranja	Branco	Branco	(7)	64227-MAL-E00ZC	Emblema da Carenagem Dianteira Central, *Tipo 2*	1 1	AR, BR, E, ED, F, G, MX, SW, U, 2G, 2PO, 3G
		Posição		G	H	J																																																		
		Tipo	Cor Principal																																																					
		2	NH1 Preto	Prata	Prata	Prata Metálico																																																		
		4	R127 Vermelho	Violeta Urano	Vermelho	Branco																																																		
		5	NH194MU Cinza Metálico	Preto	Preto	Laranja																																																		
		Posição		K	L	M																																																		
		Tipo	Cor Principal																																																					
		2	NH1 Preto	Prata	Prata	Branco																																																		
		4	R127 Vermelho	Prata	Branco	Branco																																																		
5	NH194MU Cinza Metálico	Laranja	Branco	Branco																																																				
	64227-MAL-E00ZD	Emblema da Carenagem Dianteira Central, *Tipo 3*	1 –	AR, BR, E, ED, F, G, MX, SW, U, 2G, 2PO, 3G																																																				
*	64227-MAL-G30ZB	Emblema da Carenagem Dianteira Central, *Tipo 4*	– 1	AR, E, ED, F, G, MX, SW, U, 2G, 3G																																																				
*	64227-MAL-G30ZC	Emblema da Carenagem Dianteira Central, *Tipo 5*	– 1	AR, E, ED, F, G, MX, SW, U, 2G, 3G																																																				
8	64231-MAL-E00ZB	Faixa A, Carenagem Superior Dir., *Tipo 1*	1 –	AR, BR, E, ED, F, G, MX, SW, U, 2G, 2PO, 3G																																																				
	64231-MAL-E00ZC	Faixa A, Carenagem Superior Dir., *Tipo 2*	1 1	AR, BR, E, ED, F, G, MX, SW, U, 2G, 2PO, 3G																																																				
	64231-MAL-E00ZD	Faixa A, Carenagem Superior Dir., *Tipo 3*	1 –	AR, BR, E, ED, F, G, MX, SW, U, 2G, 2PO, 3G																																																				
*	64231-MAL-G30ZB	Faixa A, Carenagem Superior Dir., *Tipo 4*	– 1	AR, E, ED, F, G, MX, SW, U, 2G, 3G																																																				
*	64231-MAL-G30ZC	Faixa A, Carenagem Superior Dir., *Tipo 5*	– 1	AR, E, ED, F, G, MX, SW, U, 2G, 3G																																																				
9	64232-MAL-E00ZB	Faixa B, Carenagem Superior Dir., *Tipo 1*	1 –	AR, BR, E, ED, F, G, MX, SW, U, 2G, 2PO, 3G																																																				

C-35

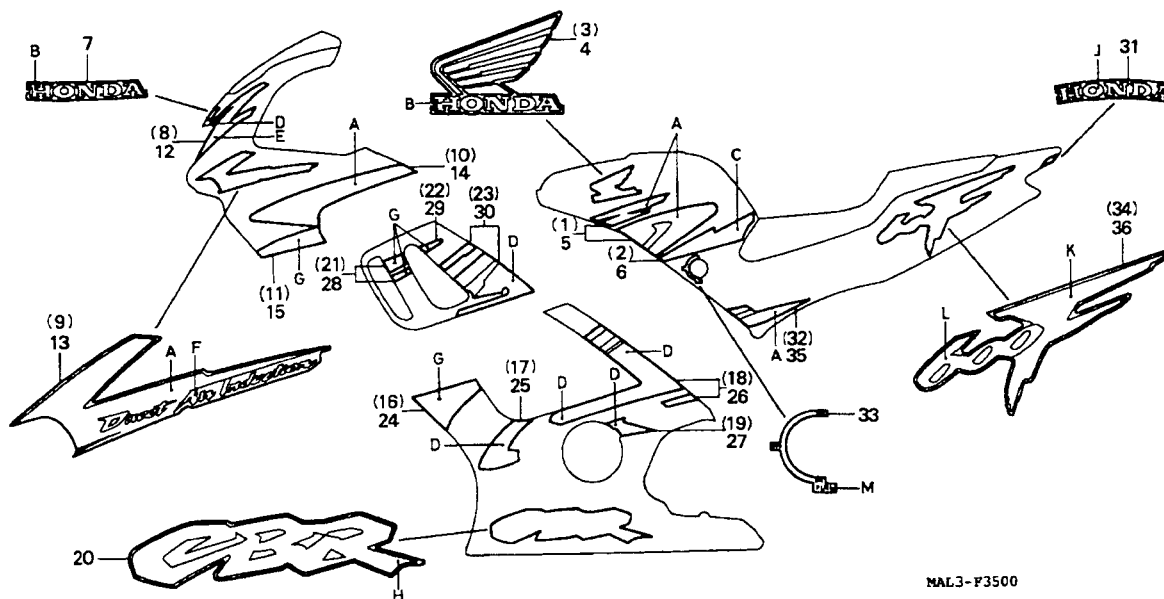
Faixas • Emblemas



Item de serviço	T.M.O.	Ref. Nº	Nº da peça	Descrição	Qt. CBR600 FV FW	Nº de série	Nota
		(9)	64232-MAL-E00ZC	Faixa B, Carenagem Superior Dir., *Tipo 2*	1	1	AR, BR, E, ED, F, G, MX, SW, U, 2G, 2PO, 3G
			64232-MAL-E00ZD	Faixa B, Carenagem Superior Dir., *Tipo 3*	1	-	AR, BR, E, ED, F, G, MX, SW, U, 2G, 2PO, 3G
		*	64232-MAL-G30ZB	Faixa B, Carenagem Superior Dir., *Tipo 4*	-	1	AR, E, ED, F, G, MX, SW, U, 2G, 3G
		*	64232-MAL-G30ZC	Faixa B, Carenagem Superior Dir., *Tipo 5*	-	1	AR, E, ED, F, G, MX, SW, U, 2G, 3G
		10	64234-MAL-E00ZA	Faixa C, Carenagem Superior Dir., *Tipo 1*	1	-	AR, BR, E, ED, F, G, MX, SW, U, 2G, 2PO, 3G
			64234-MAL-E00ZB	Faixa C, Carenagem Superior Dir., *Tipo 2*	1	1	AR, BR, E, ED, F, G, MX, SW, U, 2G, 2PO, 3G
			64234-MAL-E00ZC	Faixa C, Carenagem Superior Dir., *Tipo 3*	1	-	AR, BR, E, ED, F, G, MX, SW, U, 2G, 2PO, 3G
		*	64234-MAL-G30ZB	Faixa C, Carenagem Superior Dir., *Tipo 4*	-	1	AR, E, ED, F, G, MX, SW, U, 2G, 3G
		*	64234-MAL-G30ZC	Faixa C, Carenagem Superior Dir., *Tipo 5*	-	1	AR, E, ED, F, G, MX, SW, U, 2G, 3G
		11	64235-MAL-E00ZA	Faixa D, Carenagem Superior Dir., *Tipo 1*	1	-	AR, BR, E, ED, F, G, MX, SW, U, 2G, 2PO, 3G

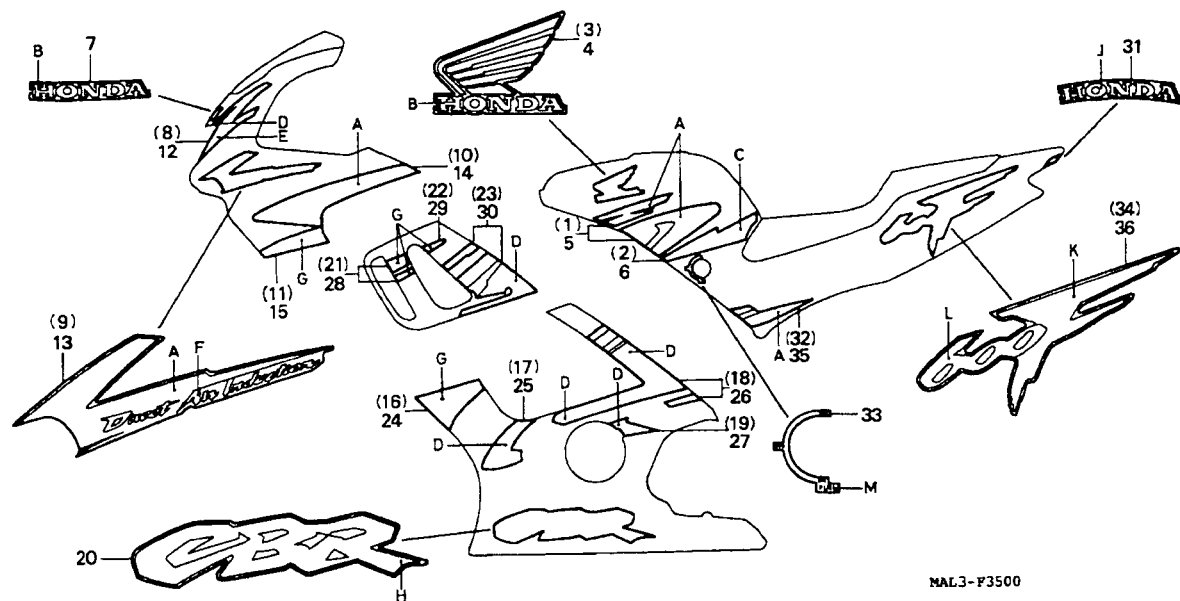
C-35

Faixas • Emblemas



Item de serviço	T.M.O.	Ref. Nº	Nº da peça	Descrição	Qtd. CBR600 FV FW	Nº de série	Nota
		(11)	64235-MAL-E00ZB	Faixa D, Carenagem Superior Dir., *Tipo 2*	1 1		AR, BR, E, ED, F, G, MX, SW, U, 2G, 2PO, 3G
			64235-MAL-E00ZC	Faixa D, Carenagem Superior Dir., *Tipo 3*	1 -		AR, BR, E, ED, F, G, MX, SW, U, 2G, 2PO, 3G
		*	64235-MAL-G30ZB	Faixa D, Carenagem Superior Dir., *Tipo 4*	- 1		AR, E, ED, F, G, MX, SW, U, 2G, 3G
		*	64235-MAL-G30ZC	Faixa D, Carenagem Superior Dir., *Tipo 5*	- 1		AR, E, ED, F, G, MX, SW, U, 2G, 3G
		12	64241-MAL-E00ZB	Faixa A, Carenagem Superior Esq., *Tipo 1*	1 -		AR, BR, E, ED, F, G, MX, SW, U, 2G, 2PO, 3G
			64241-MAL-E00ZC	Faixa A, Carenagem Superior Esq., *Tipo 2*	1 1		AR, BR, E, ED, F, G, MX, SW, U, 2G, 2PO, 3G
			64241-MAL-E00ZD	Faixa A, Carenagem Superior Esq., *Tipo 3*	1 -		AR, BR, E, ED, F, G, MX, SW, U, 2G, 2PO, 3G
		*	64241-MAL-G30ZB	Faixa A, Carenagem Superior Esq., *Tipo 4*	- 1		AR, E, ED, F, G, MX, SW, U, 2G, 3G
		*	64241-MAL-G30ZC	Faixa A, Carenagem Superior Esq., *Tipo 5*	- 1		AR, E, ED, F, G, MX, SW, U, 2G, 3G
		13	64242-MAL-E00ZB	Faixa B, Carenagem Superior Esq., *Tipo 1*	1 -		AR, BR, E, ED, F, G, MX, SW, U, 2G, 2PO, 3G

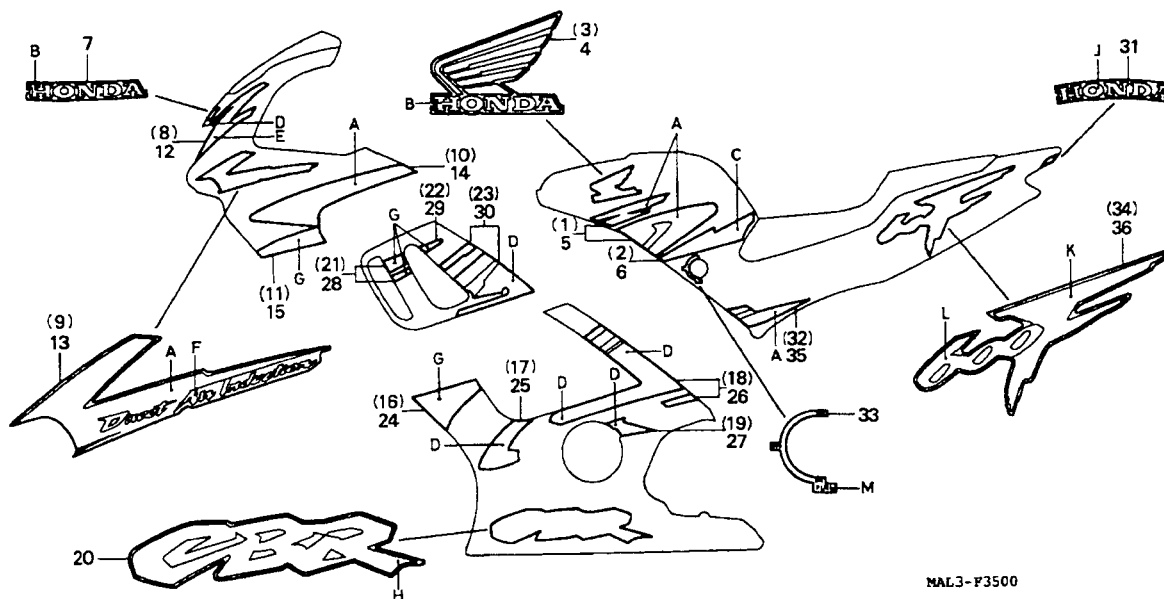
C-35 **Faixas • Emblemas**



Item de serviço	T.M.O.	Ref. Nº	Nº da peça	Descrição	Qtd. CBR600 FV FW	Nº de série	Nota	
		(13)	64242-MAL-E00ZC	Faixa B, Carenagem Superior Esq., *Tipo 2*	1 1	AR, BR, E, ED, F, G, MX, SW, U, 2G, 2PO, 3G	
			64242-MAL-E00ZD	Faixa B, Carenagem Superior Esq., *Tipo 3*	1 –	AR, BR, E, ED, F, G, MX, SW, U, 2G, 2PO, 3G	
		*	64242-MAL-G30ZB	Faixa B, Carenagem Superior Esq., *Tipo 4*	– 1	AR, E, ED, F, G, MX, SW, U, 2G, 3G	
		*	64242-MAL-G30ZC	Faixa B, Carenagem Superior Esq., *Tipo 5*	– 1	AR, E, ED, F, G, MX, SW, U, 2G, 3G	
		14	64243-MAL-E00ZA	Faixa C, Carenagem Superior Esq., *Tipo 1*	1 –	AR, BR, E, ED, F, G, MX, SW, U, 2G, 2PO, 3G	
			64243-MAL-E00ZB	Faixa C, Carenagem Superior Esq., *Tipo 2*	1 1	AR, BR, E, ED, F, G, MX, SW, U, 2G, 2PO, 3G	
			64243-MAL-E00ZC	Faixa C, Carenagem Superior Esq., *Tipo 3*	1 –	AR, BR, E, ED, F, G, MX, SW, U, 2G, 2PO, 3G	
		*	64243-MAL-G30ZB	Faixa C, Carenagem Superior Esq., *Tipo 4*	– 1	AR, E, ED, F, G, MX, SW, U, 2G, 3G	
		*	64243-MAL-G30ZC	Faixa C, Carenagem Superior Esq., *Tipo 5*	– 1	AR, E, ED, F, G, MX, SW, U, 2G, 3G	
		15	64244-MAL-E00ZA	Faixa D, Carenagem Superior Esq., *Tipo 1*	1 –	AR, BR, E, ED, F, G, KO, MX, SW, U, 2G, 2PO, 3G	

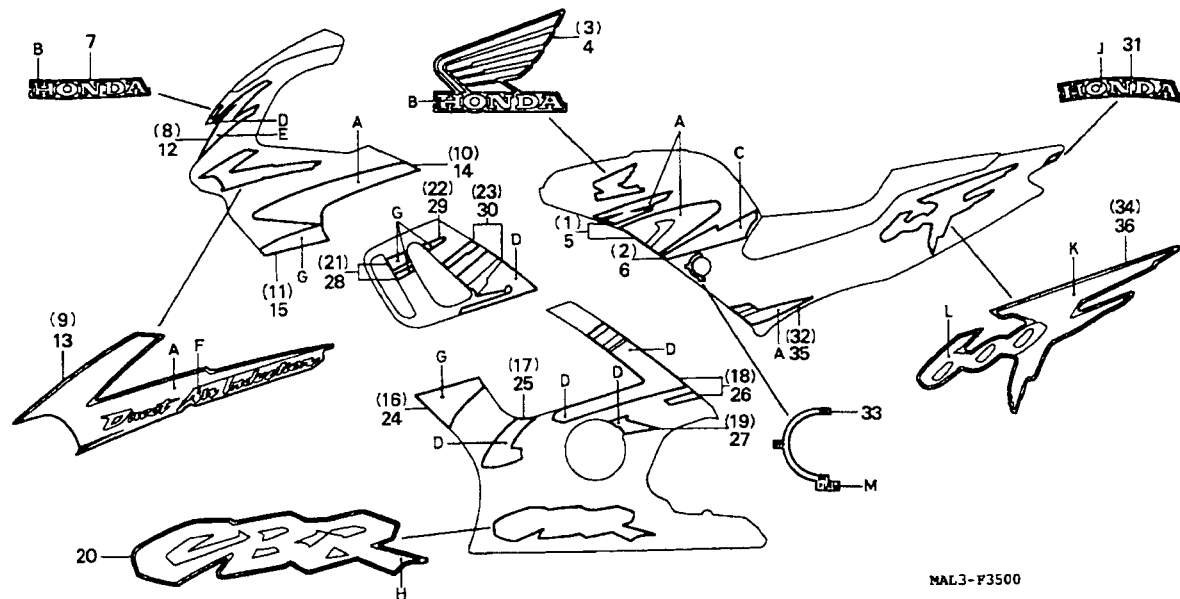
C-35

Faixas • Emblemas



Item de serviço	T.M.O.	Ref. Nº	Nº da peça	Descrição	Qtd. CBR600 FV FW	Nº de série	Nota
		(15)	64244-MAL-E00ZB	Faixa D, Carenagem Superior Esq., *Tipo 2*	1 1		AR, BR, E, ED, F, G, KO, MX, SW, U, 2G, 2PO, 3G
			64244-MAL-E00ZC	Faixa D, Carenagem Superior Esq., *Tipo 3*	1 -		AR, BR, E, ED, F, G, MX, SW, U, 2G, 2PO, 3G
		*	64244-MAL-G30ZB	Faixa D, Carenagem Superior Esq., *Tipo 4*	- 1		AR, E, ED, F, G, MX, SW, U, 2G, 3G
		*	64244-MAL-G30ZC	Faixa D, Carenagem Superior Esq., *Tipo 5*	- 1		AR, E, ED, F, G, MX, SW, U, 2G, 3G
		16	64306-MAL-E00ZB	Faixa A, Carenagem Inferior Dir., *Tipo 1*	1 -		AR, BR, E, ED, F, G, MX, SW, U, 2G, 2PO, 3G
			64306-MAL-E00ZC	Faixa A, Carenagem Inferior Dir., *Tipo 2*	1 1		AR, BR, E, ED, F, G, MX, SW, U, 2G, 2PO, 3G
			64306-MAL-E00ZD	Faixa A, Carenagem Inferior Dir., *Tipo 3*	1 -		AR, BR, E, ED, F, G, MX, SW, U, 2G, 2PO, 3G
		*	64306-MAL-G30ZB	Faixa A, Carenagem Inferior Dir., *Tipo 4*	- 1		AR, E, ED, F, G, MX, SW, U, 2G, 3G
		*	64306-MAL-G30ZC	Faixa A, Carenagem Inferior Dir., *Tipo 5*	- 1		AR, E, ED, F, G, MX, SW, U, 2G, 3G
		17	64307-MAL-E00ZB	Faixa B, Carenagem Inferior Dir., *Tipo 1*	1 -		AR, BR, E, ED, F, G, MX, SW, U, 2G, 2PO, 3G

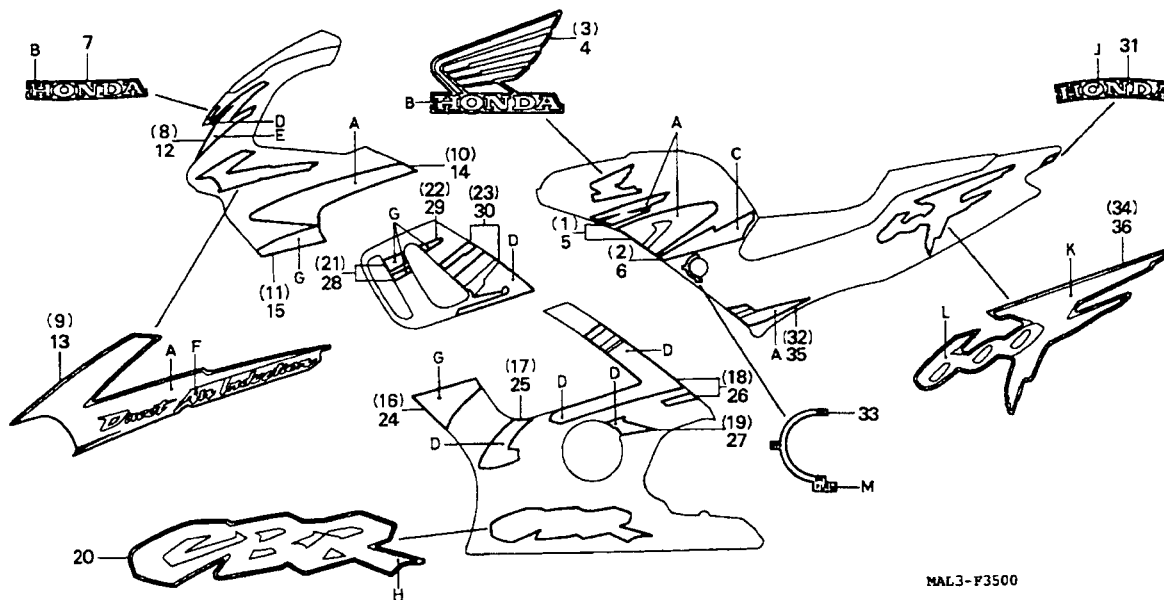
C-35 **Faixas • Emblemas**



Item de serviço	T.M.O.	Ref. Nº	Nº da peça	Descrição	Qtd. CBR600 FV FW	Nº de série	Nota
		(17)	64307-MAL-E00ZC	Faixa B, Carenagem Inferior Dir., *Tipo 2*	1 1		AR, BR, E, ED, F, G, KO, MX, SW, U, 2G, 2PO, 3G
			64307-MAL-E00ZD	Faixa B, Carenagem Inferior Dir., *Tipo 3*	1 -		AR, BR, E, ED, F, G, MX, SW, U, 2G, 2PO, 3G
		*	64307-MAL-G30ZB	Faixa B, Carenagem Inferior Dir., *Tipo 4*	- 1		AR, E, ED, F, G, MX, SW, U, 2G, 3G
		*	64307-MAL-G30ZC	Faixa B, Carenagem Inferior Dir., *Tipo 5*	- 1		AR, E, ED, F, G, MX, SW, U, 2G, 3G
		18	64308-MAL-E00ZB	Faixa C, Carenagem Inferior Dir., *Tipo 1*	1 -		AR, BR, E, ED, F, G, MX, SW, U, 2G, 2PO, 3G
			64308-MAL-E00ZC	Faixa C, Carenagem Inferior Dir., *Tipo 2*	1 1		AR, BR, E, ED, F, G, MX, SW, U, 2G, 2PO, 3G
			64308-MAL-E00ZD	Faixa C, Carenagem Inferior Dir., *Tipo 3*	1 -		AR, BR, E, ED, F, G, MX, SW, U, 2G, 2PO, 3G
		*	64308-MAL-G30ZB	Faixa C, Carenagem Inferior Dir., *Tipo 4*	- 1		AR, E, ED, F, G, MX, SW, U, 2G, 3G
		*	64308-MAL-G30ZC	Faixa C, Carenagem Inferior Dir., *Tipo 5*	- 1		AR, E, ED, F, G, MX, SW, U, 2G, 3G
		19	64309-MAL-E00ZB	Faixa E, Carenagem Inferior Dir., *Tipo 1*	1 -		AR, BR, E, ED, F, G, MX, SW, U, 2G, 2PO, 3G

C-35

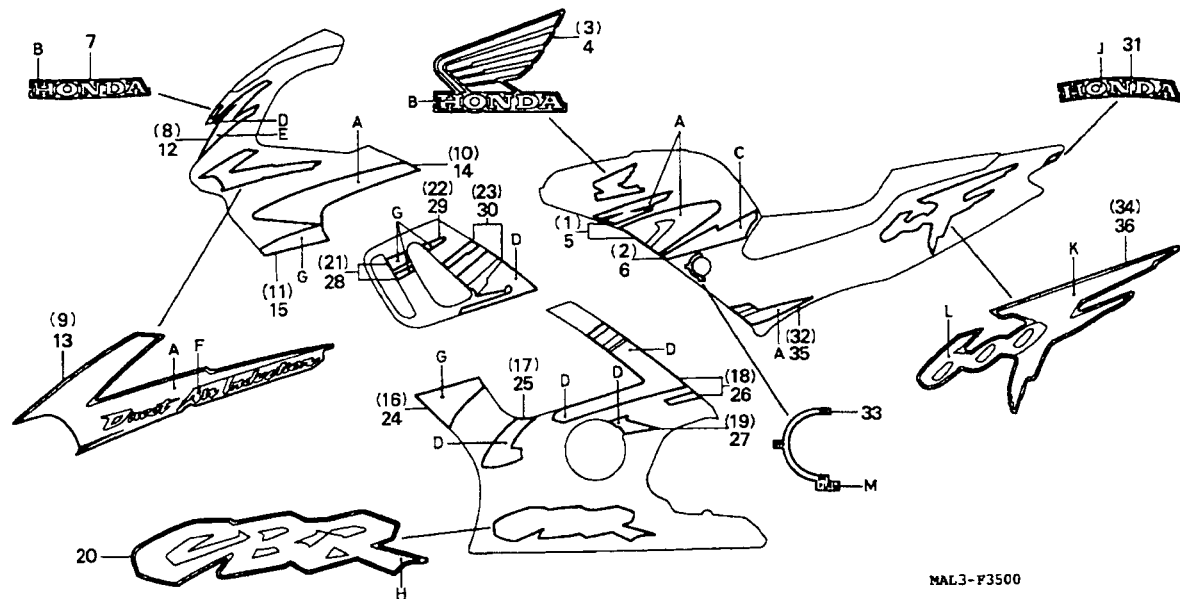
Faixas • Emblemas



Item de serviço	T.M.O.	Ref. Nº	Nº da peça	Descrição	Qtd. CBR600 FV FW	Nº de série	Nota
		(19)	64309-MAL-E00ZC	Faixa E, Carenagem Inferior Dir., *Tipo 2*	1 1		AR, BR, E, ED, F, G, MX, SW, U, 2G, 2PO, 3G
			64309-MAL-E00ZD	Faixa E, Carenagem Inferior Dir., *Tipo 3*	1 -		AR, BR, E, ED, F, G, MX, SW, U, 2G, 2PO, 3G
		*	64309-MAL-G30ZB	Faixa E, Carenagem Inferior Dir., *Tipo 4*	- 1		AR, E, ED, F, G, MX, SW, U, 2G, 3G
		*	64309-MAL-G30ZC	Faixa E, Carenagem Inferior Dir., *Tipo 5*	- 1		AR, E, ED, F, G, MX, SW, U, 2G, 3G
		20	64311-MAL-E00ZB	Emblema, Carenagem Inferior, *Tipo 1*	2 -		AR, BR, E, ED, F, G, MX, SW, U, 2G, 2PO, 3G
			64311-MAL-E00ZC	Emblema, Carenagem Inferior, *Tipo 2*	2 2		AR, BR, E, ED, F, G, MX, SW, U, 2G, 2PO, 3G
			64311-MAL-E00ZD	Emblema, Carenagem Inferior, *Tipo 3*	2 -		AR, BR, E, ED, F, G, MX, SW, U, 2G, 2PO, 3G
		*	64311-MAL-G30ZB	Emblema, Carenagem Inferior, *Tipo 4*	- 2		AR, E, ED, F, G, MX, SW, U, 2G, 3G
		*	64311-MAL-G30ZC	Emblema, Carenagem Inferior, *Tipo 5*	- 2		AR, E, ED, F, G, MX, SW, U, 2G, 3G
		21	64313-MAL-E00ZB	Faixa A, Tampa da Carenagem Inferior Dir., *Tipo 1*	1 -		AR, BR, E, ED, F, G, MX, SW, U, 2G, 2PO, 3G

C-35

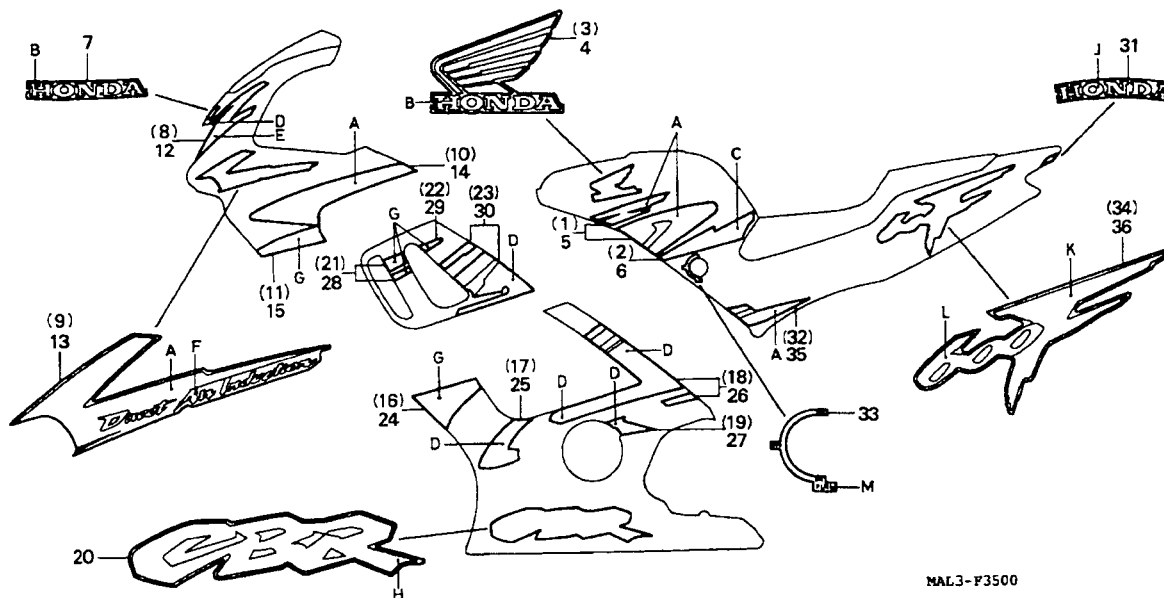
Faixas • Emblemas



Item de serviço	T.M.O.	Ref. Nº	Nº da peça	Descrição	Qtd. CBR600 FV FW	Nº de série	Nota
		(21)	64313-MAL-E00ZC	Faixa A, Tampa da Carenagem Inferior Dir., *Tipo 2*	1 1		AR, BR, E, ED, F, G, MX, SW, U, 2G, 2PO, 3G
			64313-MAL-E00ZD	Faixa A, Tampa da Carenagem Inferior Dir., *Tipo 3*	1 -		AR, BR, E, ED, F, G, MX, SW, U, 2G, 2PO, 3G
		*	64313-MAL-G30ZB	Faixa A, Tampa da Carenagem Inferior Dir., *Tipo 4*	- 1		AR, E, ED, F, G, MX, SW, U, 2G, 3G
		*	64313-MAL-G30ZC	Faixa A, Tampa da Carenagem Inferior Dir., *Tipo 5*	- 1		AR, E, ED, F, G, MX, SW, U, 2G, 3G
		22	64314-MAL-E00ZB	Faixa B, Tampa da Carenagem Inferior Dir., *Tipo 1*	1 -		AR, BR, E, ED, F, G, MX, SW, U, 2G, 2PO, 3G
			64314-MAL-E00ZC	Faixa B, Tampa da Carenagem Inferior Dir., *Tipo 2*	1 1		AR, BR, E, ED, F, G, MX, SW, U, 2G, 2PO, 3G
			64314-MAL-E00ZD	Faixa B, Tampa da Carenagem Inferior Dir., *Tipo 3*	1 -		AR, BR, E, ED, F, G, MX, SW, U, 2G, 2PO, 3G
		*	64314-MAL-G30ZB	Faixa B, Tampa da Carenagem Inferior Dir., *Tipo 4*	- 1		AR, E, ED, F, G, MX, SW, U, 2G, 3G
		*	64314-MAL-G30ZC	Faixa B, Tampa da Carenagem Inferior Dir., *Tipo 5*	- 1		AR, E, ED, F, G, MX, SW, U, 2G, 3G
		23	64315-MAL-E00ZB	Faixa C, Tampa da Carenagem Inferior Dir., *Tipo 1*	1 -		AR, BR, E, ED, F, G, MX, SW, U, 2G, 2PO, 3G

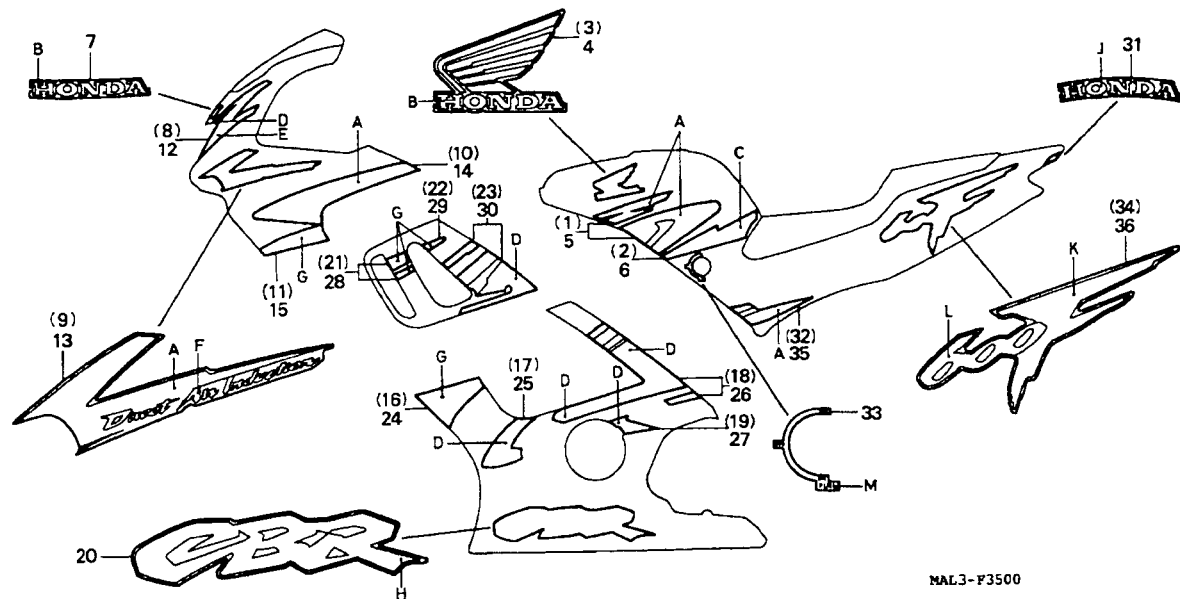
C-35

Faixas • Emblemas



Item de serviço	T.M.O.	Ref. Nº	Nº da peça	Descrição	Qtd. CBR600 FV FW	Nº de série	Nota
		(23)	64315-MAL-E00ZC	Faixa C, Tampa da Carenagem Inferior Dir., *Tipo 2*	1 1		AR, BR, E, ED, F, G, MX, SW, U, 2G, 2PO, 3G
			64315-MAL-E00ZD	Faixa C, Tampa da Carenagem Inferior Dir., *Tipo 3*	1 -		AR, BR, E, ED, F, G, MX, SW, U, 2G, 2PO, 3G
		*	64315-MAL-G30ZB	Faixa C, Tampa da Carenagem Inferior Dir., *Tipo 4*	- 1		AR, E, ED, F, G, MX, SW, U, 2G, 3G
		*	64315-MAL-G30ZC	Faixa C, Tampa da Carenagem Inferior, *Tipo 5*	- 1		AR, E, ED, F, G, MX, SW, U, 2G, 3G
		24	64356-MAL-E00ZB	Faixa A, Tampa da Carenagem Inferior Esq., *Tipo 1*	1 -		AR, BR, E, ED, F, G, MX, SW, U, 2G, 2PO, 3G
			64356-MAL-E00ZC	Faixa A, Carenagem Inferior Esq., *Tipo 2*	1 1		AR, BR, E, ED, F, G, MX, SW, U, 2G, 2PO, 3G
			64356-MAL-E00ZD	Faixa A, Carenagem Inferior Esq., *Tipo 3*	1 -		AR, BR, E, ED, F, G, MX, SW, U, 2G, 2PO, 3G
		*	64356-MAL-G30ZB	Faixa A, Carenagem Inferior Esq., *Tipo 4*	- 1		AR, E, ED, F, G, MX, SW, U, 2G, 3G
		*	64356-MAL-G30ZC	Faixa A, Carenagem Inferior Esq., *Tipo 5*	- 1		AR, E, ED, F, G, MX, SW, U, 2G, 3G
		25	64357-MAL-E00ZB	Faixa B, Carenagem Inferior Esq., *Tipo 1*	1 -		AR, BR, E, ED, F, G, MX, SW, U, 2G, 2PO, 3G

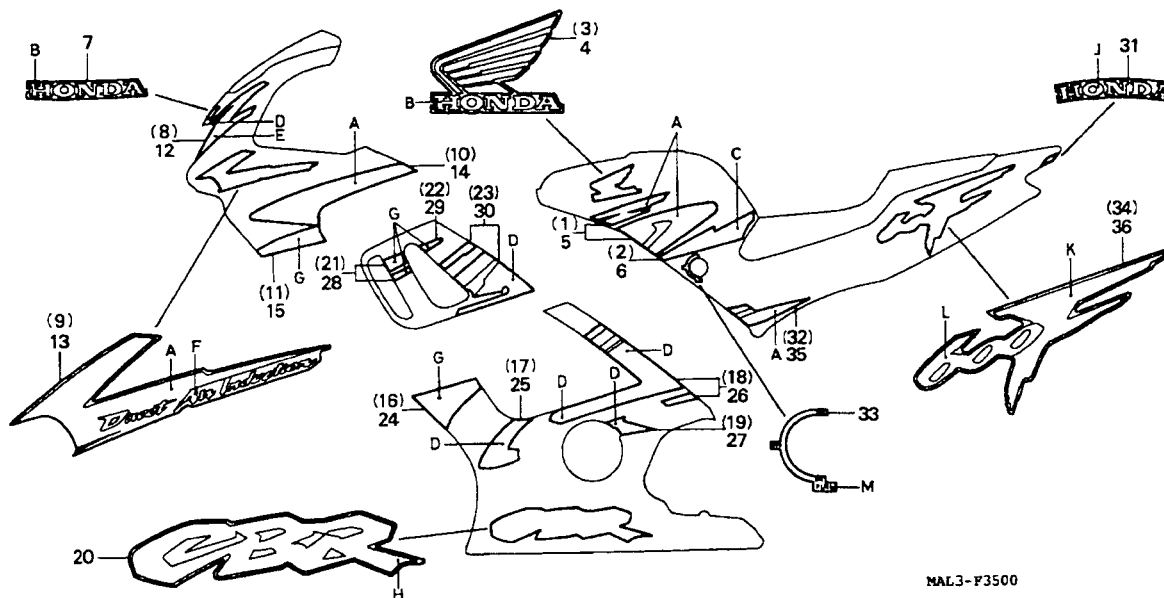
C-35 **Faixas • Emblemas**



Item de serviço	T.M.O.	Ref. Nº	Nº da peça	Descrição	Qtd. CBR600 FV FW	Nº de série	Nota
		(25)	64357-MAL-E00ZC	Faixa B, Carenagem Inferior Esq., *Tipo 2*	1 1		AR, BR, E, ED, F, G, MX, SW, U, 2G, 2PO, 3G
			64357-MAL-E00ZD	Faixa B, Carenagem Inferior Esq., *Tipo 3*	1 -		AR, BR, E, ED, F, G, MX, SW, U, 2G, 2PO, 3G
		*	64357-MAL-G30ZB	Faixa B, Carenagem Inferior Esq., *Tipo 4*	- 1		AR, E, ED, F, G, MX, SW, U, 2G, 3G
		*	64357-MAL-G30ZC	Faixa B, Carenagem Inferior Esq., *Tipo 5*	- 1		AR, E, ED, F, G, MX, SW, U, 2G, 3G
		26	64358-MAL-E00ZB	Faixa C, Carenagem Inferior Esq., *Tipo 1*	1 -		AR, BR, E, ED, F, G, MX, SW, U, 2G, 2PO, 3G
			64358-MAL-E00ZC	Faixa C, Carenagem Inferior Esq., *Tipo 2*	1 1		AR, BR, E, ED, F, G, MX, SW, U, 2G, 2PO, 3G
			64358-MAL-E00ZD	Faixa C, Carenagem Inferior Esq., *Tipo 3*	1 -		AR, BR, E, ED, F, G, MX, SW, U, 2G, 2PO, 3G
		*	64358-MAL-G30ZB	Faixa C, Carenagem Inferior Esq., *Tipo 4*	- 1		AR, E, ED, F, G, MX, SW, U, 2G, 3G
		*	64358-MAL-G30ZC	Faixa C, Carenagem Inferior Esq., *Tipo 5*	- 1		AR, E, ED, F, G, MX, SW, U, 2G, 3G
		27	64359-MAL-E00ZB	Faixa E, Carenagem Inferior Esq., *Tipo 1*	1 -		AR, BR, E, ED, F, G, MX, SW, U, 2G, 2PO, 3G

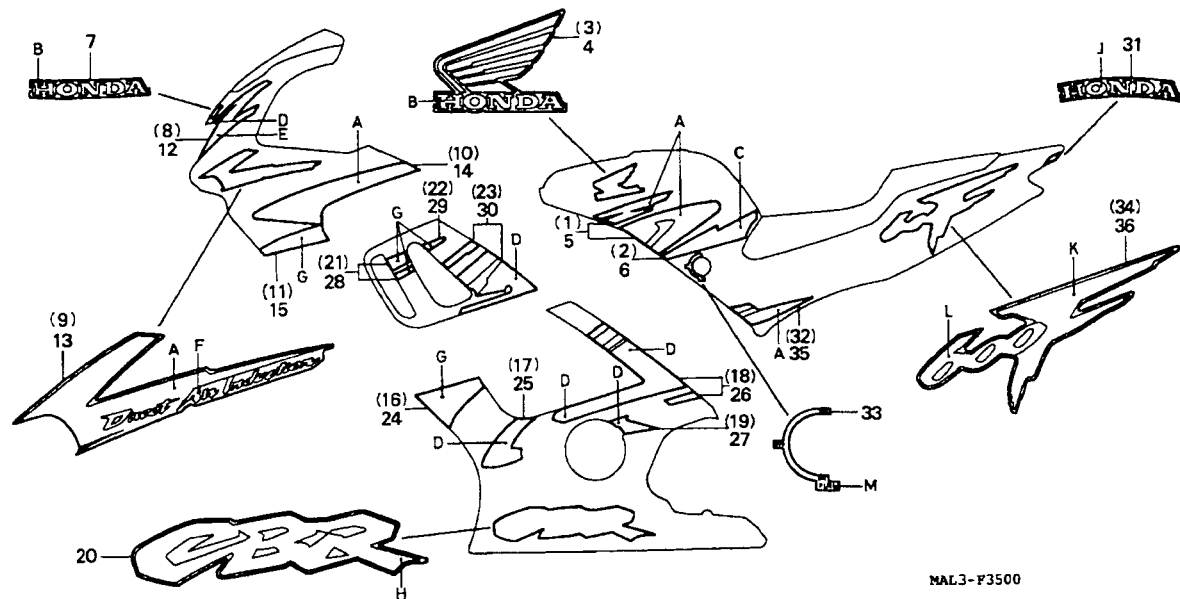
C-35

Faixas • Emblemas



Item de serviço	T.M.O.	Ref. Nº	Nº da peça	Descrição	Qtd. CBR600 FV FW	Nº de série	Nota
		(27)	64359-MAL-E00ZC	Faixa E, Carenagem Inferior Esq., *Tipo 2*	1 1		AR, BR, E, ED, F, G, MX, SW, U, 2G, 2PO, 3G
			64359-MAL-E00ZD	Faixa E, Carenagem Inferior Esq., *Tipo 3*	1 -		AR, BR, E, ED, F, G, MX, SW, U, 2G, 2PO, 3G
		*	64359-MAL-G30ZB	Faixa E, Carenagem Inferior Esq., *Tipo 4*	- 1		AR, E, ED, F, G, MX, SW, U, 2G, 3G
		*	64359-MAL-G30ZC	Faixa E, Carenagem Inferior Esq., *Tipo 5*	- 1		AR, E, ED, F, G, MX, SW, U, 2G, 3G
		28	64363-MAL-E00ZB	Faixa A, Tampa da Carenagem Inferior Esq., *Tipo 1*	1 -		AR, BR, E, ED, F, G, MX, SW, U, 2G, 2PO, 3G
			64363-MAL-E00ZC	Faixa A, Tampa da Carenagem Inferior Esq., *Tipo 2*	1 1		AR, BR, E, ED, F, G, MX, SW, U, 2G, 2PO, 3G
			64363-MAL-E00ZD	Faixa A, Tampa da Carenagem Inferior Esq., *Tipo 3*	1 -		AR, BR, E, ED, F, G, MX, SW, U, 2G, 2PO, 3G
		*	64363-MAL-G30ZB	Faixa A, Tampa da Carenagem Inferior Esq., *Tipo 4*	- 1		AR, E, ED, F, G, MX, SW, U, 2G, 3G
		*	64363-MAL-G30ZC	Faixa A, Tampa da Carenagem Inferior Esq., *Tipo 5*	- 1		AR, E, ED, F, G, MX, SW, U, 2G, 3G
		29	64364-MAL-E00ZB	Faixa B, Tampa da Carenagem Inferior Esq., *Tipo 1*	1 -		AR, BR, E, ED, F, G, MX, SW, U, 2G, 2PO, 3G

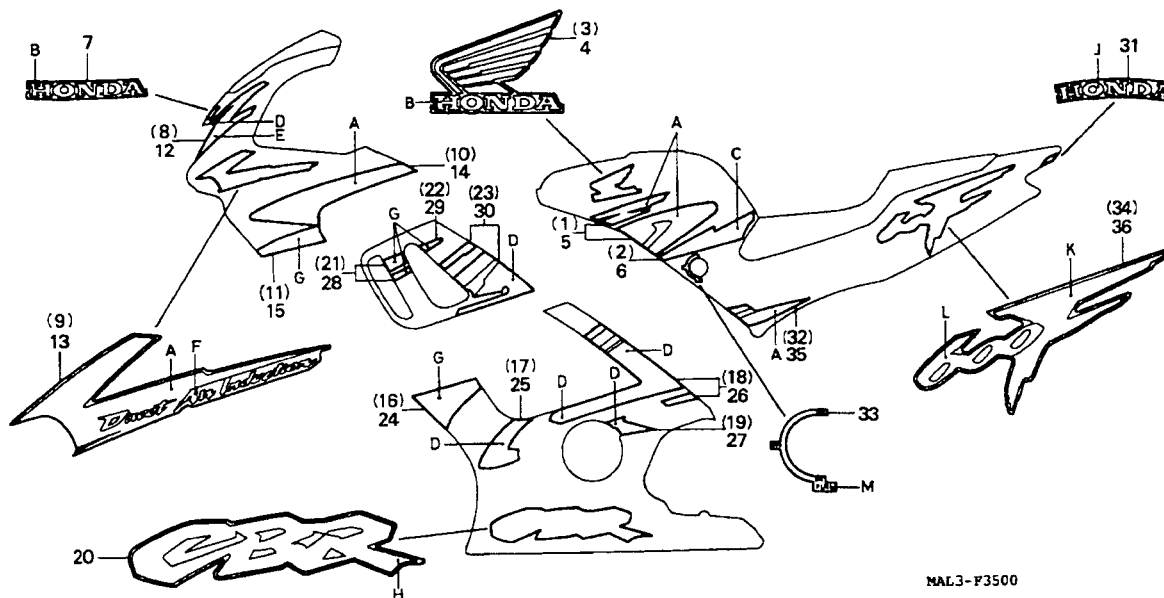
C-35 **Faixas • Emblemas**



Item de serviço	T.M.O.	Ref. Nº	Nº da peça	Descrição	Qt. CBR600 FV FW	Nº de série	Nota
		(29)	64364-MAL-E00ZC	Faixa B, Tampa da Carenagem Inferior Esq., *Tipo 2*	1 1		AR, BR, E, ED, F, G, MX, SW, U, 2G, 2PO, 3G
			64364-MAL-E00ZD	Faixa B, Tampa da Carenagem Inferior Esq., *Tipo 3*	1 -		AR, BR, E, ED, F, G, MX, SW, U, 2G, 2PO, 3G
		*	64364-MAL-G30ZB	Faixa B, Tampa da Carenagem Inferior Esq., *Tipo 4*	- 1		AR, E, ED, F, G, MX, SW, U, 2G, 3G
		*	64364-MAL-G30ZC	Faixa B, Tampa da Carenagem Inferior Esq., *Tipo 5*	- 1		AR, E, ED, F, G, MX, SW, U, 2G, 3G
		30	64365-MAL-E00ZB	Faixa C, Tampa da Carenagem Inferior Esq., *Tipo 1*	1 -		AR, BR, E, ED, F, G, MX, SW, U, 2G, 2PO, 3G
			64365-MAL-E00ZC	Faixa C, Tampa da Carenagem Inferior Esq., *Tipo 2*	1 1		AR, BR, E, ED, F, G, MX, SW, U, 2G, 2PO, 3G
			64365-MAL-E00ZD	Faixa C, Tampa da Carenagem Inferior Esq., *Tipo 3*	1 -		AR, BR, E, ED, F, G, MX, SW, U, 2G, 2PO, 3G
		*	64365-MAL-G30ZB	Faixa C, Tampa da Carenagem Inferior Esq., *Tipo 4*	- 1		AR, E, ED, F, G, MX, SW, U, 2G, 3G
		*	64365-MAL-G30ZC	Faixa C, Tampa da Carenagem Inferior Esq., *Tipo 5*	- 1		AR, E, ED, F, G, MX, SW, U, 2G, 3G
		31	77215-MAL-E00ZB	Emblema, Rabeta (HONDA) *Tipo 1*	1 -		AR, BR, E, ED, F, G, MX, SW, U, 2G, 2PO, 3G

C-35

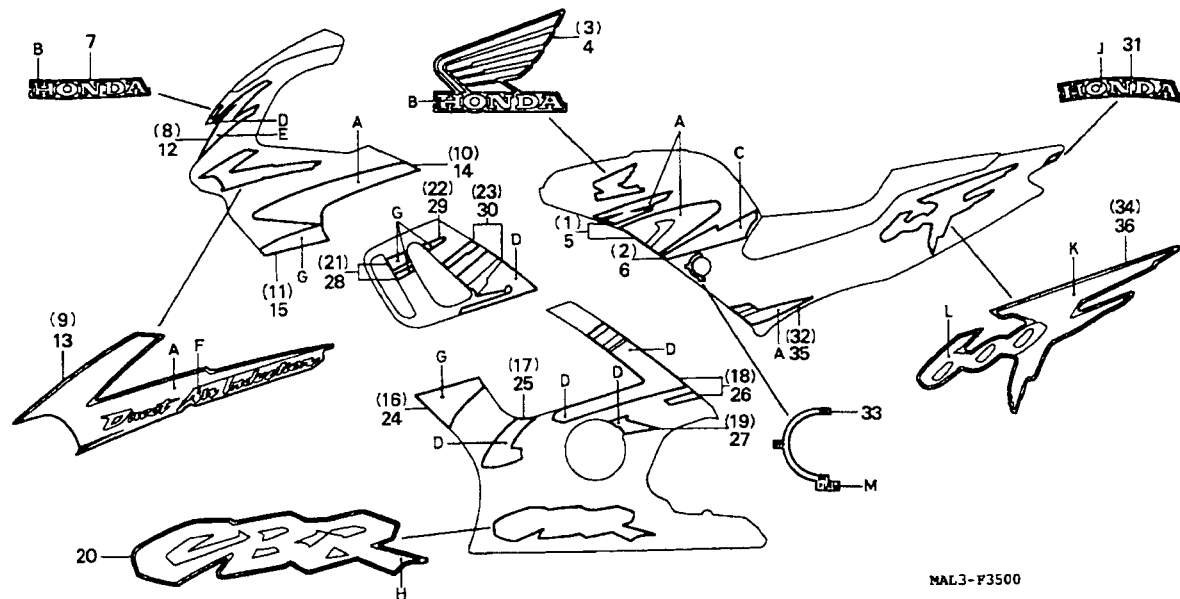
Faixas • Emblemas



Item de serviço	T.M.O.	Ref. Nº	Nº da peça	Descrição	Qtd. CBR600 FV FW	Nº de série	Nota
		(31)	77215-MAL-E00ZC	Emblema, Rabeta (HONDA), *Tipo 2*	1 1		AR, BR, E, ED, F, G, MX, SW, U, 2G, 2PO, 3G
			77215-MAL-E00ZD	Emblema, Rabeta (HONDA), *Tipo 3*	1 -		AR, BR, E, ED, F, G, MX, SW, U, 2G, 2PO, 3G
		*	77215-MAL-G30ZB	Emblema, Rabeta (HONDA), *Tipo 4*	- 1		AR, E, ED, F, G, MX, SW, U, 2G, 3G
		*	77215-MAL-G30ZC	Emblema, Rabeta (HONDA), *Tipo 5*	- 1		AR, E, ED, F, G, MX, SW, U, 2G, 3G
		32	83613-MAL-E00ZB	Faixa A, Tampa Lateral Direita, *Tipo 1*	1 -		AR, BR, E, ED, F, G, MX, SW, U, 2G, 2PO, 3G
			83613-MAL-E00ZC	Faixa A, Tampa Lateral Direita, *Tipo 2*	1 1		AR, BR, E, ED, F, G, MX, SW, U, 2G, 2PO, 3G
			88613-MAL-E00ZD	Faixa A, Tampa Lateral Direita, *Tipo 3*	1 -		AR, BR, E, ED, F, G, MX, SW, U, 2G, 2PO, 3G
		*	83613-MAL-G30ZB	Faixa A, Tampa Lateral Direita, *Tipo 4*	- 1		AR, E, ED, F, G, MX, SW, U, 2G, 3G
		*	83613-MAL-G30ZC	Faixa A, Tampa Lateral Direita, *Tipo 5*	- 1		AR, E, ED, F, G, MX, SW, U, 2G, 3G
		33	83614-MAL-E00ZB	Emblema, Registro de Combustível, *Tipo 1*	1 -		AR, BR, E, ED, F, G, MX, SW, U, 2G, 2PO, 3G

C-35

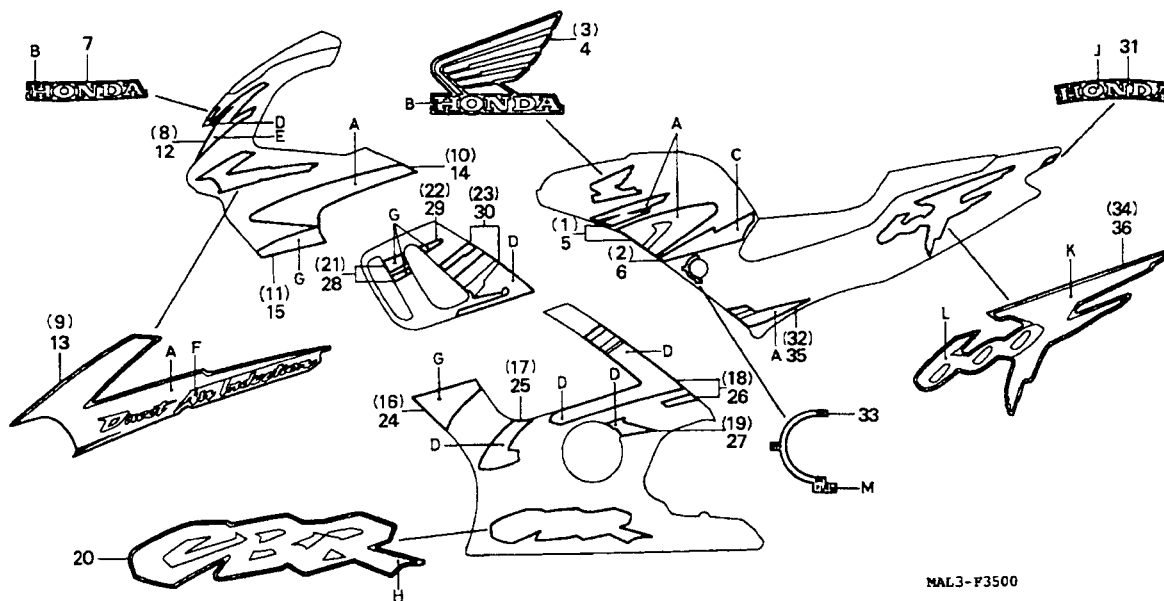
Faixas • Emblemas



Item de serviço	T.M.O.	Ref. Nº	Nº da peça	Descrição	Qtd. CBR600 FV FW	Nº de série	Nota
		(33)	83614-MAL-E00ZC	Emblema, Registro de Combustível, *Tipo 2*	1 1	AR, BR, E, ED, F, G, MX, SW, U, 2G, 2PO, 3G
		34	83615-MAL-E00ZB	Faixa B, Tampa Lateral Direita, *Tipo 1*	1 -	AR, BR, E, ED, F, G, MX, SW, U, 2G, 2PO, 3G
			83615-MAL-E00ZC	Faixa B, Tampa Lateral Direita, *Tipo 2*	1 1	AR, BR, E, ED, F, G, MX, SW, U, 2G, 2PO, 3G
			83615-MAL-E00ZD	Faixa B, Tampa Lateral Direita, *Tipo 3*	1 -	AR, BR, E, ED, F, G, MX, SW, U, 2G, 2PO, 3G
		*	83615-MAL-G30ZB	Faixa B, Tampa Lateral Direita, *Tipo 4*	- 1	AR, E, ED, F, G, MX, SW, U, 2G, 3G
		*	83615-MAL-G30ZC	Faixa B, Tampa Lateral Direita, *Tipo 5*	- 1	AR, E, ED, F, G, MX, SW, U, 2G, 3G
		35	83713-MAL-E00ZB	Faixa A, Tampa Lateral Esquerda, *Tipo 1*	1 -	AR, BR, E, ED, F, G, MX, SW, U, 2G, 2PO, 3G
			83713-MAL-E00ZC	Faixa A, Tampa Lateral Esquerda, *Tipo 2*	1 1	AR, BR, E, ED, F, G, MX, SW, U, 2G, 2PO, 3G
			83713-MAL-E00ZD	Faixa A, Tampa Lateral Esquerda *Tipo 3*	1 -	AR, BR, E, ED, F, G, MX, SW, U, 2G, 2PO, 3G
		*	83713-MAL-G30ZB	Faixa A, Tampa Lateral Esquerda *Tipo 4*	- 1	AR, E, ED, F, G, MX, SW, U, 2G, 3G

C-35

Faixas • Emblemas

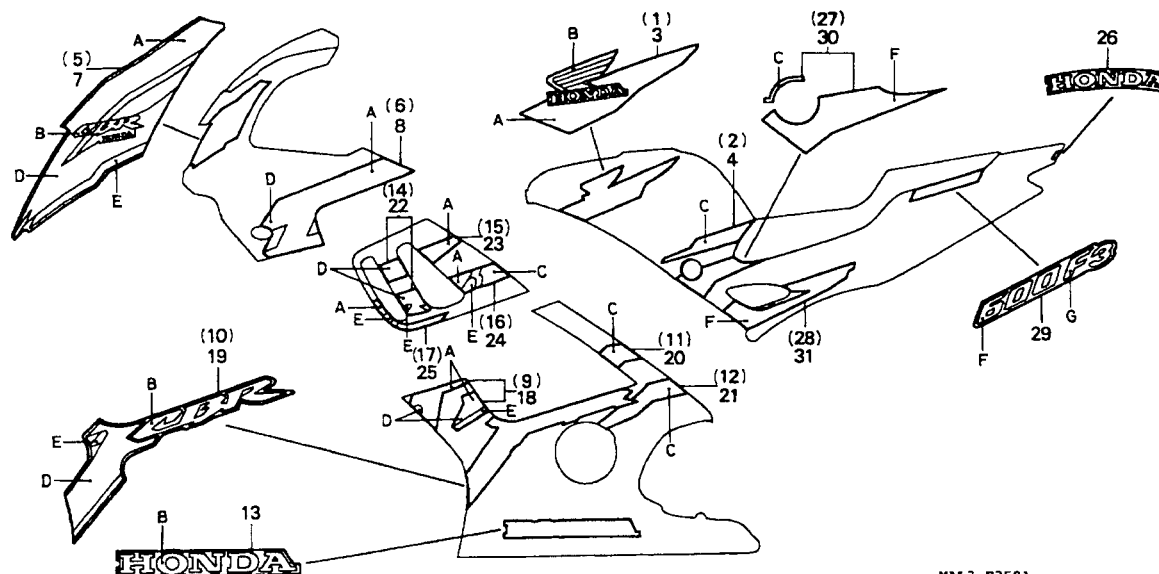


Item de serviço	T.M.O.	Ref. Nº	Nº da peça	Descrição	Qtd. CBR600 FV FW	Nº de série	Nota
		*(35)	83713-MAL-G30ZC	Faixa A, Tampa Lateral Esquerda, *Tipo 5*	- 1		AR, E, ED, F, G, MX, SW, U, 2G, 3G
		36	83715-MAL-E00ZB	Faixa B, Tampa Lateral Esquerda, *Tipo 1*	1 -		AR, BR, E, ED, F, G, MX, SW, U, 2G, 2PO, 3G
			83715-MAL-E00ZC	Faixa B, Tampa Lateral Esquerda, *Tipo 2*	1 1		AR, BR, E, ED, F, G, MX, SW, U, 2G, 2PO, 3G
			83715-MAL-E00ZD	Faixa B, Tampa Lateral Esquerda, *Tipo 3*	1 -		AR, BR, E, ED, F, G, MX, SW, U, 2G, 2PO, 3G
		*	83715-MAL-G30ZB	Faixa B, Tampa Lateral Esquerda, *Tipo 4*	- 1		AR, E, ED, F, G, MX, SW, U, 2G, 3G
		*	83715-MAL-G30ZC	Faixa B, Tampa Lateral Esquerda, *Tipo 5*	- 1		AR, E, ED, F, G, MX, SW, U, 2G, 3G

C-35.1

Faixas • Emblemas

(CBR600F3_v
Tipo 1, 2, F3_w)



MAL3-F3501

Item de serviço	T.M.O.	Ref. Nº	Nº da peça	Descrição	Qtd. CBR600 FV FW	Nº de série	Nota
			1	17507-MAL-A00ZA Faixa A Dir., Tanque de Combustível, *Tipo 1*	1 –		CM
		*		17507-MAL-A00ZB Faixa A Dir., Tanque de Combustível, *Tipo 2*	1 –		CM
		*		17507-MAL-B30ZA Faixa A Dir., Tanque de Combustível, *Tipo 4*	– 1		CM
		*		17507-MAL-B30ZB Faixa A Dir., Tanque de Combustível, *Tipo 5*	– 1		CM
			2	17508-MAL-A00ZA Faixa B Dir., Tanque de Combustível, *Tipo 1*	1 –		CM
		*		17508-MAL-A00ZB Faixa B Dir., Tanque de Combustível, *Tipo 2*	1 –		CM
		*		17508-MAL-B30ZA Faixa B Dir., Tanque de Combustível, *Tipo 4*	– 1		CM
		*		17508-MAL-B30ZB Faixa B Dir., Tanque de Combustível, *Tipo 5*	– 1		CM
			3	17517-MAL-A00ZA Faixa A Esq., Tanque de Combustível, *Tipo 1*	1 –		CM
		*		17517-MAL-A00ZB Faixa A Esq., Tanque de Combustível, *Tipo 2*	1 –		CM
		*		17517-MAL-B30ZA Faixa A Esq., Tanque de Combustível, *Tipo 4*	– 1		CM
		*		17517-MAL-B30ZB Faixa A Esq., Tanque de Combustível, *Tipo 5*	– 1		CM
			4	17518-MAL-A00ZA Faixa B Esq., Tanque de Combustível, *Tipo 1*	1 –		CM
		*		17518-MAL-A00ZB Faixa B Esq., Tanque de Combustível, *Tipo 2*	1 –		CM
		*		17518-MAL-B30ZA Faixa B Esq., Tanque de Combustível, *Tipo 4*	– 1		CM
		*		17518-MAL-B30ZB Faixa B Esq., Tanque de Combustível, *Tipo 5*	– 1		CM
			5	64231-MAL-A00ZA Faixa A, Carenagem Superior Direita, *Tipo 1*	1 –		CM
		*		64231-MAL-A00ZB Faixa A, Carenagem Superior Direita, *Tipo 2*	1 –		CM
		*		64231-MAL-B30ZA Faixa A, Carenagem Superior Direita, *Tipo 4*	– 1		CM
		*		64231-MAL-B30ZB Faixa A, Carenagem Superior Direita, *Tipo 5*	– 1		CM

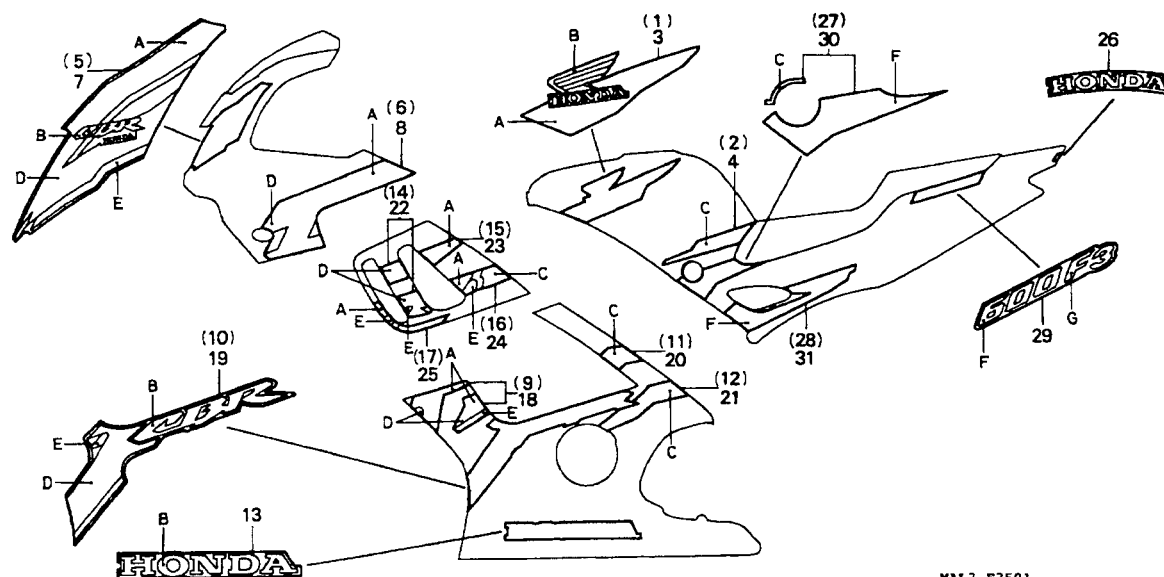
Tabela de Cores Faixas e Emblemas (CBR600 F3w)																					
<table><tr><th colspan="2">Posição</th><th>A</th><th>B</th><th>C</th></tr><tr><th>Tipo</th><th>Cor Principal</th><th></th><th></th><th></th></tr><tr><td>1</td><td>NH-1 Preto</td><td>Vermelho Dinamite</td><td>Branco</td><td>Branco</td></tr><tr><td>2</td><td>P-9 Violeta Urano</td><td>Amarelo</td><td>Branco</td><td>Amarelo</td></tr></table>		Posição		A	B	C	Tipo	Cor Principal				1	NH-1 Preto	Vermelho Dinamite	Branco	Branco	2	P-9 Violeta Urano	Amarelo	Branco	Amarelo
Posição		A	B	C																	
Tipo	Cor Principal																				
1	NH-1 Preto	Vermelho Dinamite	Branco	Branco																	
2	P-9 Violeta Urano	Amarelo	Branco	Amarelo																	

Tabela de Cores Faixas e Emblemas (CBR600 F3w)																									
<table><tr><th colspan="2">Posição</th><th>D</th><th>E</th><th>F</th><th>G</th></tr><tr><th>Tipo</th><th>Cor Principal</th><th></th><th></th><th></th><th></th></tr><tr><td>1</td><td>NH-1 Preto</td><td></td><td>Prata</td><td>Preto</td><td>Vermelho Dinamite</td></tr><tr><td>2</td><td>P-9 Violeta Urano</td><td>Laranja</td><td>Verde</td><td>Violeta Urano</td><td>Verde</td></tr></table>		Posição		D	E	F	G	Tipo	Cor Principal					1	NH-1 Preto		Prata	Preto	Vermelho Dinamite	2	P-9 Violeta Urano	Laranja	Verde	Violeta Urano	Verde
Posição		D	E	F	G																				
Tipo	Cor Principal																								
1	NH-1 Preto		Prata	Preto	Vermelho Dinamite																				
2	P-9 Violeta Urano	Laranja	Verde	Violeta Urano	Verde																				

C-35.1

Faixas • Emblemas

(CBR600F3_v
Tipo 1, 2, F3_w)

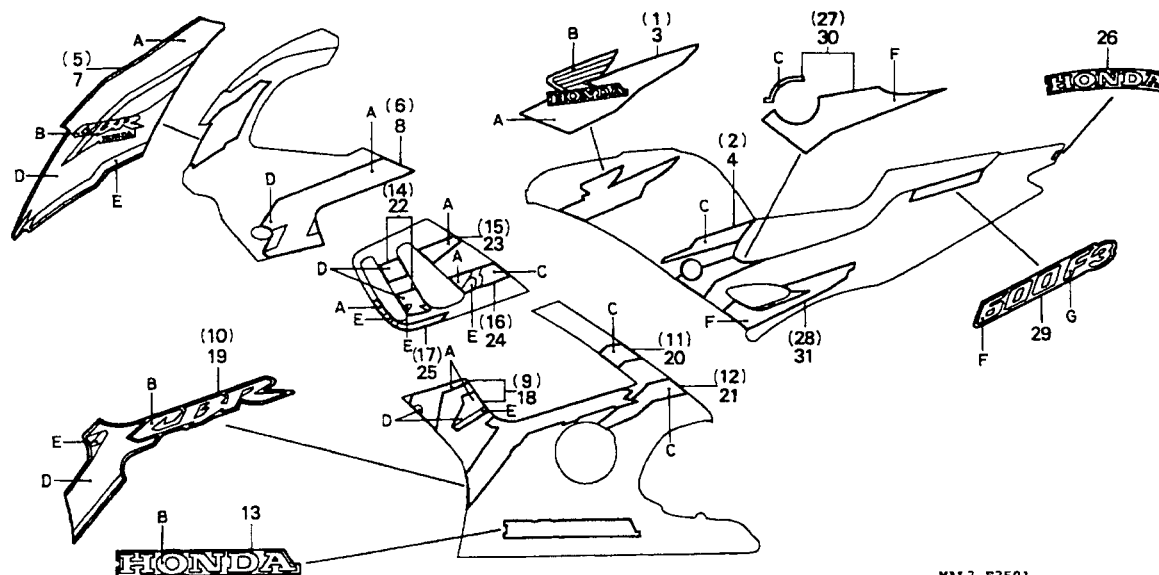


MAL3-F3501

Item de serviço	T.M.O.	Ref. Nº	Nº da peça	Descrição	Qtd. CBR600 FV FW	Nº de série	Nota
		6	64232-MAL-A00ZA	Faixa B, Carenagem Superior Direita, *Tipo 1*	1	—	CM
			64232-MAL-A00ZB	Faixa B, Carenagem Superior Direita, *Tipo 2*	1	—	CM
*			64232-MAL-B30ZA	Faixa B, Carenagem Superior Direita, *Tipo 4*	—	1	CM
*			64232-MAL-B30ZB	Faixa B, Carenagem Superior Direita, *Tipo 5*	—	1	CM
		7	64241-MAL-A00ZA	Faixa A, Carenagem Superior Esquerda, *Tipo 1*	1	—	CM
			64241-MAL-A00ZB	Faixa A, Carenagem Superior Esquerda, *Tipo 2*	1	—	CM
*			64241-MAL-B30ZA	Faixa A, Carenagem Superior Esquerda, *Tipo 4*	—	1	CM
*			64241-MAL-B30ZB	Faixa A, Carenagem Superior Esquerda, *Tipo 5*	—	1	CM
		8	64242-MAL-A00ZA	Faixa B, Carenagem Superior Esquerda, *Tipo 1*	1	—	CM
			64242-MAL-A00ZB	Faixa B, Carenagem Superior Esquerda, *Tipo 2*	1	—	CM
*			64242-MAL-B30ZA	Faixa B, Carenagem Superior Esquerda, *Tipo 4*	—	1	CM
*			64242-MAL-B30ZB	Faixa B, Carenagem Superior Esquerda, *Tipo 5*	—	1	CM
		9	64306-MAL-A00ZA	Faixa A, Carenagem Inferior Direita, *Tipo 1*	1	—	CM
			64306-MAL-A00ZB	Faixa A, Carenagem Inferior Direita, *Tipo 2*	1	—	CM
*			64306-MAL-B30ZA	Faixa A, Carenagem Inferior Direita, *Tipo 4*	—	1	CM
*			64306-MAL-B30ZB	Faixa A, Carenagem Inferior Direita, *Tipo 5*	—	1	CM
		10	64307-MAL-A00ZA	Faixa B, Carenagem Inferior Direita, *Tipo 1*	1	—	CM
			64307-MAL-A00ZB	Faixa B, Carenagem Inferior Direita, *Tipo 2*	1	—	CM
*			64307-MAL-B30ZA	Faixa B, Carenagem Inferior Direita, *Tipo 4*	—	1	CM
*			64307-MAL-B30ZB	Faixa B, Carenagem Inferior Direita, *Tipo 5*	—	1	CM

C-35.1

Faixas • Emblemas (CBR600F3v Tipo 1, 2, F3w)



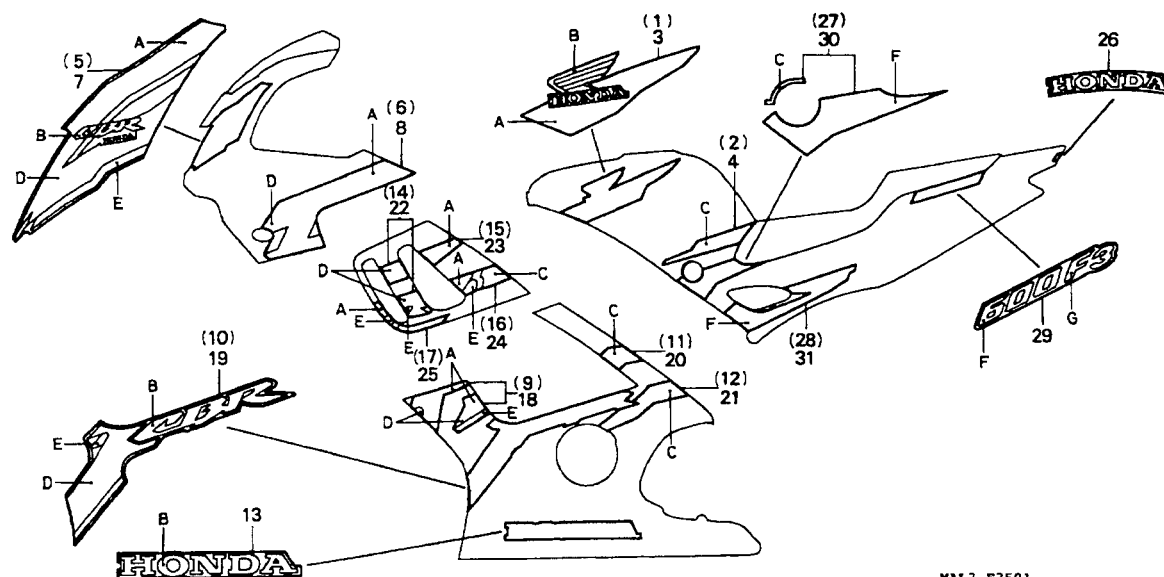
MAL3-F3501

Item de serviço	T.M.O.	Ref. Nº	Nº da peça	Descrição	Qtd. CBR600 FV FW	Nº de série	Nota
		11	64308-MAL-A00ZA	Faixa C, Carenagem Inferior Direita, *Tipo 1*	1	-	CM
			64308-MAL-A00ZB	Faixa C, Carenagem Inferior Direita, *Tipo 2*	1	-	CM
*			64308-MAL-B30ZA	Faixa C, Carenagem Inferior Direita, *Tipo 4*	-	1	CM
*			64308-MAL-B30ZB	Faixa C, Carenagem Inferior Direita, *Tipo 5*	-	1	CM
		12	64309-MAL-A00ZA	Faixa D, Carenagem Inferior Direita, *Tipo 1*	1	-	CM
			64309-MAL-A00ZB	Faixa D, Carenagem Inferior Direita, *Tipo 2*	1	-	CM
*			64309-MAL-B30ZA	Faixa D, Carenagem Inferior Direita, *Tipo 4*	-	1	CM
*			64309-MAL-B30ZB	Faixa D, Carenagem Inferior Direita, *Tipo 5*	-	1	CM
		13	64311-MAL-A00ZA	Emblema, Carenagem Inferior, *Tipo 1*	2	-	CM
			64311-MAL-A00ZB	Emblema, Carenagem Inferior, *Tipo 2*	2	-	CM
*			64311-MAL-B30ZA	Emblema, Carenagem Inferior, *Tipo 4*	-	2	CM
*			64311-MAL-B30ZB	Emblema, Carenagem Inferior, *Tipo 5*	-	2	CM
		14	64313-MAL-A00ZA	Faixa A, Tampa da Carenagem Inferior Direita, *Tipo 1*	1	-	CM
			64313-MAL-A00ZB	Faixa A, Tampa da Carenagem Inferior Direita, *Tipo 2*	1	-	CM
*			64313-MAL-B30ZA	Faixa A, Tampa da Carenagem Inferior Direita, *Tipo 4*	-	1	CM
*			64313-MAL-B30ZB	Faixa A, Tampa da Carenagem Inferior Direita, *Tipo 5*	-	1	CM
		15	64314-MAL-A00ZA	Faixa B, Tampa da Carenagem Inferior Direita, *Tipo 1*	1	-	CM
			64314-MAL-A00ZB	Faixa B, Tampa da Carenagem Inferior Direita, *Tipo 2*	1	-	CM
*			64314-MAL-B30ZA	Faixa B, Tampa da Carenagem Inferior Direita, *Tipo 4*	-	1	CM
*			64314-MAL-B30ZB	Faixa B, Tampa da Carenagem Inferior Direita, *Tipo 5*	-	1	CM

C-35.1

Faixas • Emblemas

(CBR600F3_v
Tipo 1, 2, F3_w)

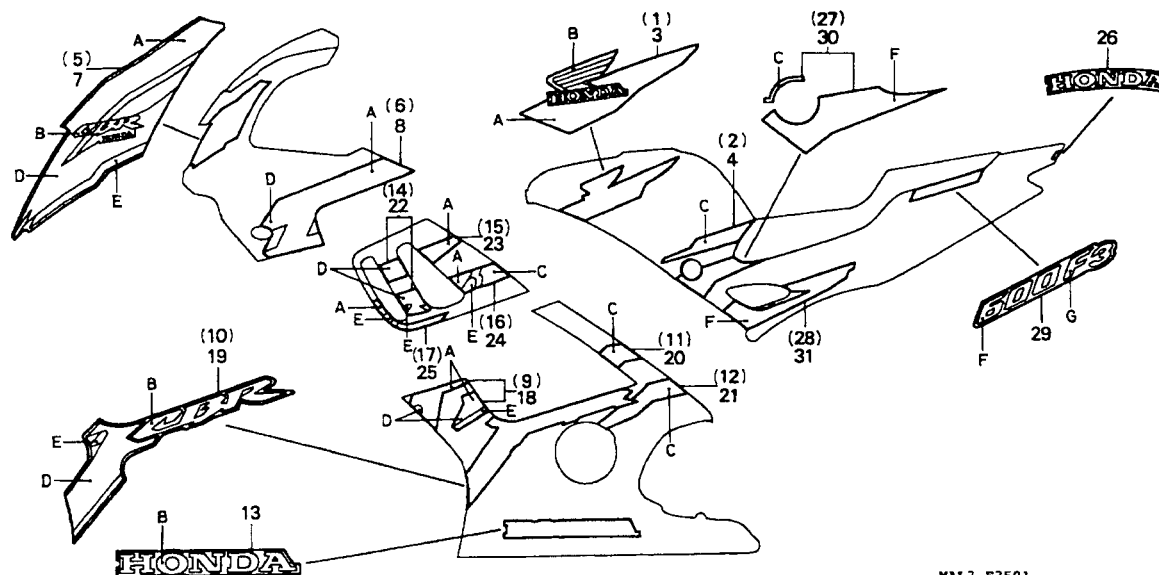


MAL3-F3501

Item de serviço	T.M.O.	Ref. Nº	Nº da peça	Descrição	Qtd. CBR600 FV FW	Nº de série	Nota
		16	64315-MAL-A00ZA	Faixa C, Tampa da Carenagem Inferior Direita, *Tipo 1*	1	CM
			64315-MAL-A00ZB	Faixa C, Tampa da Carenagem Inferior Direita, *Tipo 2*	1	CM
*			64313-MAL-B30ZA	Faixa C, Tampa da Carenagem Inferior Direita, *Tipo 4*	- 1	CM
*			64315-MAL-B30ZB	Faixa C, Tampa da Carenagem Inferior Direita, *Tipo 5*	- 1	CM
17			64316-MAL-A00ZA	Faixa D, Tampa da Carenagem Inferior Direita, *Tipo 1*	1	CM
			64316-MAL-A00ZB	Faixa D, Tampa da Carenagem Inferior Direita, *Tipo 2*	1	CM
*			64316-MAL-B30ZA	Faixa D, Tampa da Carenagem Inferior Direita, *Tipo 4*	- 1	CM
*			64316-MAL-B30ZB	Faixa D, Tampa da Carenagem Inferior Direita, *Tipo 5*	- 1	CM
18			64356-MAL-A00ZA	Faixa A, Carenagem Inferior Esq., *Tipo 1*	1	CM
			64356-MAL-A00ZB	Faixa A, Carenagem Inferior Esq., *Tipo 2*	1	CM
*			64356-MAL-B30ZA	Faixa A, Carenagem Inferior Esq., *Tipo 4*	- 1	CM
*			64356-MAL-B30ZB	Faixa A, Carenagem Inferior Esq., *Tipo 5*	- 1	CM
19			64357-MAL-A00ZA	Faixa B, Carenagem Inferior Esq., *Tipo 1*	1	CM
			64357-MAL-A00ZB	Faixa B, Carenagem Inferior Esq., *Tipo 2*	1	CM
*			64357-MAL-B30ZA	Faixa B, Carenagem Inferior Esq., *Tipo 4*	- 1	CM
*			64357-MAL-B30ZB	Faixa B, Carenagem Inferior Esq., *Tipo 5*	- 1	CM
20			64358-MAL-A00ZA	Faixa C, Carenagem Inferior Esq., *Tipo 1*	1	CM
			64358-MAL-A00ZB	Faixa C, Carenagem Inferior Esq., *Tipo 2*	1	CM
*			64358-MAL-B30ZA	Faixa C, Carenagem Inferior Esq., *Tipo 4*	- 1	CM
*			64358-MAL-B30ZB	Faixa C, Carenagem Inferior Esq., *Tipo 5*	- 1	CM

C-35.1

Faixas • Emblemas (CBR600F3v Tipo 1, 2, F3w)



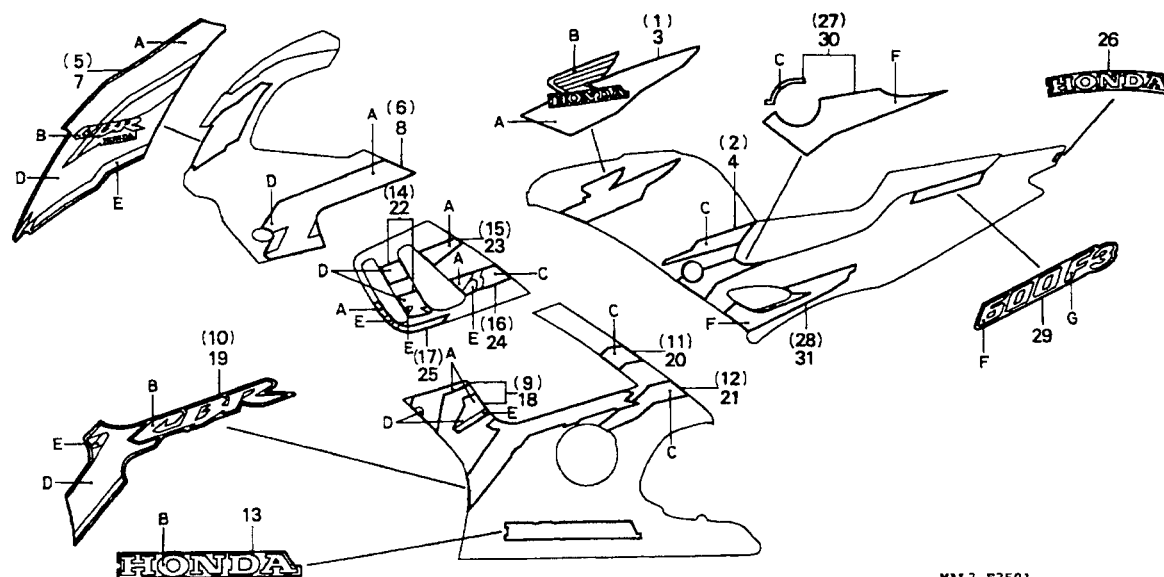
MAL3-F3501

Item de serviço	T.M.O.	Ref. Nº	Nº da peça	Descrição	Qtd. CBR600 FV FW	Nº de série	Nota
		21	64359-MAL-A00ZA	Faixa D, Carenagem Inferior Esq., *Tipo 1*	1 -		CM
			64359-MAL-A00ZB	Faixa D, Carenagem Inferior Esq., *Tipo 2*	1 -		CM
*			64359-MAL-B30ZA	Faixa D, Carenagem Inferior Esq., *Tipo 4*	- 1		CM
*			64359-MAL-B30ZB	Faixa D, Carenagem Inferior Esq., *Tipo 5*	- 1		CM
		22	64363-MAL-A00ZA	Faixa A, Tampa da Carenagem Inferior Esq., *Tipo 1*	1 -		CM
			64363-MAL-A00ZB	Faixa A, Tampa da Carenagem Inferior Esq., *Tipo 2*	1 -		CM
*			64363-MAL-B30ZA	Faixa A, Tampa da Carenagem Inferior Esq., *Tipo 4*	- 1		CM
*			64363-MAL-B30ZB	Faixa A, Tampa da Carenagem Inferior Esq., *Tipo 5*	- 1		CM
		23	64364-MAL-A00ZA	Faixa B, Tampa da Carenagem Inferior Esq., *Tipo 1*	1 -		CM
			64364-MAL-A00ZB	Faixa B, Tampa da Carenagem Inferior Esq., *Tipo 2*	1 -		CM
*			64364-MAL-B30ZA	Faixa B, Tampa da Carenagem Inferior Esq., *Tipo 4*	- 1		CM
*			64364-MAL-B30ZB	Faixa B, Tampa da Carenagem Inferior Esq., *Tipo 5*	- 1		CM
		24	64365-MAL-A00ZA	Faixa C, Tampa da Carenagem Inferior Esq., *Tipo 1*	1 -		CM
			64365-MAL-A00ZB	Faixa C, Tampa da Carenagem Inferior Esq., *Tipo 2*	1 -		CM
*			64365-MAL-B30ZA	Faixa C, Tampa da Carenagem Inferior Esq., *Tipo 4*	- 1		CM
*			64365-MAL-B30ZB	Faixa C, Tampa da Carenagem Inferior Esq., *Tipo 5*	- 1		CM
		25	64366-MAL-A00ZA	Faixa D, Tampa da Carenagem Inferior Esq., *Tipo 1*	2 -		CM
			64366-MAL-A00ZB	Faixa D, Tampa da Carenagem Inferior Esq., *Tipo 2*	2 -		CM
*			64366-MAL-B30ZA	Faixa D, Tampa da Carenagem Inferior Esq., *Tipo 4*	- 1		CM
*			64366-MAL-B30ZB	Faixa D, Tampa da Carenagem Inferior Esq., *Tipo 5*	- 1		CM

C-35.1

Faixas • Emblemas

(CBR600F3_v
Tipo 1, 2, F3_w)

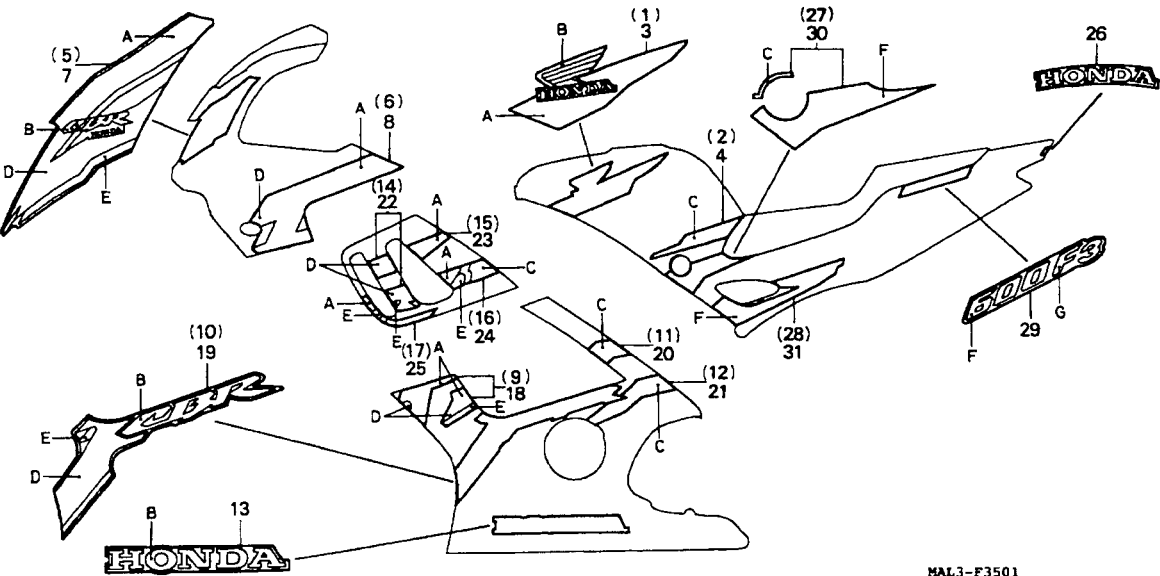


MAL3-F3501

Item de serviço	T.M.O.	Ref. Nº	Nº da peça	Descrição	Qtd. CBR600 FV FW	Nº de série	Nota
		26	77215-MAL-A00	Emblema, Rabeta (HONDA).....	1 -	CM
*		77215-MAL-B30ZA	Emblema, Rabeta (HONDA), *Tipo 1*.....	- 1	CM
*		77215-MAL-B30ZB	Emblema, Rabeta (HONDA), *Tipo 2*.....	- 1	CM
27		83613-MAL-A00ZA	Faixa A, Tampa Lateral Direita, *Tipo 1*.....	1 -	CM
		88613-MAL-A00ZB	Faixa A, Tampa Lateral Direita, *Tipo 2*.....	1 -	CM
*		83613-MAL-B30ZA	Faixa A, Tampa Lateral Direita, *Tipo 4*.....	- 1	CM
*		83613-MAL-B30ZB	Faixa A, Tampa Lateral Direita, *Tipo 5*.....	- 1	CM
28		83615-MAL-A00ZA	Faixa B, Tampa Lateral Direita, *Tipo 1*.....	1 -	CM
		83615-MAL-A00ZB	Faixa B, Tampa Lateral Direita, *Tipo 2*.....	1 -	CM
*		83615-MAL-B30ZA	Faixa B, Tampa Lateral Direita, *Tipo 4*.....	- 1	CM
*		83615-MAL-B30ZB	Faixa B, Tampa Lateral Direita, *Tipo 5*.....	- 1	CM
29		83616-MAL-A00ZA	Emblema, Tampa Lateral, *Tipo 1*.....	2 -	CM
		83616-MAL-A00ZB	Emblema, Tampa Lateral, *Tipo 2*.....	2 -	CM
		83616-MAL-B30ZA	Emblema, Tampa Lateral, *Tipo 4*.....	- 2	CM
*		83616-MAL-B30ZB	Emblema, Tampa Lateral, *Tipo 5*.....	- 2	CM
30		83713-MAL-A00ZA	Faixa A, Tampa Lateral Esquerda, *Tipo 1*.....	1 -	CM
		83713-MAL-A00ZB	Faixa A, Tampa Lateral Esquerda, *Tipo 2*.....	1 -	CM
*		83713-MAL-B30ZA	Faixa A, Tampa Lateral Esquerda, *Tipo 4*.....	- 1	CM
*		83713-MAL-B30ZB	Faixa A, Tampa Lateral Esquerda, *Tipo 5*.....	- 1	CM
31		83715-MAL-A00ZA	Faixa B, Tampa Lateral Esquerda, *Tipo 1*.....	1 -	CM

C-35.1

Faixas • Emblemas
(CBR600F3_v
Tipo 1, 2, F3_w)

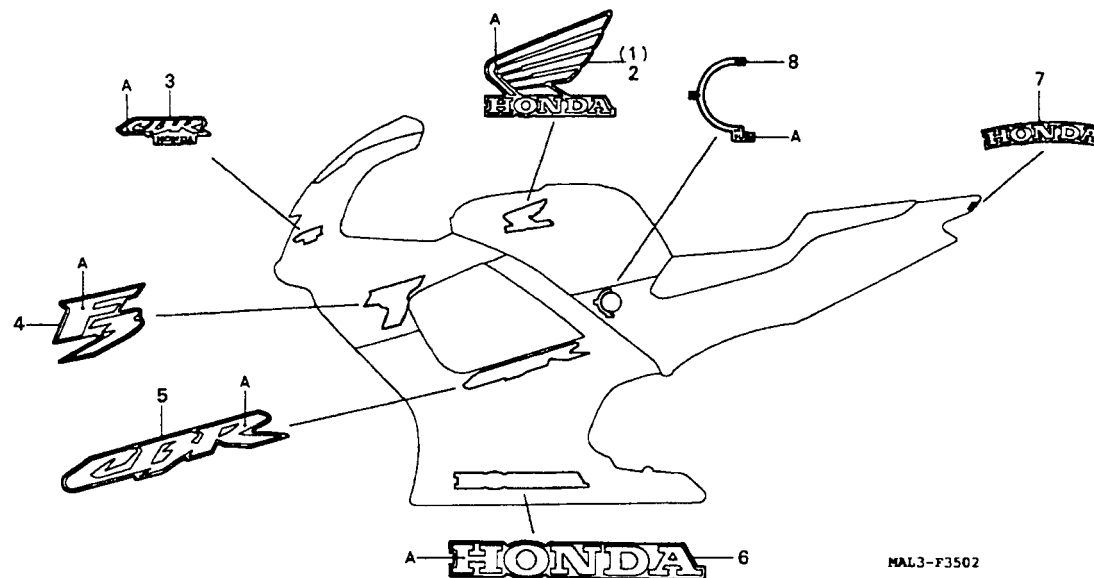


MAL3-F3501

Item de serviço	T.M.O.	Ref. Nº	Nº da peça	Descrição	Qtd. CBR600 FV FW	Nº de série	Nota																																				
		(31)	83715-MAL-A00ZB	Faixa B, Tampa Lateral Esquerda, *Tipo 2*	1	-	CM																																				
		*	83715-MAL-B30ZA	Faixa B, Tampa Lateral Esquerda, *Tipo 4*	-	1	CM																																				
		*	83715-MAL-B30ZB	Faixa B, Tampa Lateral Esquerda, *Tipo 5*	-	1	CM																																				
Tabela de Cores Faixas e Emblemas (CBR600 F3_w)																																											
<table><tr><th colspan="2">Posição</th><th>A</th><th>B</th><th>C</th><th>D</th><th>E</th><th>F</th><th>G</th></tr><tr><th>Tipo</th><th>Cor Principal</th><td></td><td></td><td></td><td></td><td></td><td></td><td></td></tr><tr><td>4</td><td>R-127 Vermelho</td><td>Preto</td><td>Branco</td><td>Preto</td><td>Preto</td><td>Prata Metálico</td><td>Vermelho</td><td>Vermelho</td></tr><tr><td>5</td><td>NH-1 Preto</td><td>Bege</td><td>Prata Metálico</td><td>Vermelho Escuro</td><td>Bege</td><td>Vermelho Escuro</td><td>Preto</td><td>Prata</td></tr></table>								Posição		A	B	C	D	E	F	G	Tipo	Cor Principal								4	R-127 Vermelho	Preto	Branco	Preto	Preto	Prata Metálico	Vermelho	Vermelho	5	NH-1 Preto	Bege	Prata Metálico	Vermelho Escuro	Bege	Vermelho Escuro	Preto	Prata
Posição		A	B	C	D	E	F	G																																			
Tipo	Cor Principal																																										
4	R-127 Vermelho	Preto	Branco	Preto	Preto	Prata Metálico	Vermelho	Vermelho																																			
5	NH-1 Preto	Bege	Prata Metálico	Vermelho Escuro	Bege	Vermelho Escuro	Preto	Prata																																			

C-35.2

Faixas • Emblemas (CBR600 F3V Tipo 3)



Item de serviço	T.M.O.	Ref. Nº	Nº da peça	Descrição	Qtd. CBR600 FV FW	Nº de série	Nota								
Tabela de Cores Faixas e Emblemas <table><tr><th colspan="2">Posição</th><th>A</th></tr><tr><th>Tipo</th><th>Cor Principal</th><th></th></tr><tr><td>3</td><td>R127 Vermelho</td><td>Preto</td></tr></table>		Posição		A	Tipo	Cor Principal		3	R127 Vermelho	Preto	1	17511-MAL-A80ZA	Emblema Dir., Tanque de Combustível, *Tipo 3*	1 –	CM
		Posição		A											
		Tipo	Cor Principal												
		3	R127 Vermelho	Preto											
		2	17512-MAL-A80ZA	Emblema Esq., Tanque de Combustível, *Tipo 3*	1 –	CM									
		3	64231-MAL-A80ZA	Emblema A, Carenagem Superior, *Tipo 3*	1 –	CM									
		4	64232-MAL-A80ZA	Emblema B, Carenagem Superior, *Tipo 3*	2 –	CM									
		5	64306-MAL-A80ZA	Emblema A, Carenagem Inferior, *Tipo 3*	2 –	CM									
		6	64311-MAL-A80ZA	Emblema, Carenagem Inferior, *Tipo 3*	2 –	CM									
7	77215-MAL-A00	Emblema, Rabeta (HONDA)	1 –	CM											
8	83614-MAL-E00ZB	Emblema, Registro de Combustível, *Tipo 1*	1 –	CM											

ÍNDICE DE NÚMERO DE PEÇAS

Nº da Peça	Nº do bloco	Nº da Peça	Nº do bloco	Nº da Peça	Nº do bloco	Nº da Peça	Nº do bloco	Nº da Peça	Nº do bloco	Nº da Peça	Nº do bloco
06000		12207-MAS-010	M-2	13314-MAL-601	M-14	14913-KT7-013	M-3	14951-KT7-013	M-3	15772-292-010	M-18
		12207-MV9-670	M-2	13315-MAL-601	M-14	14914-KT7-013	M-3	14952-KT7-013	M-3	15772-MAL-600	C-17.1
06170-MAL-600	C-17	12207-MV9-670	M-17	13316-MAL-601	M-14	14915-KT7-013	M-3	14953-KT7-013	M-3		
06405-MAL-G01	C-22	12208-PR3-000	M-13			14916-KT7-013	M-3	14954-KT7-013	M-3	16000	
06405-MAL-G02	C-22	12209-KT7-013	M-3	14000		14917-KT7-013	M-3	14955-KT7-013	M-3		
06406-MAL-G00	C-22	12251-MAL-601	M-2			14918-KT7-013	M-3	14956-KT7-013	M-3	16010-HM7-670	M-18.1
06410-MAL-G00	C-13	12310-MAL-600	M-1	14110-MAL-600	M-3	14919-KT7-013	M-3	14957-KT7-013	M-3	16010-MZ2-E00	M-18.1
06451-443-405	C-12	12320-MAL-600	M-1	14110-MAL-770	M-3	14920-KT7-013	M-3	14958-KT7-013	M-3	16012-MAL-730	M-18.1
06451-GE2-405	C-9	12322-MV9-670	M-1	14210-MAL-600	M-3	14921-KT7-013	M-3	14959-KT7-013	M-3	16012-MAL-770	M-18.1
06455-MAL-G01	C-9	12391-MV9-670	M-1	14210-MAL-770	M-3	14922-KT7-013	M-3	14960-KT7-013	M-3	16012-MAL-980	M-18.1
				14312-MAT-000	M-14	14923-KT7-013	M-3	14961-KT7-013	M-3	16012-MAL-A60	M-18.1
11000		13000		14321-MAL-A00	M-4	14924-KT7-013	M-3	14962-KT7-013	M-3	16013-MZ1-790	M-18.1
				14401-MAL-602	M-4	14925-KT7-013	M-3	14963-KT7-013	M-3	16015-MZ5-920	M-18.1
11000-MAL-A00	M-13	13011-MAL-305	M-14	14510-MAL-601	M-4	14926-KT7-013	M-3	14964-KT7-013	M-3	16016-MAS-670	M-18.1
11104-MW0-000	M-13	13021-MAL-305	M-14	14520-MAL-A01	M-4	14927-KT7-013	M-3	14965-KT7-013	M-3	16016-MY9-690	M-18.1
11106-657-320	M-13	13031-MAL-305	M-14	14523-MAL-A00	M-4	14928-KT7-013	M-3	14966-KT7-013	M-3	16016-MZ2-E00	M-18.1
11208-MAL-600	M-13	13041-MAL-305	M-14	14546-MAL-600	M-4	14929-KT7-013	M-3	14967-KT7-013	M-3	16018-MZ1-790	M-18.1
11210-MAL-A00	M-12	13051-MAL-305	M-14	14620-MV9-671	M-4	14930-KT7-013	M-3	14968-KT7-013	M-3	16019-MAL-600	M-18
11311-MAL-600	M-5	13101-MAL-A00	M-14	14626-MV9-670	M-4	14931-KT7-013	M-3	14969-KT7-013	M-3	16023-MZ5-920	M-18.1
11321-MV9-670	M-8	13101-MAL-A90	M-14	14711-MAL-600	M-3	14932-KT7-013	M-3			16024-KAZ-000	M-18
11330-MV9-670	M-5	13102-MAL-307	M-14	14721-MAL-600	M-3	14933-KT7-013	M-3	15000		16024-MAL-600	M-18
11332-MM5-000	M-5	13102-MAL-308	M-14	14731-MT4-000	M-3	14934-KT7-013	M-3			16024-MZ2-E00	M-18
11333-MV9-670	M-9	13103-MAL-307	M-14	14751-MAL-A01	M-3	14935-KT7-013	M-3	15010-MW0-000	M-13	16026-MAL-600	M-18
11350-MV9-670	M-10	13103-MAL-308	M-14	14771-MAL-A00	M-3	14936-KT7-013	M-3	15100-MV9-670	M-12	16027-MAL-E00	M-18
11355-MV9-670	M-10	13104-MAL-307	M-14	14775-MAL-A00	M-3	14937-KT7-013	M-3	15131-MAL-A01	M-6	16028-MZ2-E00	M-18.1
11355-MV9-900	M-10	13104-MAL-308	M-14	14781-MV9-671	M-3	14938-KT7-013	M-3	15134-MAL-600	M-12	16029-MAL-E00	M-18.1
11391-MV9-670	M-5	13105-MAL-307	M-14	14901-KT7-013	M-3	14939-KT7-013	M-3	15140-ML0-003	M-12	16037-MZ2-E00	M-18.1
11392-MV9-670	M-8	13105-MAL-308	M-14	14902-KT7-013	M-3	14940-KT7-013	M-3	15153-MAL-A00	M-12	16039-MZ1-790	M-18
11393-MV9-670	M-5	13111-MAL-600	M-14	14903-KT7-013	M-3	14941-KT7-013	M-3	15154-MM5-000	M-12	16040-MAL-600	M-18
		13210-MAL-600	M-14	14904-KT7-013	M-3	14942-KT7-013	M-3	15220-MM4-000	M-12	16046-MAL-600	M-18.1
12000		13213-MAL-600	M-14	14905-KT7-013	M-3	14943-KT7-013	M-3	15328-MV9-670	M-13	16050-MAL-A80	M-18.1
		13213-MAL-601	M-14	14906-KT7-013	M-3	14944-KT7-013	M-3	15410-MM9-013	M-13	16050-MAL-E00	M-18.1
12010-MAL-A00	M-2	13215-MV9-670	M-14	14907-KT7-013	M-3	14945-KT7-013	M-3	15600-MAL-601	M-13	16050-MAL-G00	M-18.1
12010-MAL-A80	M-2	13224-MAL-601	M-14	14908-KT7-013	M-3	14946-KT7-013	M-3	15610-MAL-600	M-13	16051-MV4-000	M-18.1
12204-MV9-315	M-2	13225-MAL-601	M-14	14909-KT7-013	M-3	14947-KT7-013	M-3	15615-MV9-670	M-13	16051-MZ2-610	M-18
12206-ML8-300	M-13	13226-MAL-601	M-14	14910-KT7-013	M-3	14948-KT7-013	M-3	15621-MV9-670	M-13	16052-KG4-003	M-18.1
12207-611-300	M-13	13300-MAL-600	M-14	14911-KT7-013	M-3	14949-KT7-013	M-3	15622-MV9-670	M-13	16053-MA6-003	M-18
12207-MAS-000	M-2	13313-MAL-601	M-14	14912-KT7-013	M-3	14950-KT7-013	M-3	15650-MAL-A00	M-5	16060-MAL-600	M-18.1

ÍNDICE DE NÚMERO DE PEÇAS

Nº da Peça	Nº do bloco	Nº da Peça	Nº do bloco	Nº da Peça	Nº do bloco	Nº da Peça	Nº do bloco	Nº da Peça	Nº do bloco	Nº da Peça	Nº do bloco
16075-GHB-640	M-18.1	16103-MAL-G00	M-18	16210-MAL-G20	M-2	17268-MAL-600	C-17	17507-MAL-G30ZC	C-35	17518-MAL-G30ZB	C-35
16080-KAZ-000	M-18.1	16103-MAL-J00	M-18	16210-MAL-J00	M-2	17269-MAL-E00	C-17.1	17508-MAL-A00ZA	C-35.1	17531-MV9-010	C-14
16080-MV4-000	M-18.1	16104-MAL-970	M-18	16211-MAL-A00	M-2	17270-MAL-600	C-17.1	17508-MAL-A00ZB	C-35.1	17532-MV9-010	C-14
16081-KAZ-000	M-18	16104-MAL-980	M-18	16214-MB0-000	M-2	17272-MAL-600	C-17.1	17508-MAL-B30ZA	C-35.1	17541-MV9-300	C-14
16083-MAT-000	M-18	16104-MAL-A00	M-18	16215-MV4-000	M-2	17275-MAL-600	C-17.1	17508-MAL-B30ZB	C-35.1	17542-MAL-600	C-14
16084-MAL-E00	M-18	16104-MAL-A60	M-18	16218-MAL-A00	M-2	17276-MAL-600	C-17.1	17508-MAL-E00ZB	C-35	17554-MAL-600	C-17
16085-MV4-000	M-18	16104-MAL-A90	M-18	16218-MV9-670	M-2	17277-MAL-600	C-17.1	17508-MAL-E00ZD	C-35	17613-473-000	C-14
16090-MAL-600	M-18	16104-MAL-E00	M-18	16222-MV4-300	M-2	17278-MAL-600	C-17.1	17508-MAL-G30ZA	C-35	17620-MT4-010	C-14
16100-MAL-970	M-18	16104-MAL-G00	M-18	16510-MAL-600	M-18.1	17279-MAL-600	C-17.1	17508-MAL-G30ZB	C-35	17724-102-700	C-17
16100-MAL-980	M-18	16104-MAL-J00	M-18	16510-MZ2-650	M-18.1	17280-MAL-600	C-17.1	17511-MAL-A80ZA	C-35.2	17910-MAL-600	C-3
16100-MAL-A00	M-18	16107-MW0-670	M-18.1	16710-MAL-601	C-14	17281-MAL-600	C-17	17511-MAL-E00ZA	C-35	17920-MAL-E00	C-3
16100-MAL-A60	M-18	16108-MW0-750	M-18.1	16711-MF2-000	C-14	17316-611-000	C-17	17511-MAL-E00ZB	C-35	17950-MAL-600	C-3
16100-MAL-A90	M-18	16111-MAL-600	M-18.1	16711-ML7-000	C-14	17366-MJ0-000	M-18	17511-MAL-E00ZC	C-35	17962-MN8-003	C-3
16100-MAL-E00	M-18	16120-MAL-600	M-18	16900-MG8-003	C-14	17369-KB4-670	C-17	17511-MAL-G30ZB	C-35		
16100-MAL-G00	M-18	16141-MAL-E00	M-18.1	16950-MAL-601	C-14	17371-174-670	C-14	17511-MAL-G30ZC	C-35	18000	
16100-MAL-J00	M-18	16145-MZ2-780	M-18.1	16952-MAL-601	C-14	17441-MAL-E00	C-29	17512-MAL-A80ZA	C-35.2		
16101-MAL-970	M-18	16155-397-971	M-18.1	16955-MAL-600	C-14	17450-MAL-600	C-17.1	17512-MAL-E00ZA	C-35	18150-MAL-602	C-18
16101-MAL-980	M-18	16155-413-751	M-18.1	16956-MAL-600	C-14	17460-MAL-770	C-17	17512-MAL-E00ZB	C-35	18150-MAL-882	C-18
16101-MAL-A00	M-18	16163-GHB-610	M-18	16957-MAL-600	C-14	17503-397-630	C-20	17512-MAL-E00ZC	C-35	18291-MV9-000	C-18
16101-MAL-A60	M-18	16163-MZ5-920	M-18.1	16958-KM9-005	C-14	17506-MAL-A00ZA	C-14	17512-MAL-G30ZB	C-35	18310-MAL-A00	C-18
16101-MAL-A90	M-18	16165-MAL-980	M-18.1	16965-MV9-000	C-14	17506-MAL-A00ZB	C-14	17512-MAL-G30ZC	C-35	18310-MAL-E01	C-18
16101-MAL-E00	M-18	16165-MAL-E00	M-18.1	16968-MC7-000	M-19	17506-MAL-A80ZA	C-14	17516-MAL-600	C-14	18310-MV9-900	C-18
16101-MAL-G00	M-18	16172-MV9-670	M-18			17506-MAL-B30ZA	C-14	17517-MAL-A00ZA	C-35.1	18371-MAL-602	C-18
16101-MAL-J00	M-18	16175-MZ1-000	M-18	17000		17506-MAL-B30ZB	C-14	17517-MAL-A00ZB	C-35.1	18371-ML0-003	C-18
16102-MAL-970	M-18	16178-MAS-600	M-18			17506-MAL-E00ZB	C-14	17517-MAL-B30ZA	C-35.1	18391-ML0-003	C-18
16102-MAL-980	M-18	16180-MAL-600	M-18	17213-MAL-600	C-17	17506-MAL-E00ZC	C-14	17517-MAL-B30ZB	C-35.1	18421-KAF-000	C-18
16102-MAL-A00	M-18	16180-MM5-601	M-18	17221-KA4-300	C-28	17506-MAL-E00ZD	C-14	17517-MAL-E00ZB	C-35	18421-MB0-000	C-18
16102-MAL-A60	M-18	16188-MAL-A80	M-18	17221-MAL-E00	C-17	17506-MAL-E00ZE	C-14	17517-MAL-E00ZC	C-35	18422-MAL-600	C-18
16102-MAL-A90	M-18	16188-MAL-E00	M-18	17222-MAL-600	C-17	17506-MAL-G30ZB	C-14	17517-MAL-E00ZD	C-35	18422-MB0-000	C-18
16102-MAL-E00	M-18	16191-MAL-600	M-18	17223-MV9-300	C-17	17506-MAL-G30ZC	C-14	17517-MAL-G30ZB	C-35	18533-634-670	M-18
16102-MAL-G00	M-18	16192-MAL-600	M-18	17231-MAL-600	C-17	17507-MAL-A00ZA	C-35.1	17517-MAL-G30ZC	C-35	18533-634-670	C-17
16102-MAL-J00	M-18	16194-MAL-E00	M-18	17241-MAL-E00	C-17	17507-MAL-A00ZB	C-35.1	17518-MAL-A00ZA	C-35.1	18600-MT6-732	M-19
16103-MAL-970	M-18	16195-MV9-670	M-18	17245-MAL-600	C-17.1	17507-MAL-B30ZA	C-35.1	17518-MAL-A00ZB	C-35.1	18614-MV9-770	M-19
16103-MAL-980	M-18	16196-MAL-600	M-18	17250-MAL-600	C-17	17507-MAL-B30ZB	C-35.1	17518-MAL-B30ZA	C-35.1	18615-MV9-770	M-19
16103-MAL-A00	M-18	16197-MAL-E00	M-18	17251-MAL-600	C-17	17507-MAL-E00ZB	C-35	17518-MAL-B30ZB	C-35.1	18616-MV9-770	M-19
16103-MAL-A60	M-18	16198-MAL-600	M-18	17259-MAL-600	C-17.1	17507-MAL-E00ZC	C-35	17518-MAL-E00ZB	C-35	18617-MV9-770	M-19
16103-MAL-A90	M-18	16210-MAL-G00	M-2	17266-MAL-600	C-17.1	17507-MAL-E00ZD	C-35	17518-MAL-E00ZD	C-35	18626-MAL-A80	M-19
16103-MAL-E00	M-18	16210-MAL-G10	M-2	17267-MAL-600	C-17.1	17507-MAL-G30ZB	C-35	17518-MAL-G30ZA	C-35	18641-MAL-A80	M-19

ÍNDICE DE NÚMERO DE PEÇAS

Nº da Peça	Nº do bloco	Nº da Peça	Nº do bloco	Nº da Peça	Nº do bloco	Nº da Peça	Nº do bloco	Nº da Peça	Nº do bloco	Nº da Peça	Nº do bloco	
18642-MAL-A80	M-19	19507-MAL-600	M-10	23451-MAL-A00	M-15	28110-MAL-A00	M-7	32000		33710-MAL-A01	C-26	
18645-MV9-770	M-19	19507-MAL-600	M-17	23461-MAL-600	M-15	28125-MV9-672	M-7			33710-MAL-E01	C-26	
19000		19516-GAG-003	C-31	23481-MAL-600	M-15	28333-300-000	C-20		32100-MAL-000	C-28	33720-MV9-670	C-24
		19516-ML7-691	M-10	23482-MV9-670	M-15	30000			32100-MAL-890	C-28	33721-MB2-003	C-24
		19520-MAL-A00	M-10	23491-MAL-600	M-15		32100-MAL-900	C-28	33722-MB1-013	C-24		
	19521-MW0-670	M-10	23496-MM4-000	M-15	32100-MAL-940		C-28	33725-MV9-670	C-24			
19010-MAL-601	C-31	19525-MV9-670	M-10	23501-MAL-600	M-15	30291-MV9-671	M-5	32100-MAL-960	C-28	33727-ME4-671	C-24	
19015-MAL-601	C-31	22000		23511-MAL-600	M-15	30300-MV9-671	M-5	32101-MAL-J00	M-13	33729-MB1-003	C-24	
19025-MN4-003	C-31			23512-MV9-670	M-15	30405-MT6-000	C-28	32401-MV9-000	C-27	33741-MB2-671	C-7	
19030-MAL-601	C-31			23521-MAL-600	M-15	30410-MAL-000	C-28	32406-MV9-000	C-27	33741-MS6-921	C-24	
19033-MAL-600	C-29			23801-MV9-900	M-15	30410-MAL-A00	C-28	32411-253-000	C-27	33741-MS6-921	C-29	
19034-MAL-600	C-29	22100-MAL-600	M-6	24000		30410-MAL-A01	C-28		32412-KT8-000	C-27	34000	
19035-MAL-600	C-29	22116-MV9-660	M-6			30410-MAL-A60	C-28		32601-MV9-000	C-27		
19038-MAL-601	C-31	22117-MV9-670	M-6			30410-MAL-A61	C-28		33000			
19045-GBF-700	C-31	22120-MAL-600	M-6		24211-MAL-600	M-16	30410-MAL-E01	C-28				34616-568-671
19045-GBF-770	C-31	22201-MAL-600	M-6	24212-MAL-600	M-16	30410-MAL-J01	C-28			34901-MC7-601	C-1	
19045-MAL-981	C-31	22202-MAE-000	M-6	24213-MAL-600	M-16	30507-MV9-000	C-28	33120-MAL-601		C-1	34905-425-671	C-25
19051-KA3-830	C-31	22321-MV9-670	M-6	24261-283-000	M-15	30510-KT7-023	C-28	33120-MAL-611	C-1	34905-425-671	C-26	
19051-KA4-000	C-32	22350-MV9-670	M-6	24310-MAL-A00	M-16	30590-GBF-850	C-34	33120-MAL-671	C-1	34905-MAS-601	C-25	
19052-MN8-000	C-31	22361-MAL-600	M-6	24315-MAL-A00	M-16	30751-MV9-000	C-28	33126-SE3-003	C-1	34905-MAS-601	C-25	
19055-MV9-881	C-31	22366-MAL-600	M-6	24321-MV9-670	M-16	30752-MV9-000	C-28	33150-MAL-611	C-1	34906-447-711	C-26	
19055-MV9-891	C-31	22401-MAL-600	M-6	24430-MW0-000	M-16	30753-MV9-000	C-28	33157-MJ0-000	C-26	34906-MAS-671	C-25	
19055-MV9-921	C-31	22402-ML7-000	M-6	24435-MW0-000	M-16	30754-MV9-000	C-28	33301-SA0-741	C-1	34907-MAL-611	C-2	
19101-MV9-010	C-31	22810-MAL-A00	M-5	24610-MAL-600	M-16	31000		33400-MAS-601	C-25	34908-MAL-611	C-2	
19104-MB0-700	C-31	22815-MV9-670	M-5	24612-MAL-600	M-13				33400-MAS-671	C-25	35000	
19121-MAL-600	M-17	22821-MV9-670	M-5	24651-MW0-000	M-16				33402-MAS-601	C-25		
19126-MAL-600	C-29	22847-MV9-670	M-6	24652-035-000	M-16		31110-MV9-671	M-9	33402-MAS-601	C-25		
19200-MAL-A00	M-10	22870-MAL-E00	C-3	24655-MV9-670	M-16	31120-MV9-671	M-9	33407-MAS-601	C-25	35010-MAL-A20		C-5
19226-ML7-000	M-10	23000		24705-MAL-E00	C-19	31200-MAL-E01	M-11	33409-MW0-000	C-25	35010-MAL-G00	C-5	
19300-ML7-003	M-17			24706-MK3-770	C-19	31201-KS5-901	M-11	33450-MAS-601	C-25	35010-MAL-J00	C-5	
19315-MV9-670	M-17			24710-MAL-600	C-19	31204-KS5-901	M-11	33450-MAS-671	C-25	35013-MAL-A20	C-3	
19331-MAL-601	M-17			24724-422-000	C-19	31205-MN4-008	M-11	33600-MAT-600	C-25	35015-MAL-E00	C-3	
19342-MAL-600	M-17	23212-MV9-670	M-15	24781-KR3-770	C-19	31206-KW1-901	M-11	33600-MAT-670	C-25	35020-MAL-A00	C-3	
19343-MAL-600	M-17	23220-MAL-A00	M-15	28000		31207-KS5-901	M-11	33602-MAS-601	C-25	35020-MAL-E00	C-3	
19346-MAL-600	M-17	23421-MV9-670	M-15			31500-MN4-678	C-27	33650-MAS-601	C-25	35020-MAL-J00	C-3	
19501-MAL-600	C-31	23431-MV9-670	M-15			31500-MR7-047	C-27	33650-MAS-671	C-25	35100-MAL-A00	C-5	
19502-MAL-600	C-31	23441-MAL-600	M-15		28101-MV9-670	M-7	31600-MV4-000	C-28	33691-MAS-601	C-25	35100-MAL-A21	C-5
19505-MAL-600	C-31	23442-MM4-000	M-15	28102-ME9-000	M-7	31700-196-000	C-28	33708-MV8-902	C-26	35100-MAL-G00	C-5	

ÍNDICE DE NÚMERO DE PEÇAS

Nº da Peça	Nº do bloco	Nº da Peça	Nº do bloco	Nº da Peça	Nº do bloco	Nº da Peça	Nº do bloco	Nº da Peça	Nº do bloco	Nº da Peça	Nº do bloco
35100-MAL-G01	C-5	37110-MAL-A00	C-2	38306-KK4-000	C-28	42753-ML7-004	C-10	44650-MAL-G00ZC	C-10	45512-MAG-006	C-4
35100-MAL-J00	C-5	37110-MAL-A01	C-2	38365-MN5-811	C-28	42753-ML7-004	C-13	44650-MAL-G00ZD	C-10	45513-MM5-006	C-4
35100-MAL-J01	C-5	37110-MAL-G00	C-2			42753-MT4-005	C-10	44711-MAL-601	C-10	45513-MV9-890	C-34
35101-MAL-000	C-5	37110-MAL-G01	C-2	40000		42753-MT4-005	C-13	44711-MAL-602	C-10	45517-166-006	C-3
35101-MAL-601	C-5	37111-MAL-611	C-2					44711-MAL-602	C-10	45517-166-006	C-4
35101-MAL-A01	C-5	37113-MAL-611	C-2	40510-KY2-700	C-22	43000		44711-MAL-A01	C-10	45518-MM5-006	C-4
35101-MAL-A21	C-5	37120-MAL-611	C-2	40535-MAL-G01	C-22			44711-MAL-G01	C-10	45520-300-000	C-11
35121-KW3-771	C-5	37120-MAL-G01	C-2	40535-MAL-G02	C-22	43105-MW0-405	C-12			45520-MM5-006	C-4
35121-MN9-611	C-5	37200-MAL-A30	C-2			43107-KT7-761	C-12	45000		45521-MJ6-006	C-11
35122-KW3-771	C-5	37200-MAL-A31	C-2	41000		43108-KT7-761	C-12			45523-MV9-006	C-4
35330-413-003	C-3	37200-MAL-E00	C-2			43110-MV9-006	C-12	45107-MN5-006	C-9	45530-471-831	C-4
35340-MM5-600	C-4	37200-MAL-E01	C-2	41201-MAL-J00	C-13	43112-MV9-016	C-12	45108-ML7-922	C-9		
35350-MV9-000	C-19	37200-MAL-G00	C-2	41201-MAS-670	C-13	43132-KT7-761	C-12	45110-MAL-601	C-9	46000	
35357-KE1-000	C-19	37200-MAL-G01	C-2			43150-MV9-305	C-12	45111-MA3-006	C-12		
35500-MJ4-024	M-13	37200-MAL-J00	C-2	42000		43251-KEA-000	C-13	45112-ML7-921	C-9	46182-500-013	C-11
35600-KE8-003	M-13	37200-MAL-J01	C-2			43310-MAL-601	C-11	45120-MAL-G01	C-10	46500-MAL-600	C-19
35700-MV9-305	C-21	37206-MAL-611	C-2	42301-MV9-000	C-13	43352-568-003	C-9	45124-MAL-G01	C-4	46503-MAL-000	C-11
35850-MR5-007	C-27	37207-MAL-611	C-2	42311-MAL-601	C-13	43352-568-003	C-12	45125-MAL-G01	C-4	46504-MAL-601	C-11
35856-KS4-710	C-27	37243-KV3-830	C-2	42312-MAE-010	C-13	43353-461-771	C-9	45131-166-016	C-9	46515-MV9-000	C-19
		37244-MM4-000	C-2	42615-MAS-000	C-13	43353-461-771	C-12	45131-ML7-921	C-9		
36000		37250-MAL-A00	C-2	42620-KV3-830	C-13	43503-KS6-701	C-11	45131-MN9-006	C-12	50000	
		37250-MAL-A01	C-2	42625-MAS-000	C-13	43504-MB2-006	C-11	45132-166-016	C-9		
36100-MN4-008	C-28	37250-MAL-A60	C-2	42650-MAL-G00ZA	C-13	43510-MAL-601	C-11	45133-MA3-006	C-9	50100-MAL-980ZA	C-29
36101-MB1-000	C-28	37250-MAL-A61	C-2	42650-MAL-G00ZC	C-13	43511-MR7-016	C-11	45133-MA3-006	C-12	50100-MAL-A20ZA	C-29
		37250-MAL-G00	C-2	42700-MAL-602	C-13	43512-MV9-000	C-11	45135-MAL-600	C-4	50100-MAL-G00ZA	C-29
37000		37250-MAL-G01	C-2	42700-MAL-602	C-13	43513-MJ0-951	C-11	45150-MAL-601	C-9	50150-MAL-E00	C-21
				42704-MB0-000	C-10	43513-MY1-006	C-11	45155-MAL-G00	C-6	50185-MV9-000	C-29
37100-MAL-A30	C-2	37400-MAL-G00	C-2	42704-MB0-000	C-10	43514-KS6-701	C-11	45156-MAL-G00	C-4	50195-MAL-600	C-29
37100-MAL-A31	C-2	37400-MAL-G01	C-2	42705-MB0-000	C-10	43517-KS6-701	C-11	45157-MAL-600	C-4	50252-KV3-781	C-23
37100-MAL-A60	C-2	37700-MAL-601	C-2	42705-MB0-000	C-10	43520-MB2-305	C-11	45203-MG3-016	C-9	50320-MAL-E00	C-27
37100-MAL-A61	C-2	37750-PC1-004	M-17	42705-MB0-000	C-13	43530-MV9-006	C-11	45203-MG3-016	C-12	50326-MAL-600	C-27
37100-MAL-E00	C-2	37760-MT2-003	C-31	42706-MB0-000	C-10			45210-MAL-601	C-9	50327-KT8-000	C-27
37100-MAL-E01	C-2			42706-MB0-000	C-13	44000		45215-ML7-922	C-9	50327-MAL-600	C-27
37100-MAL-G00	C-2	38000		42711-MAL-601	C-13			45215-ML7-922	C-12	50328-HA7-670	M-17
37100-MAL-G01	C-2			42711-MAL-A01	C-13	44301-MM5-000	C-10	45220-MAL-G01	C-10	50353-MS9-750	C-29
37100-MAL-J00	C-2	38120-MV9-008	C-32	42711-MAL-G01	C-13	44311-MR1-000	C-10	45250-MAL-601	C-9	50500-MV9-600	C-21
37100-MAL-J01	C-2	38301-KK9-952	C-28	42753-ML7-003	C-10	44312-KV3-700	C-10	45504-410-003	C-4	50501-MV9-000	C-29
				42753-ML7-003	C-13	44620-MR7-000	C-10	45510-MV9-305	C-4	50502-MAL-600	C-29

ÍNDICE DE NÚMERO DE PEÇAS

Nº da Peça	Nº do bloco	Nº da Peça	Nº do bloco	Nº da Peça	Nº do bloco	Nº da Peça	Nº do bloco	Nº da Peça	Nº do bloco	Nº da Peça	Nº do bloco
50505-MV9-000	C-29	51415-MM8-003	C-8	53106-MJ0-000	C-5	64200-MAL-600	C-32	64231-MAL-G30ZB	C-35	64241-MAL-E00ZD	C-35
50520-MM5-610	C-21	51415-MS2-003	C-8	53106-MV9-000	C-5	64211-MAL-600	C-32	64231-MAL-G30ZC	C-35	64241-MAL-G30ZB	C-35
50523-425-000	C-21	51420-MAL-G01	C-8	53108-MJ0-000	C-5	64212-MAL-600ZC	C-32	64232-MAL-A00ZA	C-35.1	64241-MAL-G30ZC	C-35
50526-MV9-601	C-21	51430-MAL-G01	C-8	53140-ML7-000	C-3	64212-MAL-600ZD	C-32	64232-MAL-A00ZB	C-35.1	64242-MAL-A00ZA	C-35.1
50530-MAL-E00	C-21	51432-MS2-003	C-8	53150-MV9-000	C-5	64212-MAL-600ZK	C-32	64232-MAL-A80ZA	C-35.2	64242-MAL-A00ZB	C-35.1
50541-MB0-000	C-21	51447-KA4-711	C-8	53165-ML7-010	C-3	64212-MAL-600ZL	C-32	64232-MAL-B30ZA	C-35.1	64242-MAL-B30ZA	C-35.1
50541-MT6-600	C-21	51454-KV3-781	C-8	53166-ML7-000	C-3	64215-MAL-600	C-32	64232-MAL-B30ZB	C-35.1	64242-MAL-B30ZB	C-35.1
50542-MM4-000	C-21	51460-MT3-611	C-8	53170-MW0-006	C-4	64216-MAL-600	C-32	64232-MAL-E00ZB	C-35	64242-MAL-E00ZB	C-35
50542-MV9-610	C-21	51490-MN8-305	C-8	53172-KT8-710	C-3	64218-MAL-600	C-32	64232-MAL-E00ZC	C-35	64242-MAL-E00ZC	C-35
50543-MM4-000	C-21	51500-MAL-G01	C-8	53178-KV3-000	C-3	64219-MAL-600	C-32	64232-MAL-E00ZD	C-35	64242-MAL-E00ZD	C-35
50543-MV9-610	C-21	51520-MAL-G01	C-8	53192-349-690	C-3	64222-MAL-E00ZB	C-32	64232-MAL-G30ZB	C-35	64242-MAL-G30ZB	C-35
50600-MV9-000	C-20			53214-371-010	C-6	64222-MAL-E00ZC	C-32	64232-MAL-G30ZC	C-35	64242-MAL-G30ZC	C-35
50612-MM5-000	C-20	52000		53214-KA4-701	C-6	64222-MAL-E00ZD	C-32	64234-MAL-E00ZA	C-35	64243-MAL-E00ZA	C-35
50617-445-840	C-20			53219-MAL-G00	C-6	64222-MAL-G30ZB	C-32	64234-MAL-E00ZB	C-35	64243-MAL-E00ZB	C-35
50619-MM5-000	C-20	52101-MAL-600	C-22	53220-422-000	C-6	64222-MAL-G30ZC	C-32	64234-MAL-E00ZC	C-35	64243-MAL-E00ZC	C-35
50639-ML0-010	C-20	52106-MT7-000	C-22	53232-MJ4-670	C-5	64227-MAL-E00ZB	C-35	64234-MAL-G30ZB	C-35	64243-MAL-G30ZB	C-35
50642-MM5-000	C-20	52120-MV9-010	C-22	53300-MAL-600	C-5	64227-MAL-E00ZC	C-35	64234-MAL-G30ZC	C-35	64243-MAL-G30ZC	C-35
50644-445-840	C-20	52121-MV9-000	C-22	53312-657-000	C-19	64227-MAL-E00ZD	C-35	64235-MAL-E00ZA	C-35	64244-MAL-E00ZA	C-35
50661-MV9-000	C-20	52141-MAL-600	C-22			64227-MAL-G30ZB	C-35	64235-MAL-E00ZB	C-35	64244-MAL-E00ZB	C-35
50700-MAL-600	C-20	52142-MAL-600	C-22	61000		64227-MAL-G30ZC	C-35	64235-MAL-E00ZC	C-35	64244-MAL-E00ZC	C-35
50710-MF5-000	C-20	52170-MAL-600	C-22			64230-MAL-A00ZA	C-32	64235-MAL-G30ZB	C-35	64244-MAL-G30ZB	C-35
50711-MV9-930	C-20	52200-MAL-305ZA	C-22	61100-MAL-E00ZB	C-7	64230-MAL-A00ZB	C-32	64235-MAL-G30ZC	C-35	64244-MAL-G30ZC	C-35
50718-KT7-761	C-20	52400-MAL-F01	C-23	61100-MAL-E00ZC	C-7	64230-MAL-A80ZA	C-32	64240-MAL-A00ZA	C-32	64250-MAL-A00ZA	C-33
50720-KT7-760	C-20	52400-MAL-G01	C-23	61100-MAL-E00ZD	C-7	64230-MAL-B30ZA	C-32	64240-MAL-A00ZB	C-32	64250-MAL-A00ZB	C-33
50730-KT7-760	C-20	52400-MAL-J01	C-23	61101-MAL-670	C-7	64230-MAL-B30ZB	C-32	64240-MAL-A80ZA	C-32	64250-MAL-A80ZA	C-33
50750-MV9-930	C-20	52463-KM3-000	C-23	61102-MAL-670	C-7	64230-MAL-E00ZB	C-32	64240-MAL-B30ZA	C-32	64250-MAL-B30ZA	C-33
50760-MV9-930	C-20	52463-MAL-G00	C-23	61103-357-000	C-24	64230-MAL-E00ZC	C-32	64240-MAL-B30ZB	C-32	64250-MAL-B30ZB	C-33
		52465-MAL-G00	C-23	61104-422-000	C-14	64230-MAL-E00ZD	C-32	64240-MAL-E00ZB	C-32	64250-MAL-E00ZB	C-33
51000		52475-MAL-305	C-23	61104-422-000	C-24	64230-MAL-G30ZB	C-32	64240-MAL-E00ZC	C-32	64250-MAL-E00ZC	C-33
		52496-MT3-610	C-34	61306-167-000	C-32	64230-MAL-G30ZC	C-32	64240-MAL-E00ZD	C-32	64250-MAL-E00ZD	C-33
51400-MAL-G01	C-8	52496-MV9-620	C-34	61306-167-000	C-33	64231-MAL-A00ZA	C-35.1	64240-MAL-G30ZB	C-32	64250-MAL-G30ZB	C-33
51401-MAL-G01	C-8	52496-MV9-890	C-34			64231-MAL-A00ZB	C-35.1	64240-MAL-G30ZC	C-32	64250-MAL-G30ZC	C-33
51402-MS2-003	C-8			64000		64231-MAL-A80ZA	C-35.2	64241-MAL-A00ZA	C-35.1	64251-MAL-600	C-33
51403-KF0-003	C-8	53000				64231-MAL-B30ZA	C-35.1	64241-MAL-A00ZB	C-35.1	64252-MAL-600	C-33
51405-MB4-003	C-8			64121-KV0-000	C-28	64231-MAL-B30ZB	C-35.1	64241-MAL-B30ZA	C-35.1	64253-MAL-600	C-33
51410-MAL-601	C-8	53100-MV9-000	C-5	64121-MT3-300	C-24	64231-MAL-E00ZB	C-35	64241-MAL-B30ZB	C-35.1	64253-MZ7-300	C-33
51412-MB4-003	C-8	53104-MV4-000	C-5	64122-KV0-000	C-24	64231-MAL-E00ZC	C-35	64241-MAL-E00ZB	C-35	64254-MAL-600	C-33
51414-MN5-003	C-8	53105-MN4-000	C-5	64136-ML7-600	C-25	64231-MAL-E00ZD	C-35	64241-MAL-E00ZC	C-35	64255-MAL-A00ZA	C-33

ÍNDICE DE NÚMERO DE PEÇAS

Nº da Peça	Nº do bloco	Nº da Peça	Nº do bloco	Nº da Peça	Nº do bloco	Nº da Peça	Nº do bloco	Nº da Peça	Nº do bloco	Nº da Peça	Nº do bloco
64255-MAL-A00ZB	C-33	64308-MAL-A00ZA	C-35.1	64314-MAL-A00ZA	C-35.1	64356-MAL-E00ZC	C-35	64363-MAL-E00ZD	C-35	64581-MAL-600ZL	C-32
64255-MAL-A80ZA	C-33	64308-MAL-A00ZB	C-35.1	64314-MAL-A00ZB	C-35.1	64356-MAL-E00ZD	C-35	64363-MAL-G30ZB	C-35	64581-MAL-600ZM	C-32
64255-MAL-B30ZA	C-33	64308-MAL-B30ZA	C-35.1	64314-MAL-B30ZA	C-35.1	64356-MAL-G30ZB	C-35	64363-MAL-G30ZC	C-35		
64255-MAL-B30ZB	C-33	64308-MAL-B30ZB	C-35.1	64314-MAL-B30ZB	C-35.1	64356-MAL-G30ZC	C-35	64364-MAL-A00ZA	C-35.1	66000	
64255-MAL-E00ZB	C-33	64308-MAL-E00ZB	C-35	64314-MAL-E00ZB	C-35	64357-MAL-A00ZA	C-35.1	64364-MAL-A00ZB	C-35.1		
64255-MAL-E00ZC	C-33	64308-MAL-E00ZC	C-35	64314-MAL-E00ZC	C-35	64357-MAL-A00ZB	C-35.1	64364-MAL-B30ZA	C-35.1	66871-611-000	C-32
64255-MAL-E00ZD	C-33	64308-MAL-E00ZD	C-35	64314-MAL-E00ZD	C-35	64357-MAL-B30ZA	C-35.1	64364-MAL-B30ZB	C-35.1		
64255-MAL-G30ZB	C-33	64308-MAL-G30ZB	C-35	64314-MAL-G30ZB	C-35	64357-MAL-B30ZB	C-35.1	64364-MAL-E00ZB	C-35	77000	
64255-MAL-G30ZC	C-33	64308-MAL-G30ZC	C-35	64314-MAL-G30ZC	C-35	64357-MAL-E00ZB	C-35	64364-MAL-E00ZC	C-35		
64304-MAL-A00ZA	C-33	64309-MAL-A00ZA	C-35.1	64315-MAL-A00ZA	C-35.1	64357-MAL-E00ZC	C-35	64364-MAL-E00ZD	C-35	77200-MAL-A00	C-15
64304-MAL-A00ZB	C-33	64309-MAL-A00ZB	C-35.1	64315-MAL-A00ZB	C-35.1	64357-MAL-E00ZD	C-35	64364-MAL-G30ZB	C-35	77200-MAL-E00	C-15
64304-MAL-A00ZC	C-33	64309-MAL-B30ZA	C-35.1	64315-MAL-B30ZB	C-35.1	64357-MAL-G30ZB	C-35	64364-MAL-G30ZC	C-35	77211-MAL-E00	C-15
64304-MAL-B30ZA	C-33	64309-MAL-B30ZB	C-35.1	64315-MAL-E00ZB	C-35	64357-MAL-G30ZC	C-35	64365-MAL-A00ZA	C-35.1	77215-MAL-A00	C-35.1
64304-MAL-B30ZB	C-33	64309-MAL-E00ZB	C-35	64315-MAL-E00ZC	C-35	64358-MAL-A00ZA	C-35.1	64365-MAL-A00ZB	C-35.1	77215-MAL-A00	C-35.2
64304-MAL-E00ZB	C-33	64309-MAL-E00ZC	C-35	64315-MAL-E00ZD	C-35	64358-MAL-A00ZB	C-35.1	64365-MAL-B30ZA	C-35.1	77215-MAL-B30ZA	C-35.1
64304-MAL-E00ZC	C-33	64309-MAL-E00ZD	C-35	64315-MAL-G30ZB	C-35	64358-MAL-B30ZA	C-35.1	64365-MAL-B30ZB	C-35.1	77215-MAL-B30ZB	C-35.1
64304-MAL-E00ZD	C-33	64309-MAL-G30ZB	C-35	64315-MAL-G30ZC	C-35	64358-MAL-B30ZB	C-35.1	64365-MAL-E00ZB	C-35	77215-MAL-E00ZB	C-35
64304-MAL-G30ZB	C-33	64309-MAL-G30ZC	C-35	64316-MAL-A00ZA	C-35.1	64358-MAL-E00ZB	C-35	64365-MAL-E00ZC	C-35	77215-MAL-E00ZC	C-35
64304-MAL-G30ZC	C-33	64311-MAL-A00ZA	C-35.1	64316-MAL-A00ZB	C-35.1	64358-MAL-E00ZC	C-35	64365-MAL-E00ZD	C-35	77215-MAL-E00ZD	C-35
64306-MAL-A00ZA	C-35.1	64311-MAL-A00ZB	C-35.1	64316-MAL-B30ZA	C-35.1	64358-MAL-E00ZD	C-35	64365-MAL-G30ZB	C-35	77215-MAL-G30ZB	C-35
64306-MAL-A00ZB	C-35.1	64311-MAL-A80ZA	C-35.2	64316-MAL-B30ZB	C-35.1	64358-MAL-G30ZB	C-35	64365-MAL-G30ZC	C-35	77215-MAL-G30ZC	C-35
64306-MAL-A80ZA	C-35.2	64311-MAL-B30ZA	C-35.1	64340-MAL-600	C-33	64358-MAL-G30ZC	C-35	64366-MAL-A00ZA	C-35.1	77216-MAL-A00ZA	C-15
64306-MAL-B30ZA	C-35.1	64311-MAL-B30ZB	C-35.1	64345-MAL-600	C-33	64359-MAL-A00ZA	C-35.1	64366-MAL-A00ZB	C-35.1	77216-MAL-A00ZB	C-15
64306-MAL-B30ZB	C-35.1	64311-MAL-E00ZB	C-35	64354-MAL-A00ZA	C-33	64359-MAL-A00ZB	C-35.1	64366-MAL-B30ZA	C-35.1	77216-MAL-A00ZC	C-15
64306-MAL-E00ZB	C-35	64311-MAL-E00ZC	C-35	64354-MAL-A00ZB	C-33	64359-MAL-B30ZA	C-35.1	64366-MAL-B30ZB	C-35.1	77216-MAL-B30ZA	C-15
64306-MAL-E00ZC	C-35	64311-MAL-E00ZD	C-35	64354-MAL-A00ZC	C-33	64359-MAL-B30ZB	C-35.1	64386-MAL-600	C-33	77216-MAL-B30ZB	C-15
64306-MAL-E00ZD	C-35	64311-MAL-G30ZB	C-35	64354-MAL-B30ZA	C-33	64359-MAL-E00ZB	C-35	64390-MAL-600ZA	C-33	77216-MAL-E00ZB	C-15
64306-MAL-G30ZB	C-35	64311-MAL-G30ZC	C-35	64354-MAL-B30ZB	C-33	64359-MAL-E00ZC	C-35	64410-MAL-600ZB	C-32	77216-MAL-E00ZC	C-15
64306-MAL-G30ZC	C-35	64313-MAL-A00ZA	C-35.1	64354-MAL-E00ZB	C-33	64359-MAL-E00ZD	C-35	64501-MAL-600	C-32	77216-MAL-E00ZD	C-15
64307-MAL-A00ZA	C-35.1	64313-MAL-A00ZB	C-35.1	64354-MAL-E00ZC	C-33	64359-MAL-G30ZB	C-35	64502-MAL-600	C-32	77216-MAL-G30ZB	C-15
64307-MAL-A00ZB	C-35.1	64313-MAL-B30ZA	C-35.1	64354-MAL-E00ZD	C-33	64359-MAL-G30ZC	C-35	64503-MAL-600	C-32	77216-MAL-G30ZC	C-15
64307-MAL-B30ZA	C-35.1	64313-MAL-B30ZA	C-35.1	64354-MAL-G30ZB	C-33	64360-MAL-600ZB	C-32	64505-MAL-600	C-32	77236-KM4-000	C-20
64307-MAL-B30ZB	C-35.1	64313-MAL-B30ZB	C-35.1	64354-MAL-G30ZC	C-33	64363-MAL-A00ZA	C-35.1	64507-MN4-000	C-33	77251-342-000	C-24
64307-MAL-E00ZB	C-35	64313-MAL-E00ZB	C-35	64356-MAL-A00ZA	C-35.1	64363-MAL-A00ZB	C-35.1	64509-KE8-700	C-33		
64307-MAL-E00ZC	C-35	64313-MAL-E00ZC	C-35	64356-MAL-A00ZB	C-35.1	64363-MAL-B30ZA	C-35.1	64529-MC7-000	C-27	80000	
64307-MAL-E00ZD	C-35	64313-MAL-E00ZD	C-35	64356-MAL-B30ZA	C-35.1	64363-MAL-B30ZB	C-35.1	64581-MAL-600ZC	C-32		
64307-MAL-G30ZB	C-35	64313-MAL-G30ZB	C-35	64356-MAL-B30ZB	C-35.1	64363-MAL-E00ZB	C-35	64581-MAL-600ZD	C-32	80101-MAL-A00	C-24
64307-MAL-G30ZC	C-35	64313-MAL-G30ZC	C-35	64356-MAL-E00ZB	C-35	64363-MAL-E00ZC	C-35	64581-MAL-600ZK	C-32	80101-MAL-E00	C-24

ÍNDICE DE NÚMERO DE PEÇAS

Nº da Peça	Nº do bloco	Nº da Peça	Nº do bloco	Nº da Peça	Nº do bloco	Nº da Peça	Nº do bloco	Nº da Peça	Nº do bloco	Nº da Peça	Nº do bloco
80101-MAL-G00	C-24	83613-MAL-B30ZB	C-35.1	83713-MAL-E00ZC	C-35	87505-MAL-980	C-34	87565-MAL-A00ZC	C-34	90004-GHB-680	M-8
80101-MAL-J00	C-24	83613-MAL-E00ZB	C-35	83713-MAL-E00ZD	C-35	87505-MAL-A30	C-34	87565-MAL-B30ZA	C-34	90004-MAL-A00	M-13
80102-323-000	C-24	83613-MAL-E00ZC	C-35	83713-MAL-G30ZB	C-35	87505-MAL-A40	C-34	87565-MAL-B30ZB	C-34	90007-MAL-A00	M-2
80102-MAL-E00	C-24	83613-MAL-G30ZB	C-35	83713-MAL-G30ZC	C-35	87505-MAL-A90	C-34	87565-MAL-E00ZA	C-34	90008-MZ7-000	C-20
80103-MAL-600	C-24	83613-MAL-G30ZC	C-35	83715-MAL-A00ZA	C-35.1	87505-MAL-E00	C-34	87565-MAL-E00ZB	C-34	90013-430-000	M-5
80103-MAL-600	C-27	83614-MAL-E00ZB	C-35	83715-MAL-A00ZB	C-35.1	87505-MAL-F00	C-34	87565-MAL-E00ZC	C-34	90013-883-000	M-10
80108-ME4-000	C-15	83614-MAL-E00ZB	C-35.2	83715-MAL-B30ZA	C-35.1	87505-MAL-J00	C-34	87565-MAL-G30ZB	C-34	90014-MN5-000	C-19
80114-KE2-940	C-24	83614-MAL-E00ZC	C-35	83715-MAL-B30ZB	C-35.1	87507-MAL-300	C-34	87565-MAL-G30ZC	C-34	90016-KT7-000	M-2
80115-MC7-640	C-24	83615-MAL-A00ZA	C-35.1	83715-MAL-E00ZB	C-35	87507-MAL-J00	C-34	87586-MB6-870ZF	C-34	90016-MAL-A00	M-2
80121-MV9-610	C-24	83615-MAL-A00ZB	C-35.1	83715-MAL-E00ZC	C-35	87507-MV9-760	C-34	87586-MV9-761	C-34	90017-MA6-000	M-2
80152-958-680	C-24	83615-MAL-B30ZA	C-35.1	83715-MAL-E00ZD	C-35	87507-MV9-880	C-34	87586-MY5-720	C-34	90017-MAG-000	M-2
80201-MAL-A00	C-22	83615-MAL-B30ZB	C-35.1	83715-MAL-G30ZB	C-35	87507-MV9-890	C-34			90017-MAL-600	M-1
80201-MAL-E00	C-22	83615-MAL-E00ZB	C-35	83715-MAL-G30ZC	C-35	87507-MV9-920	C-34	88000		90018-MAL-A00	M-2
		83615-MAL-E00ZC	C-35			87512-GS7-950	C-34			90019-MB0-000	M-13
81000		83615-MAL-E00ZD	C-35	84000		87512-KV6-610	C-34	88110-MAL-601ZA	C-32	90021-MM5-000	M-12
		83615-MAL-G30ZB	C-35			87512-KV6-630	C-34	88111-MV9-000	C-32	90022-MY5-600	M-16
81203-MAL-E00	C-16	83615-MAL-G30ZC	C-35	84100-MAL-E00	C-15	87512-MM5-900	C-34	88120-MAL-601ZA	C-32	90023-MV9-670	M-9
81312-GJ5-000	C-22	83616-MAL-A00ZA	C-35.1	84110-MAL-E00	C-29	87512-MV9-600	C-34	88613-MAL-A00ZB	C-35.1	90024-MAL-A00	M-13
		83616-MAL-A00ZB	C-35.1	84110-MV9-930	C-29	87512-MV9-620	C-34	88613-MAL-E00ZD	C-35	90032-752-000	C-18
83000		83616-MAL-B30ZA	C-35.1	84110-MV9-970	C-29	87512-MV9-890	C-34			90032-MAL-611	C-2
		83616-MAL-B30ZB	C-35.1	84120-MAL-E00	C-29	87512-MY3-670	C-34	89000		90033-MV9-770	M-19
83508-438-000	C-16	83712-MAL-A00ZB	C-16	84120-MV9-930	C-29	87512-MY3-710	C-34			90035-MM5-000	M-2
83551-300-000	C-16	83712-MAL-A00ZC	C-16	84120-MV9-970	C-29	87516-KS7-702	C-23	89010-MAL-000	C-30	90037-422-003	M-15
83551-MA6-000	C-16	83712-MAL-A80ZA	C-16	84701-ML7-670	C-24	87516-KV6-610	C-23	89010-MAL-600	C-30	90037-MV9-600	C-21
83609-KV3-300	C-15	83712-MAL-B30ZA	C-16	84703-425-000	C-14	87516-KV6-630	C-23	89101-MC7-000	C-30	90041-MAL-A00	M-13
83611-MV9-000	C-16	83712-MAL-B30ZB	C-16	84706-415-000	C-27	87516-KV6-631	C-23	89101-MJ0-950	C-30	90048-MAL-600	M-13
83612-MAL-A00ZB	C-16	83712-MAL-E00ZB	C-16			87519-KV3-841	C-23	89102-469-003	C-30	90065-MAL-600	C-19
83612-MAL-A00ZC	C-16	83712-MAL-E00ZC	C-16	86000		87522-MV9-900	C-34	89103-371-000	C-30	90071-MB0-000	M-11
83612-MAL-A80ZA	C-16	83712-MAL-E00ZD	C-16			87541-MAL-300	C-34	89202-KY1-700	C-30	90073-MT4-000	C-14
83612-MAL-B30ZA	C-16	83712-MAL-E00ZE	C-16	86150-MR8-300	C-5	87560-KE2-710	C-34	89216-MAL-600	C-30	90074-MT4-000	C-14
83612-MAL-B30ZB	C-16	83712-MAL-E00ZG	C-16			87560-MM5-900ZA	C-34	89221-429-000	C-30	90082-HA0-000	M-4
83612-MAL-E00ZB	C-16	83712-MAL-G30ZB	C-16	87000		87560-MY1-701	C-34	89301-463-771	C-30	90083-657-000	M-1
83612-MAL-E00ZC	C-16	83712-MAL-G30ZC	C-16			87560-MZ0-610	C-34			90085-413-781	M-7
83612-MAL-E00ZD	C-16	83713-MAL-A00ZA	C-35.1	87135-MAL-600	C-34	87560-MZ0-670	C-34	90000		90100-MN8-910	C-5
83612-MAL-G30ZB	C-16	83713-MAL-A00ZB	C-35.1	87135-MAL-850	C-34	87560-MZ0-740	C-34			90100-MW6-610	C-5
83612-MAL-G30ZC	C-16	83713-MAL-B30ZA	C-35.1	87139-463-670	C-34	87560-MZ1-620	C-34	90003-MM9-000	M-6	90101-KBV-000	C-18
83613-MAL-A00ZA	C-35.1	83713-MAL-B30ZB	C-35.1	87501-MAL-405	C-34	87565-MAL-A00ZA	C-34	90004-GHB-600	M-4	90101-KE8-000	C-29
83613-MAL-B30ZA	C-35.1	83713-MAL-E00ZB	C-35	87501-MAL-415	C-34	87565-MAL-A00ZB	C-34	90004-GHB-680	M-5	90101-MAL-731	C-33

ÍNDICE DE NÚMERO DE PEÇAS

Nº da Peça	Nº do bloco	Nº da Peça	Nº do bloco	Nº da Peça	Nº do bloco	Nº da Peça	Nº do bloco	Nº da Peça	Nº do bloco	Nº da Peça	Nº do bloco
90102-MAS-000	C-13	90122-MN4-008	M-11	90381-MB2-000	C-22	90545-MJ1-770	M-17	91021-MV9-671	M-14	91356-KF0-003	C-8
90103-MT3-000	C-33	90145-MS9-611	C-4	90401-MV9-000	C-29	90551-MG7-000	C-14	91023-MM4-003	M-15	91373-733-003	M-17
90104-GT8-600	C-22	90145-MS9-611	C-11	90401-ZA0-000	M-13	90554-700-000	M-6	91025-MV9-671	M-15	91406-SL4-931	M-18
90104-MV9-000	C-29	90145-MS9-612	C-4	90405-KT7-000	M-5	90559-MM4-000	M-15	91026-MV9-671	M-6	91410-679-000	C-24
90105-GE3-760	C-23	90145-MS9-612	C-11	90405-KT7-000	M-9	90559-MV9-000	C-13	91051-MAS-003	C-13	91463-MAL-600	C-17.1
90105-KV3-851	C-10	90147-MK6-671	C-21	90417-360-000	M-16	90601-107-000	M-15	91052-MAE-004	C-13	91508-MZ7-000	C-32
90105-MV9-003	C-13	90153-MT3-000	C-29	90432-121-000	M-6	90601-KAF-003	C-19	91054-MN8-741	C-10	91509-KY4-900	C-17
90106-KY2-701	C-7	90156-MV9-000	C-22	90442-028-000	M-13	90602-ML7-000	M-15	91059-KY2-711	C-5	91549-MW0-790ZA	C-32
90106-KY2-701	C-32	90161-ML7-000	C-18	90442-397-000	M-4	90603-MN4-000	M-15	91071-KV3-005	C-23	91606-SL0-000	C-2
90106-KY2-701	C-33	90165-MV9-000	C-22	90443-MJ6-000	M-13	90650-KV6-003	M-5	91071-MT7-003	C-22	91637-MAL-E00	C-15
90106-MM4-000	C-27	90180-MA3-006	C-12	90451-155-000	M-16	90651-MA5-671	C-4	91072-KT7-003	C-23		
90107-449-000	C-28	90191-MK4-000	C-5	90451-KY2-000	M-15	90651-MAL-600	C-17	91102-MM4-003	M-15	92000	
90107-969-000	C-23	90201-415-000	M-4	90452-323-000	M-2	90652-KT1-771	C-23	91106-KM1-013	M-13		
90107-KT8-000	C-20	90201-415-000	C-4	90452-MR7-000	M-15	90652-KT1-771	C-28	91202-MAL-601	C-22	92101-06028-0A	C-28
90107-ML0-700	C-29	90201-428-900	C-4	90454-MC7-000	M-2	90652-MA6-910	C-3	91203-KA4-771	M-13	92301-05008-0A	M-2
90107-MT3-003	C-9	90201-700-000	C-19	90456-MA6-000	M-15	90670-GHB-610	M-10	91204-KKO-003	M-5	92501-08025-0A	C-20
90108-KT8-710	C-5	90203-MF9-710	C-21	90457-MV9-670	M-6	90682-SA0-671	C-14	91207-MAL-601	M-15	92800-12000	M-12
90108-MK6-670	C-21	90241-KM9-000	M-6	90459-438-000	M-15	90683-GR1-003	C-17	91212-422-006	C-11		
90109-MR7-000	C-8	90301-MG3-000	C-29	90461-KY2-000	M-15	90690-GHB-601	C-3	91214-MAL-601	C-22	93000	
90111-147-000	C-15	90302-425-830	C-6	90462-KAZ-000	M-15	90690-GHB-601	C-29	91252-MAS-003	C-13		
90111-162-000	C-31	90302-MB1-000	C-7	90463-ML7-000	M-4	90690-GHB-631	C-29	91253-MAE-003	C-13	93500-04025-0G	C-17
90111-187-000	C-15	90302-MB2-000	C-24	90463-ML7-000	M-10	90690-GHB-661	C-32	91254-MM8-003	C-8	93500-05010-0H	C-32
90111-KW3-003	C-15	90302-MN4-781	C-22	90463-ML7-000	M-13	90690-GHB-671	C-29	91257-MAY-003	C-10	93500-05014-0H	C-15
90111-MR5-000	C-27	90304-GE8-003	C-23	90463-MR7-000	M-15	90690-GHB-681	C-29	91262-KV3-831	C-23	93500-05028-0G	M-2
90112-GC6-000	C-29	90304-MJ4-670	C-5	90464-MR7-000	M-15	90690-GHB-681	C-32	91301-ML7-003	M-5	93600-04012-1G	C-4
90113-438-000	C-3	90304-MM5-000	C-18	90469-ME5-000	M-15	90701-MV9-670	M-13	91302-KE8-003	M-5	93891-05010-07	C-17.1
90113-GJ6-000	C-27	90305-GE8-003	C-22	90485-286-000	C-28	90741-413-000	M-14	91302-MA6-003	C-13	93891-05010-10	M-18.1
90113-MM5-000	C-33	90305-GK8-000	C-24	90502-VA4-640	C-24	90841-001-000	C-29	91302-MAL-601	C-2	93891-05016-07	C-17
90114-MA5-671	C-4	90305-GK8-000	C-27	90506-425-830	C-6	90841-001-000	C-29	91302-MB0-013	M-10	93891-05016-07	C-32
90115-MAL-600	C-19	90305-KA4-003	C-13	90512-422-000	C-24	90899-422-610	C-24	91304-PS5-003	M-13	93891-05016-10	M-18.1
90115-MV9-000	C-20	90305-ML7-000	C-10	90514-921-000	C-19			91305-KK3-830	M-13	93892-05010-10	M-18.1
90116-383-721	C-8	90306-KF0-003	C-13	90524-030-000	C-18	91000		91307-611-000	C-31	93892-05016-10	M-18.1
90116-KAF-000	C-29	90309-ML4-901	C-32	90525-GC4-700	M-5			91309-425-003	M-11	93892-05018-00	M-19
90116-KY6-000	C-14	90315-MK3-003	C-31	90543-MV9-670	M-1	91001-KA4-003	M-6	91310-PH7-000	M-13	93892-05020-07	C-3
90118-958-003	C-21	90321-MM5-000	C-32	90544-283-000	C-8	91004-657-008	M-15	91311-MR7-003	C-8	93892-05025-07	C-3
90119-HA7-670	C-24	90321-MR8-000	C-3	90545-300-000	C-4	91008-374-003	M-16	91313-MB0-003	M-12	93892-05035-07	C-3
90120-HC4-000	C-23	90341-KV3-700	C-29	90545-300-000	C-11	91015-KT8-005	C-6	91315-PC9-004	M-13	93892-05045-07	C-3
90121-MV9-670	M-10	90370-SC3-960	C-24	90545-MJ1-770	M-2	91016-KT8-005	C-6	91320-MB0-000	M-11	93893-03008-00	C-2

ÍNDICE DE NÚMERO DE PEÇAS

Nº da Peça	Nº do bloco	Nº da Peça	Nº do bloco	Nº da Peça	Nº do bloco	Nº da Peça	Nº do bloco	Nº da Peça	Nº do bloco	Nº da Peça	Nº do bloco
93893-03014-00	C-2	94103-06800	C-26	95701-06010-08	C-29	95701-10050-00	C-29	98000			
93893-03025-00	C-2	94103-08000	C-20	95701-06012-08	C-28	95701-10075-00	M-13				
93893-04012-17	C-4	94109-12000	M-12	95701-06014-00	M-4	95801-06025-07	C-4	98059-58916	M-2		
93894-05012-07	C-33	94201-16120	C-20	95701-06014-00	M-5	95801-06028-07	C-4	98059-58926	M-2		
93894-05012-08	C-32	94201-20120	C-11	95701-06014-00	M-13	95801-08016-00	C-15	98059-59916	M-2		
93894-05016-07	C-24	94201-20150	C-20	95701-06014-00	M-15	95801-08016-00	C-29	98059-59916	M-2		
93894-05018-08	C-1	94201-25250	C-21	95701-06014-00	M-16	95801-08030-00	C-24	98059-59926	M-2		
93901-34520	C-25	94301-08140	M-5	95701-06014-00	M-19	95801-08032-00	M-4	98200-31000	C-28		
93903-24280	C-25	94301-08200	M-2	95701-06014-00	C-2	95801-08032-00	C-29	98200-31500	C-28		
93903-24410	C-2	94301-10160	M-2	95701-06014-00	C-33	95801-08040-07	C-32	98200-33000	C-27		
93903-44380	C-32	94301-10160	M-8	95701-06014-00	C-33	95801-08045-00	C-18				
		94305-20102	C-11	95701-06016-00	C-24	95801-08050-00	C-24	99000			
94000		94305-20141	C-16	95701-06016-00	C-33						
		94510-14000	M-16	95701-06016-07	C-6	96000		99001-08120	C-30		
94001-05000-0S	M-19	94511-15000	C-19	95701-06016-07	C-32			99001-10140	C-30		
94001-06000-0S	C-3	94520-35000	C-22	95701-06018-08	C-32	96001-06010-00	C-29	99002-13500	C-30		
94001-08000-0S	C-22	94601-17000	M-14	95701-06020-00	M-13	96001-06010-00	C-31	99003-10000	C-30		
94002-06020-0S	C-19			95701-06020-00	C-24	96001-06012-00	C-28	99003-30000	C-30		
94002-08000-0S	C-11	95000		95701-06020-08	C-11	96001-06016-00	C-28	99003-50000	C-30		
94030-08000	C-22			95701-06022-00	M-17	96001-06020-00	C-11	99006-12000	C-30		
94050-05000	M-18	95001-45150-40	C-14	95701-06025-08	C-24	96001-06022-00	C-31	99006-22000	C-30		
94050-05000	C-7	95002-02070	M-2	95701-06028-00	M-11	96001-06022-07	C-2	99006-27000	C-30		
94050-05000	C-24	95002-02070	M-19	95701-06028-00	M-12	96001-06022-07	C-3	99101-GHB-1320	M-18.1		
94050-06000	M-18	95002-02100	C-17.1	95701-06035-00	M-2	96001-06022-07	C-4	99101-GHB-1350	M-18.1		
94050-06000	C-24	95002-02100	C-31	95701-06035-00	M-13	96001-06022-07	C-14	99101-GHB-1350	M-18.1		
94050-06000	C-26	95002-50000	C-14	95701-06040-00	M-12	96001-06025-00	M-17	99101-GHB-1380	M-18.1		
94050-06000	C-28	95003-43002-20	C-19	95701-06045-00	M-13	96001-06025-07	M-10	99101-GHB-1400	M-18.1		
94050-06000	C-29	95003-60006-20	C-21	95701-06050-00	M-12	96001-06028-07	C-7	99101-MAL-1420	M-18.1		
94050-06020	M-19	95005-11030-30	C-32	95701-06050-00	M-13	96001-06035-00	M-10	99102-MAL-1450	M-18.1		
94050-06070	C-25	95005-35060-20	M-18.1	95701-06065-00	M-13	96001-06075-00	M-10	99103-MT2-0400	M-18.1		
94050-08000	C-18	95005-35060-20	M-18.1	95701-06090-00	M-13	96100-60030-10	C-22	99108-MAL-0950	M-18.1		
94050-08000	C-24	95005-55250-20	C-17.1	95701-08012-07	C-32	96211-08000	C-20	99108-MW0-1000	M-18.1		
94050-10000	C-29	95005-55500-20	C-31	95701-08016-00	C-29	96220-40080	M-16	99108-MW0-1002	M-18.1		
94101-05000	C-20	95005-55800-20	C-31	95701-08025-00	C-14	96600-06012-00	M-9				
94101-06000	C-20	95005-70065-50	M-18	95701-08025-00	C-20	96600-06025-00	M-4				
94102-08000	C-20	95011-61000	C-18	95701-08065-00	M-13	96600-06032-00	M-9				
94103-05800	C-24	95015-83000	C-20	95701-10035-07	C-6	96600-08020-10	M-16				
94103-06000	C-24	95701-06010-00	C-32	95701-10040-00	C-29	96700-08040-07	C-5				

ÍNDICE DE NOME DE PEÇAS

Descrição	Nº do bloco	Nº de Ref.	Descrição	Nº do bloco	Nº de Ref.	Descrição	Nº do bloco	Nº de Ref.
A			Anel de Vedação, 18 x 3	M-5	19	Arruela Parafuso de Óleo	M-2	18
			Anel de Vedação, 18,1 x 3,6	C-2	17	Arruela Trava, 25 mm	M-15	26
Abafador de Ruídos A da Carenagem Inferior	C-33	3	Anel de Vedação, 19,8 x 2,4	M-13	34	Arruela Trava, 28 mm	M-15	28
Abafador de Ruídos B da Carenagem Inferior	C-33	4	Anel de Vedação, 24,4 x 3,1	M-11	9	Arruela, 10,2 mm	M-15	24
Abafador de Ruídos C da Carenagem Inferior	C-33	5	Anel de Vedação, 32,95 x 2,62	M-10	15	Arruela, 10,5 x 24 x 5	C-29	26
Abafador de Ruídos, Carenagem Inferior	C-33	7	Anel de Vedação, 33,2 x 2,4	C-8	25	Arruela, 10,5 x 27	M-5	14
Acionador da Embreagem (A)	M-6	15	Anel de Vedação, 45,5 x 2,5	M-17	13	Arruela, 10,5 x 27	M-9	5
Acionador da Embreagem (B)	M-6	12	Anel de Vedação, 48,1 x 3,6	M-5	18	Arruela, 14 mm	M-16	15
Acionador do Tensor da Corrente do Comando	M-4	4	Anel de Vedação, 50 x 2,5	M-13	33	Arruela, 22 mm	M-6	19
Agulha Comp.	M-18.1	3	Anel de Vedação, 6 x 1,5	M-13	35	Arruela, 5 mm	M-2	16
Agulha Comp.	M-18.1	3	Anel de Vedação, 61 x 2	C-13	23	Arruela, 6 mm	C-28	21
Agulha Comp.	M-18.1	3	Anel do Motor de Partida	M-11	6	Arruela, 6 x 20	C-24	27
Agulha Comp.	M-18.1	3	Anel do Vedador de Óleo	C-8	14	Arruela, 8 mm	C-19	15
Ajustador Comp., Corrente de Transmissão	C-22	7	Anel Elástico Externo, 14 mm	M-16	17	Arruela, Braço da Alavanca	M-5	15
Ajustador, Válvula	M-3	6	Anel Elástico Interno, 35 mm	C-22	25	Arruela, Braço Posicionador	M-16	14
Alavanca Comp., Embreagem	M-5	7	Anel Limitador	C-8	5	Arruela, Encosto, 20 mm	M-6	20
Alavanca da Embreagem	C-3	14	Anel, 62 mm	M-15	32	Arruela, Lisa	M-18	15
Alavanca, Afogador	C-3	4	Arruela A, Fixação do Escapamento	C-18	13	Arruela, Neutro	M-13	27
Alavanca, Freio Dianteiro	C-4	16	Arruela da Placa do Motor de Partida	M-11	8	Arruela, Óleo Parafuso	C-11	18
Alavanca, Partida	M-18	22	Arruela de Vedação, 6 mm	M-4	12	Arruela, Pára-lama Traseiro	C-24	28
Alavanca, Registro Combustível	C-14	11	Arruela de Vedação, 6,5 mm	M-4	13	Arruela, Parafuso de Conexão	C-4	20
Alça da Trava do Capacete	C-20	19	Arruela Eixo Traseiro	C-13	18	Arruela, Parafuso de Drenagem, 12 mm	M-12	11
Alça Traseira	C-15	6	Arruela Encosto, 20 x 0,9	M-15	29	Arruela, Parafuso de Óleo	M-17	12
Alicate, 135	C-30	11	Arruela Encosto, 25 mm	M-15	23	Arruela, Pedal do Freio	C-19	10
Amortecedor Dianteiro	C-8	12	Arruela Entalhada, 25 mm	M-15	25	Arruela, Trava	M-6	18
Amortecedor Tras. Comp.	C-23	2	Arruela Entalhada, 25 x 31 x 1,5	M-15	21	Arruela, Trava	M-18	16
Amortecedor Tras. Comp.	C-23	2	Arruela Entalhada, 28 mm	M-15	27	Arruela, Trava	C-6	7
Amortecedor Tras. Comp.	C-23	2	Arruela Entalhada, 28 x 34 x 1,5	M-15	22	Arruela, Vedação 8 mm	M-13	26
Anel de Fixação do Peso do Guidão	C-5	10	Arruela Especial, 12 mm	M-2	17	Arruela, Vedação do Parafuso	M-13	6
Anel de Retorno	C-8	7	Arruela Especial, 8 mm	C-8	22	Arruela, Vedação, 6,5 mm	M-10	13
Anel de Vedação	M-11	10	Arruela Lisa, 5 mm	C-20	24	Arruela, Vedação, 6,5 mm	M-13	28
Anel de Vedação	C-14	10	Arruela Lisa, 5 mm	C-24	35	Articulação do Amortecedor	C-23	5
Anel de Vedação, 1,3 x 4,3	M-18.1	17	Arruela Lisa, 6 mm	C-20	25	Articulação do Braço Posicionador	M-16	13
Anel de Vedação, 13,5 x 1,4	C-31	19	Arruela Lisa, 6 mm	C-24	36	Árvore de Comando Comp., Adm.	M-3	2
Anel de Vedação, 13,8 x 2,4	C-8	24	Arruela Lisa, 6 mm	C-26	6	Árvore de Comando Comp., Adm.	M-3	2
Anel de Vedação, 14,7 x 2,2	M-12	9	Arruela Lisa, 6,5 x 15	M-13	25	Árvore de Comando Comp., Esc.	M-3	3
Anel de Vedação, 14,8 x 2,4	C-11	19	Arruela Lisa, 8 mm	C-20	26	Árvore de Comando Comp., Esc.	M-3	3
Anel de Vedação, 17,3 x 2,4	M-13	32	Arruela Lisa, 8 mm	C-20	27	Árvore de Manivelas Comp.	M-14	8

ÍNDICE DE NOME DE PEÇAS

Descrição	Nº do bloco	Nº de Ref.	Descrição	Nº do bloco	Nº de Ref.	Descrição	Nº do bloco	Nº de Ref.
Árvore Primária de Transmissão.....	M-15	1	Borracha Tampa Lateral.....	C-16	4	Braçadeira da Mangueira, 24-32 mm.....	M-10	7
Árvore Secundária de Transmissão.....	M-15	3	Borracha Traseira, Tanque de Combustível.....	C-14	19	Braçadeira da Mangueira, 30-37 mm.....	C-31	15
Assento Comp.....	C-15	1	Borracha, 20 mm.....	C-2	18	Braçadeira do Cabo, 25 mm.....	C-29	29
Assento Comp.....	C-15	1	Borracha, A.....	C-28	19	Braçadeira do Cabo, 30 mm.....	C-29	30
Assento, Mola.....	C-8	4	Borracha, Amortecedora.....	C-27	9	Braçadeira do Cabo, 8 mm.....	C-29	28
Assento, Mola.....	C-8	10	Borracha, Amortecedora da Bomba de Combustível.....	C-14	3	Braçadeira do Condutor do Filtro de Ar.....	C-17	18
Assento, Mola de Válvula.....	M-3	9	Borracha, Amortecedora da Roda.....	C-13	1	Braçadeira, 20 mm.....	C-32	27
Assento, Mola Judder.....	M-6	6	Borracha, Caixa da Bateria.....	C-27	11	Braçadeira, 30 mm.....	C-32	28
			Borracha, Espelho Retrovisor.....	C-32	22	Braçadeira, Coletor.....	M-2	9
			Borracha, Fiação.....	C-24	16	Braçadeira, Escapamento.....	C-18	4
			Borracha, Fixação.....	M-1	7	Braçadeira, Escapamento.....	C-18	4
			Borracha, Fixação.....	C-14	22	Braço Comp., Pedal do Câmbio.....	C-19	3
Base Comp., Contato.....	C-5	3	Borracha, Fixação do Pára-lama.....	C-24	9	Braço do Amortecedor.....	C-23	6
Base Comp., Contato.....	C-5	3	Borracha, Fixação do Radiador.....	C-31	7	Braço do Pedal de Apoio Dir.....	C-20	4
Base Comp., Contato.....	C-5	3	Borracha, Fixação do Radiador.....	C-32	1	Braço do Pedal de Apoio Esq.....	C-20	8
Base Comp., Lâmpada de Licença.....	C-24	2	Borracha, Fixação, Escapamento.....	C-18	6	Braço Oscilante Comp., *NH-146M*.....	C-22	12
Base, Filtro de Ar.....	M-18	29	Borracha, Fixação, Escapamento.....	C-18	7	Braço, Posicionador.....	M-16	7
Base, Filtro de Ar.....	M-18	29	Borracha, Fixação, Velocímetro.....	C-2	12	Bucha.....	M-18	24
Bateria (YTX9-BS YUASA).....	C-27	1	Borracha, Pára-lama Traseiro.....	C-24	21	Bucha.....	M-18	25
Bateria (YTX9-BS).....	C-27	1	Borracha, Pára-lama Traseiro (B).....	C-24	12	Bucha.....	C-12	11
Biela Comp.....	M-14	4	Borracha, Pedal de Apoio.....	C-20	10	Bucha.....	C-22	14
Bobina de Ignição.....	C-28	5	Borracha, Pedal do Câmbio.....	C-19	5	Bucha.....	C-24	26
Bocal de Abastecimento.....	C-31	5	Borracha, Protetor Térmico.....	C-29	5	Bucha.....	C-27	16
Bóia Comp.....	M-18.1	4	Borracha, Relê de Combustível.....	C-28	15	Bucha de Fixação.....	C-20	1
Bolsa de Ferramentas.....	C-30	2	Borracha, Relê do Sinalizador.....	C-28	17	Bucha Dir., Roda Traseira.....	C-13	5
Bolsa de Ferramentas.....	C-30	2	Borracha, Sinalizador Diant.....	C-25	12	Bucha Distanciadora A, Traseira.....	C-13	7
Bolsa do Medidor de Pressão.....	C-30	3	Borracha, Suporte da Lanterna.....	C-26	1	Bucha Distanciadora B, Traseira.....	C-13	8
Bolsa, Manual Proprietário.....	C-24	13	Borracha, Tampa Lateral.....	C-15	5	Bucha Entalhada, 25 x 28 x 13.....	M-15	16
Bomba de Água Comp.....	M-10	3	Borracha, Tanque de Combustível.....	C-14	14	Bucha Esq., Roda Traseira.....	C-13	4
Bomba de Combustível Comp.....	C-14	1	Borracha, Unidade de Ignição.....	C-28	2	Bucha Ranhurada, 28 x 31 x 9.....	M-15	11
Bomba de Óleo.....	M-12	2	Borracha, Vedadora de Pó.....	C-19	2	Bucha, 25 x 14.....	M-15	13
Borracha.....	C-32	8	Braçadeira B, Coletor.....	M-2	10	Bucha, 28 mm.....	M-15	7
Borracha A, Limitador do Cavalete.....	C-18	15	Braçadeira B, Mangueira de Combustível.....	M-19	1	Bucha, 8 mm.....	M-4	8
Borracha A, Peso do Guidão.....	C-5	8	Braçadeira da Fiação (15).....	C-29	27	Bucha, 8,8 x 11.....	C-14	26
Borracha A, Peso do Guidão.....	C-5	9	Braçadeira da Mangueira de Água.....	M-10	6	Bucha, Ajuste do Motor.....	C-29	22
Borracha A, Termostato.....	M-17	11	Braçadeira da Mangueira de Água.....	M-10	14	Bucha, Articulação Dir.....	C-22	10
Borracha Limitadora.....	C-15	10	Braçadeira da Mangueira de Água.....	M-17	9	Bucha, Articulação do Amortecedor.....	C-23	4
Borracha Tampa Lateral.....	C-16	3	Braçadeira da Mangueira de Combustível.....	M-18	39	Bucha, Articulação do Braço Oscilante.....	C-22	9

B

ÍNDICE DE NOME DE PEÇAS

Descrição	Nº do bloco	Nº de Ref.	Descrição	Nº do bloco	Nº de Ref.	Descrição	Nº do bloco	Nº de Ref.
Bucha, Articulação Esq.	C-22	6	Cabo da Chave Sextavada, 12 mm.....	C-30	15	Carburador Comp. 3.....	M-18	20
Bucha, Braço Oscilante.....	C-23	3	Cabo do Motor de Partida.....	C-27	2	Carburador Comp. 3.....	M-18	20
Bucha, Conexão.....	C-28	1	Cabo do Motor de Partida.....	C-27	4	Carburador Comp. 3.....	M-18	20
Bucha, Deslizante.....	C-8	9	Cabo Terra da Bateria.....	C-27	7	Carburador Comp. 3.....	M-18	20
Bucha, Dir., Roda Dianteira.....	C-10	4	Caixa da Bateria.....	C-27	10	Carburador Comp. 3.....	M-18	20
Bucha, Distanciadora da Roda Dianteira.....	C-10	6	Cálibre de Lâminas, 0,7 mm.....	C-30	4	Carburador Comp. 4.....	M-18	21
Bucha, Engrenagem da Bomba de Óleo.....	M-6	3	Cáliper do Freio Dianteiro Dir.....	C-9	17	Carburador Comp. 4.....	M-18	21
Bucha, Esq., Roda Dianteira.....	C-10	5	Cáliper do Freio Dianteiro Esq.....	C-9	13	Carburador Comp. 4.....	M-18	21
Bucha, Fixação.....	C-14	21	Cáliper do Freio Traseiro (NISSIN).....	C-12	8	Carburador Comp. 4.....	M-18	21
Bucha, Fixação.....	C-24	10	Capa A, Corrente de Transmissão.....	C-22	3	Carburador Comp. 4.....	M-18	21
Bucha, Fixação do Motor.....	C-29	8	Capa de Proteção.....	M-2	8	Carburador Comp. 4.....	M-18	21
Bucha, Fixação do Motor.....	C-29	13	Carburador Comp. (VP60H A).....	M-18	17	Carburador Comp. 4.....	M-18	21
Bucha, Fixação do Radiador.....	C-31	8	Carburador Comp. (VP60J A).....	M-18	17	Carburador Comp. 4.....	M-18	21
Bucha, Fixação, Dianteira Direita do Motor.....	C-29	10	Carburador Comp. (VP60K A).....	M-18	17	Carcaça do Motor Comp.....	M-13	1
Bucha, Fixação, Escapamento.....	C-18	8	Carburador Comp. (VP60L A).....	M-18	17	Carcaça do Radiador de Óleo.....	M-13	12
Bucha, Fixação, Escapamento.....	C-18	9	Carburador Comp. (VP60M A).....	M-18	17	Carcaça Externa da Embreagem.....	M-6	2
Bucha, Fixação, Velocímetro.....	C-2	11	Carburador Comp. (VP61B A).....	M-18	17	Carcaça Inferior dos Instrumentos.....	C-2	7
Bucha, Guia.....	C-8	8	Carburador Comp. (VP63C A).....	M-18	17	Carcaça Superior dos Instrumentos.....	C-2	4
Bucha, Mola.....	C-8	3	Carburador Comp. (VP63D A).....	M-18	17	Carcaça Superior dos Instrumentos.....	C-2	4
Bucha, Pára-lama Traseiro.....	C-15	4	Carburador Comp. 1.....	M-18	18	Carcaça Superior dos Instrumentos.....	C-2	4
Bucha, Pára-lama Traseiro.....	C-24	18	Carburador Comp. 1.....	M-18	18	Carcaça Superior dos Instrumentos.....	C-2	4
Bucha, Pára-lama Traseiro.....	C-24	19	Carburador Comp. 1.....	M-18	18	Carcaça, Filtro de Ar.....	C-17	3
Bucha, Passagem de Óleo, 20 mm.....	M-13	9	Carburador Comp. 1.....	M-18	18	Carenagem Central Dianteira, "NH-1".....	C-32	10
Bucha, Radiador de Óleo.....	M-13	15	Carburador Comp. 1.....	M-18	18	Carenagem Central Dianteira, "P-9".....	C-32	10
Bucha, Suporte Termostato.....	M-17	7	Carburador Comp. 1.....	M-18	18	Carenagem Central Dianteira, "R-127".....	C-32	10
Bujão, Pino.....	C-9	14	Carburador Comp. 1.....	M-18	18	Carenagem Central Dianteira, "Tipo 1".....	C-32	10
Bujão, Pino.....	C-12	14	Carburador Comp. 1.....	M-18	18	Carenagem Central Dianteira, "Tipo 2".....	C-32	10
Buzina Comp. (Baixo).....	C-32	2	Carburador Comp. 2.....	M-18	19	Carenagem Central Dianteira, "Tipo 3".....	C-32	10
			Carburador Comp. 2.....	M-18	19	Carenagem Central Dianteira, "Tipo 4".....	C-32	10
			Carburador Comp. 2.....	M-18	19	Carenagem Central Dianteira, "Tipo 5".....	C-32	10
			Carburador Comp. 2.....	M-18	19	Carenagem Central Dianteira, "YR-183M".....	C-32	10
			Carburador Comp. 2.....	M-18	19	Carenagem Inferior Direita, "Tipo 1".....	C-33	2
Cabeçote Completo.....	M-2	1	Carburador Comp. 2.....	M-18	19	Carenagem Inferior Direita, "Tipo 1".....	C-33	2
Cabeçote Completo.....	M-2	1	Carburador Comp. 2.....	M-18	19	Carenagem Inferior Direita, "Tipo 2".....	C-33	2
Cabo A do Acelerador.....	C-3	1	Carburador Comp. 2.....	M-18	19	Carenagem Inferior Direita, "Tipo 2".....	C-33	2
Cabo B do Acelerador.....	C-3	2	Carburador Comp. 3.....	M-18	20	Carenagem Inferior Direita, "Tipo 3".....	C-33	2
Cabo Comp., Afogador.....	C-3	3	Carburador Comp. 3.....	M-18	20	Carenagem Inferior Direita, "Tipo 3".....	C-33	2
Cabo Comp., Embreagem.....	C-3	5	Carburador Comp. 3.....	M-18	20	Carenagem Inferior Direita, "Tipo 4".....	C-33	2
Cabo da Chave.....	C-30	14	Carburador Comp. 3.....	M-18	20			

C

ÍNDICE DE NOME DE PEÇAS

Descrição	Nº do bloco	Nº de Ref.	Descrição	Nº do bloco	Nº de Ref.	Descrição	Nº do bloco	Nº de Ref.
Carenagem Inferior Direita, *Tipo 4*.....	C-33	2	Cavelete Central Comp.	C-21	3	Corrente da Bomba de Óleo (DAIDO) (25H-50)	M-12	4
Carenagem Inferior Direita, *Tipo 5*.....	C-33	2	Cavelete Lateral.....	C-21	7	Corrente de Transmissão Comp. (DID525HV 102L-120L)	C-22	1
Carenagem Inferior Direita, *Tipo 5*.....	C-33	2	Chapa da Carenagem Inferior, Interna.....	C-33	13	Corrente de Transmissão Comp. (RK525ROZ1 102L-120L)	C-22	1
Carenagem Inferior Esquerda, *Tipo 1*.....	C-33	8	Chassi Comp., *NH-146M*.....	C-29	7	Corrente do Comando.....	M-4	2
Carenagem Inferior Esquerda, *Tipo 1*.....	C-33	8	Chassi Comp., *NH-146M*.....	C-29	7	Cuba da Bóia Comp (Cilindro Nº 3 e 4)	M-18.1	8
Carenagem Inferior Esquerda, *Tipo 2*.....	C-33	8	Chassi Comp., *NH-146M*.....	C-29	7	Cuba da Bóia Comp. (Cilindro Nº 1 e 2)	M-18.1	5
Carenagem Inferior Esquerda, *Tipo 2*.....	C-33	8	Chave (Tipo 1)	C-5	4	Cubo Central da Embreagem.....	M-6	5
Carenagem Inferior Esquerda, *Tipo 3*.....	C-33	8	Chave (Tipo 1)	C-5	4	Cupilha, 1,6 x 12.....	C-20	28
Carenagem Inferior Esquerda, *Tipo 3*.....	C-33	8	Chave (Tipo 2)	C-5	4	Cupilha, 2 x 10.....	C-11	22
Carenagem Inferior Esquerda, *Tipo 4*.....	C-33	8	Chave Allen, 5 mm.....	C-30	7	Cupilha, 2,0 x 12.....	C-11	21
Carenagem Inferior Esquerda, *Tipo 4*.....	C-33	8	Chave de Fenda (Nº 2).....	C-30	13	Cupilha, 2,0 x 15.....	C-20	29
Carenagem Inferior Esquerda, *Tipo 5*.....	C-33	8	Chave de Porca Cilíndrica.....	C-30	5	Cupilha, 2,5 x 25.....	C-21	19
Carenagem Inferior Esquerda, *Tipo 5*.....	C-33	8	Chave de Vela, 16,5	C-30	6			
Carenagem Inferior Interna Central, *NH-1*.....	C-33	14	Chave Fixa, 10 x 14.....	C-30	10			
Carenagem Interna Inferior Dir., *NH-1*.....	C-32	13	Chave Fixa, 8 x 12	C-30	9			
Carenagem Interna Inferior Dir., *NH-1*.....	C-32	14	Chave Phillips (Nº 2)	C-30	12			
Carenagem Superior Direita, *Tipo 1*.....	C-32	11	Chave Sextavada, 22 mm.....	C-30	16			
Carenagem Superior Direita, *Tipo 1*.....	C-32	11	Chave Sextavada, 27 mm.....	C-30	17	Defletor de Ar.....	M-18.1	23
Carenagem Superior Direita, *Tipo 2*.....	C-32	11	Chaveta Woodruff.....	M-14	11	Diafragma	C-4	13
Carenagem Superior Direita, *Tipo 2*.....	C-32	11	Chaveta, Válvula.....	M-3	10	Diafragma	C-11	12
Carenagem Superior Direita, *Tipo 3*.....	C-32	11	Cilindro Externo Dir.....	C-8	11	Diagrama de Passagem de Mangueiras.....	C-34	4
Carenagem Superior Direita, *Tipo 3*.....	C-32	11	Cilindro Externo Esq.....	C-8	19	Diagrama de Passagem de Mangueiras.....	C-34	4
Carenagem Superior Direita, *Tipo 4*.....	C-32	11	Cilindro Mestre.....	C-4	15	Disco B, Fricção, Embreagem.....	M-6	8
Carenagem Superior Direita, *Tipo 4*.....	C-32	11	Cilindro Mestre do Freio Dianteiro (NISSIN)	C-4	8	Disco Comp., Freio Dianteiro Dir.....	C-10	9
Carenagem Superior Direita, *Tipo 5*.....	C-32	11	Cilindro Mestre do Freio Traseiro (NISSIN)	C-11	4	Disco Comp., Freio Dianteiro Esq.	C-10	10
Carenagem Superior Direita, *Tipo 5*.....	C-32	11	Coletor do Carburador.....	M-2	6	Disco, Freio Traseiro.....	C-13	13
Carenagem Superior Esquerda, *Tipo 1*.....	C-32	12	Coletor do Carburador.....	M-2	6	Disco, Fricção, Embreagem	M-6	7
Carenagem Superior Esquerda, *Tipo 1*.....	C-32	12	Coletor do Carburador.....	M-2	6			
Carenagem Superior Esquerda, *Tipo 2*.....	C-32	12	Coletor do Carburador.....	M-2	6			
Carenagem Superior Esquerda, *Tipo 2*.....	C-32	12	Coletor do Carburador.....	M-2	6			
Carenagem Superior Esquerda, *Tipo 3*.....	C-32	12	Coluna de Direção Comp.	C-6	4			
Carenagem Superior Esquerda, *Tipo 3*.....	C-32	12	Condutor Dir., Filtro de Ar.....	C-17	9	Eixo da Roda Dianteira	C-10	3
Carenagem Superior Esquerda, *Tipo 4*.....	C-32	12	Condutor Dir., Filtro de Ar.....	C-17	11	Eixo da Roda Traseira	C-13	3
Carenagem Superior Esquerda, *Tipo 4*.....	C-32	12	Condutor, Filtro de Ar	C-17	7	Eixo Seletor de Marchas.....	M-16	9
Carenagem Superior Esquerda, *Tipo 5*.....	C-32	12	Conector de Junção	M-18.1	24	Eixo, Garfo Seletor	M-16	6
Carenagem Superior Esquerda, Tipo 5*.....	C-32	12	Conector, Cilindro Mestre.....	C-11	2	Emblema A, Carenagem Inferior, *Tipo 3*	C-35.2	5
Cárter do Motor.....	M-12	1	Coroa de Transmissão (40D).....	C-13	2	Emblema A, Carenagem Superior, *Tipo 3*	C-35.2	3
Cartucho do Filtro de Óleo	M-13	10	Coroa de Transmissão (43D).....	C-13	2	Emblema B, Carenagem Superior, *Tipo 3*	C-35.2	4
						Emblema da Carenagem Dianteira Central, *Tipo 1*	C-35	7

D

E

ÍNDICE DE NOME DE PEÇAS

Descrição	Nº do bloco	Nº de Ref.	Descrição	Nº do bloco	Nº de Ref.	Descrição	Nº do bloco	Nº de Ref.
Emblema da Carenagem Dianteira Central, *Tipo 2*	C-35	7	Emblema, Rabeta (HONDA), *Tipo 5*	C-35	31	Etiqueta de Precaução de Cargas e Acessórios	C-34	9
Emblema da Carenagem Dianteira Central, *Tipo 3*	C-35	7	Emblema, Registro de Combustível, *Tipo 1*	C-35	33	Etiqueta de Precaução de Cargas e Acessórios	C-34	9
Emblema da Carenagem Dianteira Central, *Tipo 4*	C-35	7	Emblema, Registro de Combustível, *Tipo 1*	C-35.2	8	Etiqueta de Precaução de Cargas e Acessórios	C-34	9
Emblema da Carenagem Dianteira Central, *Tipo 5*	C-35	7	Emblema, Registro de Combustível, *Tipo 2*	C-35	33	Etiqueta de Precaução de Cargas e Acessórios	C-34	9
Emblema Dir., Tanque de Combustível, *Tipo 1*	C-35	3	Emblema, Tampa Lateral, *Tipo 1*	C-35.1	29	Etiqueta de Precaução de Cargas e Acessórios (Francês).....	C-34	9
Emblema Dir., Tanque de Combustível, *Tipo 2*	C-35	3	Emblema, Tampa Lateral, *Tipo 2*	C-35.1	29	Etiqueta de Precaução de Cargas e Acessórios (Francês).....	C-34	9
Emblema Dir., Tanque de Combustível, *Tipo 3*	C-35	3	Emblema, Tampa Lateral, *Tipo 4*	C-35.1	29	Etiqueta de Precaução de Corrente de Transmissão	C-34	8
Emblema Dir., Tanque de Combustível, *Tipo 3*	C-35.2	1	Emblema, Tampa Lateral, *Tipo 5*	C-35.1	29	Etiqueta de Precaução de Corrente de Transmissão	C-34	8
Emblema Dir., Tanque de Combustível, *Tipo 4*	C-35	3	Embreagem Externa de Partida	M-7	4	Etiqueta de Precaução de Corrente de Transmissão	C-34	8
Emblema Dir., Tanque de Combustível, *Tipo 5*	C-35	3	Engrenagem da Bomba de Óleo (25D).....	M-12	3	Etiqueta de Precaução de Corrente de Transmissão	C-34	8
Emblema do Guidão	C-5	14	Engrenagem de Distribuição	M-14	10	Etiqueta de Precaução de Corrente de Transmissão	C-34	8
Emblema Esq., Tanque de Combustível, *Tipo 1* ..	C-35	4	Engrenagem do Comando (34D)	M-4	1	Etiqueta de Precaução de Corrente de Transmissão (Francês)	C-34	8
Emblema Esq., Tanque de Combustível, *Tipo 2* ..	C-35	4	Engrenagem Motora da Bomba de Óleo (26D)	M-6	1	Etiqueta de Precaução de Pára-brisa	C-34	10
Emblema Esq., Tanque de Combustível, *Tipo 3* ..	C-35	4	Engrenagem Movida de Partida (47D).....	M-7	3	Etiqueta de Precaução de Pneus	C-34	7
Emblema Esq., Tanque de Combustível, *Tipo 3* ..	C-35.2	2	Engrenagem Primária da 2ª (16D).....	M-15	5	Etiqueta de Precaução de Pneus	C-34	7
Emblema Esq., Tanque de Combustível, *Tipo 4* ..	C-35	4	Engrenagem Primária da 5ª (20D).....	M-15	12	Etiqueta de Precaução de Segurança	C-34	12
Emblema Esq., Tanque de Combustível, *Tipo 5* ..	C-35	4	Engrenagem Primária da 6ª (23D).....	M-15	15	Etiqueta de Precaução de Segurança	C-34	13
Emblema, Carenagem Inferior, *Tipo 1*	C-35	20	Engrenagem Primária, 3ª e 4ª.....	M-15	8	Etiqueta de Precaução de Segurança	C-34	13
Emblema, Carenagem Inferior, *Tipo 1*	C-35.1	13	Engrenagem Redutora de Partida (47D/10D)	M-7	1	Etiqueta de Precaução de Segurança	C-34	14
Emblema, Carenagem Inferior, *Tipo 2*	C-35	20	Engrenagem Secundária da 1ª (41D)	M-15	4	Etiqueta de Precaução de Segurança	C-34	13
Emblema, Carenagem Inferior, *Tipo 2*	C-35.1	13	Engrenagem Secundária da 2ª (33D)	M-15	6	Etiqueta de Precaução de Segurança	C-34	13
Emblema, Carenagem Inferior, *Tipo 3*	C-35	20	Engrenagem Secundária da 3ª (28D)	M-15	9	Etiqueta de Precaução de Segurança, *Tipo G*	C-34	13
Emblema, Carenagem Inferior, *Tipo 3*	C-35.2	6	Engrenagem Secundária da 4ª (26D)	M-15	10	Etiqueta de Precaução de Amortecedor	C-23	7
Emblema, Carenagem Inferior, *Tipo 4*	C-35	20	Engrenagem Secundária da 5ª (24D)	M-15	14	Etiqueta de Precaução de Amortecedor	C-23	7
Emblema, Carenagem Inferior, *Tipo 4*	C-35.1	13	Engrenagem Secundária da 6ª (25D)	M-15	17	Etiqueta de Precaução de Amortecedor (Francês)..	C-23	7
Emblema, Carenagem Inferior, *Tipo 5*	C-35	20	Escapamento Comp	C-18	3	Etiqueta de Precaução de Amortecedor (Francês)..	C-23	7
Emblema, Carenagem Inferior, *Tipo 5*	C-35.1	13	Escapamento Comp	C-18	3	Etiqueta, Ajuste do Amortecedor	C-34	3
Emblema, Rabeta (HONDA)	C-35.1	26	Escapamento Comp	C-18	3	Etiqueta, Ajuste do Amortecedor	C-34	3
Emblema, Rabeta (HONDA)	C-35.2	7	Escovas, Terminal.....	M-11	2	Etiqueta, Ajuste do Amortecedor	C-34	3
Emblema, Rabeta (HONDA) *Tipo 1*	C-35	31	Esfera, # 8 (1/4)	C-20	32	Etiqueta, Alta Altitude	C-34	5
Emblema, Rabeta (HONDA), *Tipo 1*	C-35.1	26	Espaçador do Regulador, Retificador	C-28	11	Etiqueta, Capacidade de Óleo	C-34	11
Emblema, Rabeta (HONDA), *Tipo 2*	C-35	31	Espelho Retrovisor Dir., *NH-1*	C-32	21	Etiqueta, Cilindro Mestre	C-34	2
Emblema, Rabeta (HONDA), *Tipo 2*	C-35.1	26	Espelho Retrovisor Esq., *NH-1*	C-32	23	Etiqueta, Combustível	C-34	17
Emblema, Rabeta (HONDA), *Tipo 3*	C-35	31	Estator Comp. (DENSO)	M-9	3	Etiqueta, Combustível	C-34	17
Emblema, Rabeta (HONDA), *Tipo 4*	C-35	31	Etiqueta de Ajuste do Amortecedor	C-23	8	Etiqueta, Combustível, *Tipo G*	C-34	17
			Etiqueta de Precaução de Cargas e Acessórios	C-34	9	Etiqueta, Cor, *Tipo 1* (NH-1A)	C-34	16
			Etiqueta de Precaução de Cargas e Acessórios	C-34	9	Etiqueta, Cor, *Tipo 1* (R-127A).....	C-34	16

ÍNDICE DE NOME DE PEÇAS

Descrição	Nº do bloco	Nº de Ref.	Descrição	Nº do bloco	Nº de Ref.	Descrição	Nº do bloco	Nº de Ref.
Etiqueta, Cor, *Tipo 2* (NH-1N).....	C-34	16	Faixa A, Carenagem Inferior Direita, *Tipo 2*.....	C-35.1	9	Faixa A, Tampa da Carenagem Inferior Dir., *Tipo 5*	C-35	21
Etiqueta, Cor, *Tipo 2* (P-9Q).....	C-34	16	Faixa A, Carenagem Inferior Direita, *Tipo 4*.....	C-35.1	9	Faixa A, Tampa da Carenagem Inferior Direita, *Tipo 1*.....	C-35.1	14
Etiqueta, Cor, *Tipo 3* (R-127).....	C-34	16	Faixa A, Carenagem Inferior Direita, *Tipo 5*.....	C-35.1	9	Faixa A, Tampa da Carenagem Inferior Direita, *Tipo 2*.....	C-35.1	14
Etiqueta, Cor, *Tipo 3* (YR-183Q).....	C-34	16	Faixa A, Carenagem Inferior Esq., *Tipo 1*.....	C-35.1	18	Faixa A, Tampa da Carenagem Inferior Direita, *Tipo 4*.....	C-35.1	14
Etiqueta, Cor, *Tipo 4* (R-127A).....	C-34	16	Faixa A, Carenagem Inferior Esq., *Tipo 2*.....	C-35	24	Faixa A, Tampa da Carenagem Inferior Direita, *Tipo 5*.....	C-35.1	14
Etiqueta, Cor, *Tipo 4* (R-127B).....	C-34	16	Faixa A, Carenagem Inferior Esq., *Tipo 2*.....	C-35.1	18	Faixa A, Tampa da Carenagem Inferior Esq., *Tipo 1*.....	C-35	24
Etiqueta, Cor, *Tipo 5* (NH-1940).....	C-34	16	Faixa A, Carenagem Inferior Esq., *Tipo 3*.....	C-35	24	Faixa A, Tampa da Carenagem Inferior Esq., *Tipo 1*.....	C-35	28
Etiqueta, Cor, *Tipo 5* (NH-1K).....	C-34	16	Faixa A, Carenagem Inferior Esq., *Tipo 4*.....	C-35	24	Faixa A, Tampa da Carenagem Inferior Esq., *Tipo 1*.....	C-35.1	22
Etiqueta, Prevenção de Pneus.....	C-34	7	Faixa A, Carenagem Inferior Esq., *Tipo 4*.....	C-35.1	18	Faixa A, Tampa da Carenagem Inferior Esq., *Tipo 2*.....	C-35	28
Etiqueta, Prevenção de Pneus.....	C-34	7	Faixa A, Carenagem Inferior Esq., *Tipo 5*.....	C-35	24	Faixa A, Tampa da Carenagem Inferior Esq., *Tipo 2*.....	C-35.1	22
Etiqueta, Prevenção de Pneus.....	C-34	7	Faixa A, Carenagem Inferior Esq., *Tipo 5*.....	C-35.1	18	Faixa A, Tampa da Carenagem Inferior Esq., *Tipo 3*.....	C-35	28
Etiqueta, Prevenção de Pneus.....	C-34	7	Faixa A, Carenagem Superior Dir., *Tipo 1*.....	C-35	8	Faixa A, Tampa da Carenagem Inferior Esq., *Tipo 4*.....	C-35	28
Etiqueta, Prevenção de Pneus.....	C-34	7	Faixa A, Carenagem Superior Dir., *Tipo 2*.....	C-35	8	Faixa A, Tampa da Carenagem Inferior Esq., *Tipo 4*.....	C-35.1	22
Etiqueta, Ruídos.....	C-34	1	Faixa A, Carenagem Superior Dir., *Tipo 3*.....	C-35	8	Faixa A, Tampa da Carenagem Inferior Esq., *Tipo 5*.....	C-35.1	22
Etiqueta, Tradução Francês.....	C-34	15	Faixa A, Carenagem Superior Dir., *Tipo 4*.....	C-35	8	Faixa A, Tampa da Carenagem Inferior Esq., *Tipo 5*.....	C-35	28
Excêntrico, Posicionador.....	M-16	5	Faixa A, Carenagem Superior Dir., *Tipo 5*.....	C-35	8	Faixa A, Tampa da Carenagem Inferior Esq., *Tipo 5*.....	C-35.1	22
			Faixa A, Carenagem Superior Direita, *Tipo 1*.....	C-35.1	5	Faixa A, Tampa da Carenagem Inferior Esq., *Tipo 5*.....	C-35	28
			Faixa A, Carenagem Superior Direita, *Tipo 2*.....	C-35.1	5	Faixa A, Tampa da Carenagem Inferior Esq., *Tipo 5*.....	C-35	28
			Faixa A, Carenagem Superior Direita, *Tipo 4*.....	C-35.1	5	Faixa A, Tampa da Carenagem Inferior Esq., *Tipo 5*.....	C-35.1	22
			Faixa A, Carenagem Superior Direita, *Tipo 5*.....	C-35.1	5	Faixa A, Tampa da Carenagem Inferior Esq., *Tipo 5*.....	C-35	28
			Faixa A, Carenagem Superior Esq., *Tipo 1*.....	C-35	12	Faixa A, Tampa da Carenagem Inferior Esq., *Tipo 5*.....	C-35.1	22
			Faixa A, Carenagem Superior Esq., *Tipo 2*.....	C-35	12	Faixa A, Tampa da Carenagem Inferior Esq., *Tipo 5*.....	C-35	28
			Faixa A, Carenagem Superior Esq., *Tipo 3*.....	C-35	12	Faixa A, Tampa da Carenagem Inferior Esq., *Tipo 5*.....	C-35.1	22
			Faixa A, Carenagem Superior Esq., *Tipo 4*.....	C-35	12	Faixa A, Tampa Lateral Direita, *Tipo 1*.....	C-35	32
			Faixa A, Carenagem Superior Esq., *Tipo 5*.....	C-35	12	Faixa A, Tampa Lateral Direita, *Tipo 1*.....	C-35.1	27
			Faixa A, Carenagem Superior Esquerda, *Tipo 1*.....	C-35.1	7	Faixa A, Tampa Lateral Direita, *Tipo 2*.....	C-35	32
			Faixa A, Carenagem Superior Esquerda, *Tipo 2*.....	C-35.1	7	Faixa A, Tampa Lateral Direita, *Tipo 2*.....	C-35.1	27
			Faixa A, Carenagem Superior Esquerda, *Tipo 4*.....	C-35.1	7	Faixa A, Tampa Lateral Direita, *Tipo 3*.....	C-35	32
			Faixa A, Carenagem Superior Esquerda, *Tipo 5*.....	C-35.1	7	Faixa A, Tampa Lateral Direita, *Tipo 4*.....	C-35	32
			Faixa A, Dir. Tanque de Combustível, *Tipo 1*.....	C-35	1	Faixa A, Tampa Lateral Direita, *Tipo 4*.....	C-35.1	27
			Faixa A, Dir. Tanque de Combustível, *Tipo 2*.....	C-35	1	Faixa A, Tampa Lateral Direita, *Tipo 5*.....	C-35	32
			Faixa A, Dir. Tanque de Combustível, *Tipo 3*.....	C-35	1	Faixa A, Tampa Lateral Direita, *Tipo 5*.....	C-35.1	27
			Faixa A, Dir. Tanque de Combustível, *Tipo 4*.....	C-35	1	Faixa A, Tampa Lateral Esquerda *Tipo 3*.....	C-35	35
			Faixa A, Dir. Tanque de Combustível, *Tipo 5*.....	C-35	1	Faixa A, Tampa Lateral Esquerda *Tipo 4*.....	C-35	35
			Faixa A, Carenagem Inferior Dir., *Tipo 1*.....	C-35	16	Faixa A, Tampa Lateral Esquerda, *Tipo 1*.....	C-35	35
			Faixa A, Carenagem Inferior Dir., *Tipo 2*.....	C-35	16	Faixa A, Tampa Lateral Esquerda, *Tipo 1*.....	C-35.1	30
			Faixa A, Carenagem Inferior Dir., *Tipo 3*.....	C-35	16	Faixa A, Tampa Lateral Esquerda, *Tipo 2*.....	C-35	35
			Faixa A, Carenagem Inferior Dir., *Tipo 4*.....	C-35	16			
			Faixa A, Carenagem Inferior Dir., *Tipo 5*.....	C-35	16			
			Faixa A, Carenagem Inferior Direita, *Tipo 1*.....	C-35.1	9			

F

ÍNDICE DE NOME DE PEÇAS

[illegible]

ÍNDICE DE NOME DE PEÇAS

Descrição	Nº do bloco	Nº de Ref.	Descrição	Nº do bloco	Nº de Ref.	Descrição	Nº do bloco	Nº de Ref.
Faixa C, Carenagem Inferior Esq., *Tipo 3*.....	C-35	26	Faixa C, Tampa da Carenagem Inferior Esq., *Tipo 5*.....	C-35.1	24	Faixa E, Carenagem Inferior Esq., *Tipo 3*.....	C-35	27
Faixa C, Carenagem Inferior Esq., *Tipo 4*.....	C-35	26	Faixa D, Carenagem Inferior Direita, *Tipo 1*.....	C-35.1	12	Faixa E, Carenagem Inferior Esq., *Tipo 4*.....	C-35	27
Faixa C, Carenagem Inferior Esq., *Tipo 4*.....	C-35.1	20	Faixa D, Carenagem Inferior Direita, *Tipo 2*.....	C-35.1	12	Faixa E, Carenagem Inferior Esq., *Tipo 5*.....	C-35	27
Faixa C, Carenagem Inferior Esq., *Tipo 5*.....	C-35	26	Faixa D, Carenagem Inferior Direita, *Tipo 4*.....	C-35.1	12	FaixaC, Tampa da Carenagem Inferior, *Tipo 5*.....	C-35	23
Faixa C, Carenagem Inferior Esq., *Tipo 5*.....	C-35.1	20	Faixa D, Carenagem Inferior Direita, *Tipo 5*.....	C-35.1	12	Farol, Unidade.....	C-1	1
Faixa C, Carenagem Superior Dir., *Tipo 1*.....	C-35	10	Faixa D, Carenagem Inferior Esq., *Tipo 1*.....	C-35.1	21	Farol, Unidade.....	C-1	1
Faixa C, Carenagem Superior Dir., *Tipo 2*.....	C-35	10	Faixa D, Carenagem Inferior Esq., *Tipo 2*.....	C-35.1	21	Farol, Unidade.....	C-1	1
Faixa C, Carenagem Superior Dir., *Tipo 3*.....	C-35	10	Faixa D, Carenagem Inferior Esq., *Tipo 4*.....	C-35.1	21	Ferramentas Comp.....	C-30	1
Faixa C, Carenagem Superior Dir., *Tipo 4*.....	C-35	10	Faixa D, Carenagem Inferior Esq., *Tipo 5*.....	C-35.1	21	Ferramentas Comp.....	C-30	1
Faixa C, Carenagem Superior Dir., *Tipo 5*.....	C-35	10	Faixa D, Carenagem Superior Dir., *Tipo 1*.....	C-35	11	Fiação Comp. da Lâmpada da Placa de Licença....	C-24	4
Faixa C, Carenagem Superior Esq., *Tipo 1*.....	C-35	14	Faixa D, Carenagem Superior Dir., *Tipo 2*.....	C-35	11	Fiação Principal.....	C-28	13
Faixa C, Carenagem Superior Esq., *Tipo 2*.....	C-35	14	Faixa D, Carenagem Superior Dir., *Tipo 3*.....	C-35	11	Fiação Principal.....	C-28	13
Faixa C, Carenagem Superior Esq., *Tipo 3*.....	C-35	14	Faixa D, Carenagem Superior Dir., *Tipo 4*.....	C-35	11	Fiação Principal.....	C-28	13
Faixa C, Carenagem Superior Esq., *Tipo 4*.....	C-35	14	Faixa D, Carenagem Superior Dir., *Tipo 5*.....	C-35	11	Fiação Principal.....	C-28	13
Faixa C, Carenagem Superior Esq., *Tipo 5*.....	C-35	14	Faixa D, Carenagem Superior Esq., *Tipo 1*.....	C-35	15	Fiação Principal.....	C-28	13
Faixa C, Tampa da Carenagem Inferior Dir., *Tipo 1*.....	C-35	23	Faixa D, Carenagem Superior Esq., *Tipo 2*.....	C-35	15	Fiação Secundária A.....	M-13	17
Faixa C, Tampa da Carenagem Inferior Dir., *Tipo 2*.....	C-35	23	Faixa D, Carenagem Superior Esq., *Tipo 3*.....	C-35	15	Filtro de Ar Comp.....	C-17	1
Faixa C, Tampa da Carenagem Inferior Dir., *Tipo 3*.....	C-35	23	Faixa D, Carenagem Superior Esq., *Tipo 4*.....	C-35	15	Filtro de Ar, B.....	C-17	2
Faixa C, Tampa da Carenagem Inferior Dir., *Tipo 4*.....	C-35	23	Faixa D, Carenagem Superior Esq., *Tipo 5*.....	C-35	15	Filtro de Ar, Conj.....	C-17	8
Faixa C, Tampa da Carenagem Inferior Direita, *Tipo 1*.....	C-35.1	16	Faixa D, Tampa da Carenagem Inferior Direita, *Tipo 1*.....	C-35.1	17	Filtro de Combustível.....	C-14	4
Faixa C, Tampa da Carenagem Inferior Direita, *Tipo 2*.....	C-35.1	16	Faixa D, Tampa da Carenagem Inferior Direita, *Tipo 2*.....	C-35.1	17	Filtro de Óleo.....	M-13	8
Faixa C, Tampa da Carenagem Inferior Direita, *Tipo 4*.....	C-35.1	16	Faixa D, Tampa da Carenagem Inferior Direita, *Tipo 4*.....	C-35.1	17	Filtro do Cilindro Mestre Dianteiro.....	C-4	14
Faixa C, Tampa da Carenagem Inferior Direita, *Tipo 5*.....	C-35.1	16	Faixa D, Tampa da Carenagem Inferior Direita, *Tipo 5*.....	C-35.1	17	Filtro do Respiro, Externo.....	C-17.1	7
Faixa C, Tampa da Carenagem Inferior Esq., *Tipo 1*.....	C-35	30	Faixa D, Tampa da Carenagem Inferior Esq., *Tipo 1*.....	C-35.1	25	Filtro do Respiro, Interno.....	C-17.1	3
Faixa C, Tampa da Carenagem Inferior Esq., *Tipo 1*.....	C-35.1	24	Faixa D, Tampa da Carenagem Inferior Esq., *Tipo 2*.....	C-35.1	25	Flange da Roda Traseira.....	C-13	6
Faixa C, Tampa da Carenagem Inferior Esq., *Tipo 2*.....	C-35	30	Faixa D, Tampa da Carenagem Inferior Esq., *Tipo 4*.....	C-35.1	25	Fusível (10 A).....	C-28	28
Faixa C, Tampa da Carenagem Inferior Esq., *Tipo 2*.....	C-35.1	24	Faixa D, Tampa da Carenagem Inferior Esq., *Tipo 5*.....	C-35.1	25	Fusível (15 A).....	C-28	29
Faixa C, Tampa da Carenagem Inferior Esq., *Tipo 3*.....	C-35	30	Faixa E, Carenagem Inferior Dir., *Tipo 1*.....	C-35	19	Fusível (30 A).....	C-27	21
Faixa C, Tampa da Carenagem Inferior Esq., *Tipo 4*.....	C-35	30	Faixa E, Carenagem Inferior Dir., *Tipo 2*.....	C-35	19			
Faixa C, Tampa da Carenagem Inferior Esq., *Tipo 4*.....	C-35.1	24	Faixa E, Carenagem Inferior Dir., *Tipo 3*.....	C-35	19			
Faixa C, Tampa da Carenagem Inferior Esq., *Tipo 5*.....	C-35	30	Faixa E, Carenagem Inferior Dir., *Tipo 4*.....	C-35	19			
			Faixa E, Carenagem Inferior Dir., *Tipo 5*.....	C-35	19			
			Faixa E, Carenagem Inferior Esq., *Tipo 1*.....	C-35	27			
			Faixa E, Carenagem Inferior Esq., *Tipo 2*.....	C-35	27			
						Garfo Dianteiro Dir.....	C-8	1
						Garfo Dianteiro Esq.....	C-8	18
						Garfo Seletor, Central.....	M-16	2
						Garfo Seletor, Dir.....	M-16	1
						Garfo Seletor, Esq.....	M-16	3
						Gerador de Pulsos Completo.....	M-5	11
						Gicleur de Marcha Lenta, # 100.....	M-18.1	35

G

ÍNDICE DE NOME DE PEÇAS

Descrição			Nº do bloco	Nº de Ref.	Descrição			Nº do bloco	Nº de Ref.
Gicleur de Marcha Lenta, # 100.....	M-18.1	35	Instrumentos Comp	C-2	3	Junção Comp., Corrente de Transmissão (RK EXCEL).....	C-22	4	
Gicleur de Marcha Lenta, # 40.....	M-18.1	34	Instrumentos Comp	C-2	3	Junção da Haste do Freio	C-11	16	
Gicleur de Marcha Lenta, # 95.....	M-18.1	35	Instrumentos Comp	C-2	3	Junção do Tubo de Respirô	C-17.1	1	
Gicleur Principal, # 132 (Cilindro Nº 1 e 4).....	M-18.1	32	Interruptor da Embreagem	C-3	8	Junção T	M-18	27	
Gicleur Principal, # 135 (Cilindro Nº 1 e 4).....	M-18.1	32	Interruptor da Luz do Freio Traseiro.....	C-19	6	Junção T	M-18	28	
Gicleur Principal, # 135 (Cilindro Nº 2 e 3).....	M-18.1	33	Interruptor da Pressão de Óleo (DENSO)	M-13	18	Junção, Mangueira.....	M-2	3	
Gicleur Principal, # 138 (Cilindro Nº 1 e 4).....	M-18.1	32	Interruptor de Ignição e Trava	C-5	2	Junção, Mangueira.....	M-2	3	
Gicleur Principal, # 140 (Cilindro Nº 2 e 3).....	M-18.1	33	Interruptor de Ignição e Trava	C-5	2	Junção, Mangueira.....	M-2	4	
Gicleur Principal, # 142 (Cilindro Nº 1 e 4).....	M-18.1	32	Interruptor de Ignição e Trava	C-5	2	Junção, Mangueira.....	M-17	1	
Gicleur Principal, # 145 (Cilindro Nº 2 e 3).....	M-18.1	33	Interruptor de Ignição e Trava	C-5	2	Junção, Tubo (14,5).....	C-17.1	16	
Guarnição	C-24	11	Interruptor de Ignição e Trava	C-5	2	Junta Comp.	M-18	9	
Guarnição da Placa Interna.....	C-29	4	Interruptor de Ignição e Trava	C-5	2	Junta Comp.	M-18.1	1	
Guarnição, Escapamento	C-18	5	Interruptor de Ignição e Trava	C-5	2	Junta Comp. A	M-18.1	2	
Guarnição, Lente	C-24	6	Interruptor de Partida e Emergência	C-3	6	Junta Comp. C.....	M-18	8	
Guarnição, Lente Sinalizador	C-25	3	Interruptor de Partida e Emergência	C-3	6	Junta, Acionador do Tensor	M-4	5	
Guarnição, Tela de Óleo.....	M-12	6	Interruptor do Cavalete Lateral.....	C-21	1	Junta, Cabeçote	M-1	4	
Guia B, da Corrente do Comando	M-4	6	Interruptor do Neutro	M-13	19	Junta, Cabeçote	M-2	5	
Guia da Corrente do Comando	M-4	7	Interruptor Magnético de Partida.....	C-27	8	Junta, Cuba da Bóia	M-18.1	26	
Guia do Filtro de Óleo.....	M-13	21	Interruptor Termostático	C-31	16	Junta, Placa de Respirô.....	M-1	3	
Guia Esquerdo da Fiação.....	C-32	16	Interruptor, Sinalizador	C-3	7	Junta, Tampa da Embreagem.....	M-5	5	
Guia Externa da Embreagem	M-6	4	Interruptor, Sinalizador	C-3	7	Junta, Tampa do Gerador	M-8	2	
Guia, Corrente de Transmissão.....	C-22	11	Interruptor, Sinalizador	C-3	7	Junta, Tampa do Pulsador.....	M-5	4	
Guia, Válvula (O.S.)	M-2	2	Interrruptor do Freio Dianteiro	C-4	1	Junta, Tampa do Radiador de Óleo	M-13	13	
Guidão Direito.....	C-5	5				Junta, Tampa, Bomba de Água.....	M-10	5	
Guidão Esquerdo.....	C-5	11				Junta, Tubo de Ar	M-19	10	
						Junta, Tubo de Escapamento.....	C-18	2	

ÍNDICE DE NOME DE PEÇAS

Descrição	Nº do bloco	Nº de Ref.	Descrição	Nº do bloco	Nº de Ref.	Descrição	Nº do bloco	Nº de Ref.
Lâmpada do Sinalizador Dianteiro (12 V/21 W)	C-25	10	Mesa Superior do Guidão.....	C-5	13	P		
Lâmpada do Sinalizador Dianteiro (12 V/23/8 W) (STANLEY)	C-25	10	Módulo de Controle de Ignição	C-28	3			
Lâmpada do Sinalizador Traseiro (12 V/21 W)	C-25	11	Mola	M-18	10		Pára-Brisa	C-32 4
Lâmpada do Sinalizador Traseiro (12 V/23 W)	C-25	11	Mola	M-18	11		Pára-lama A, Traseiro	C-24 14
Lâmpada dos Instrumentos (1,7 W HD)	C-2	1	Mola	M-18.1	14		Pára-lama A, Traseiro	C-24 14
Lâmpada dos Instrumentos (3 W)	C-2	2	Mola	M-18.1	15		Pára-lama A, Traseiro	C-24 14
Lanterna Traseira.....	C-26	3	Mola Comp. B, Cavalete Lateral.....	C-21	11		Pára-lama A, Traseiro	C-24 14
Lanterna Traseira	C-26	3	Mola Comp., Cavalete Lateral	C-21	10		Pára-lama Traseiro.....	C-24 20
Lente da Lâmpada de Licença	C-24	3	Mola do Pedal de Apoio Esq.....	C-20	9		Pára-lama, Diant., *NH-1*	C-7 2
Lente do Sinalizador Dianteiro.....	C-25	2	Mola, Alavanca da Embreagem	M-5	8		Pára-lama, Diant., *P-9*	C-7 2
Lente do Sinalizador Traseiro.....	C-25	7	Mola, Braço, Posicionador.....	M-16	8		Pára-lama, Diant., *R-127*	C-7 2
Lente do Sinalizador Traseiro.....	C-25	7	Mola, Cavalete Central	C-21	4		Pára-lama, Traseiro.....	C-22 13
Limitador Corpo Chave.....	C-16	2	Mola, Cavalete Central	C-21	9		Pára-lama, Traseiro.....	C-22 13
M			Mola, Cavalete Lateral	C-21	8		Parafuso.....	M-18 13
			Mola, Embreagem	M-6	13		Parafuso.....	M-18 14
			Mola, Escovas.....	M-11	3		Parafuso.....	M-18.1 21
			Mola, Garfo Dianteiro.....	C-8	2		Parafuso A, Pino	C-9 9
			Mola, Interruptor do Freio	C-19	7		Parafuso Allen, 4 x 21	C-14 24
			Mola, Judder.....	M-6	14		Parafuso Allen, 4 x 6	C-14 23
			Mola, Limitadora	C-20	2		Parafuso Allen, 5 x 9	C-27 18
			Mola, Pastilha.....	C-9	6		Parafuso Allen, 6 mm	M-7 5
			Mola, Pastilha.....	C-12	4		Parafuso Allen, 6 x 12	M-9 6
			Mola, Pedal de Apoio Dir.....	C-20	5		Parafuso Allen, 6 x 25	M-4 16
			Mola, Pedal do Freio	C-19	9		Parafuso Allen, 6 x 32	M-9 7
			Mola, Pistão, Vácuo	M-18.1	13		Parafuso Allen, 8 mm	C-5 15
			Mola, Pistão, Vácuo	M-18.1	13		Parafuso Allen, 8 mm	C-5 15
			Mola, Pistão, Vácuo	M-18.1	13		Parafuso Allen, 8 mm	C-8 21
			Mola, Retorno.....	M-16	10		Parafuso Allen, 8 x 20	M-16 20
Mangueira A	C-31	13	Mola, Válvula.....	M-3	7	O	Parafuso Allen, 8 x 40	C-5 20
Mangueira A de Água.....	M-10	10	Motor da Ventoinha.....	C-31	4		Parafuso Arruela	M-18.1 19
Mangueira Comp. de Água	M-18	31	Motor de Partida	M-11	1		Parafuso Arruela	M-19 12
Mangueira da Bomba de Água	M-10	9					Parafuso Arruela, 3 x 14	C-2 20
Mangueira de Água.....	M-10	8					Parafuso Arruela, 3 x 25	C-2 21
Mangueira de Água.....	M-17	2					Parafuso Arruela, 3 x 8	C-2 19
Mangueira de Água.....	M-18	30					Parafuso Arruela, 4 x 12	C-4 23
Mangueira de Aquecimento	M-18	32					Parafuso Arruela, 5 x 10	M-18.1 29
Mangueira de Sucção de Ar.....	C-17	14	Orifício, 1,2 mm.....	M-13	2		Parafuso Arruela, 5 x 10	M-18.1 29
Mangueira Direita do Freio Dianteiro.....	C-4	2	Orifício, 2 mm.....	M-13	4		Parafuso Arruela, 5 x 10	C-17.1 17
Mangueira do Cilindro Mestre	C-11	6						
Mangueira do Freio Traseiro.....	C-11	1						
Mangueira Esquerda do Freio Dianteiro.....	C-4	3						
Mangueira Inferior do Radiador.....	C-31	14						
Mangueira Superior do Radiador	C-31	12						
Manopla da Embreagem.....	C-3	12						
Manopla do Acelerador	C-3	11						
Manopla do Acelerador Comp.	C-3	10						
Marcador de Temperatura.....	C-2	14						
Marcador de Temperatura.....	C-2	14						
Medidor de Pressão	C-30	8						
Medidor do Nível de Óleo.....	M-5	6						

ÍNDICE DE NOME DE PEÇAS

Descrição	Nº do bloco	Nº de Ref.	Descrição	Nº do bloco	Nº de Ref.	Descrição	Nº do bloco	Nº de Ref.
Parafuso Arruela, 5 x 12	C-32	33	Parafuso Flange, 10 x 75	M-13	44	Parafuso Flange, 6 x 22	M-17	14
Parafuso Arruela, 5 x 16	M-18.1	30	Parafuso Flange, 10 x 80	C-29	23	Parafuso Flange, 6 x 22	C-2	24
Parafuso Arruela, 5 x 16	M-18.1	30	Parafuso Flange, 10 x 90	C-23	10	Parafuso Flange, 6 x 22	C-3	25
Parafuso Arruela, 5 x 16	C-24	31	Parafuso Flange, 6 mm	C-15	8	Parafuso Flange, 6 x 22	C-4	25
Parafuso Arruela, 5 x 16	C-32	32	Parafuso Flange, 6 mm	C-15	9	Parafuso Flange, 6 x 22	C-14	31
Parafuso Arruela, 5 x 20	C-3	20	Parafuso Flange, 6 mm	C-29	21	Parafuso Flange, 6 x 22	C-31	24
Parafuso Arruela, 5 x 25	C-3	21	Parafuso Flange, 6 mm	C-31	17	Parafuso Flange, 6 x 25	M-10	12
Parafuso Arruela, 5 x 35	C-3	22	Parafuso Flange, 6 x 10	M-1	6	Parafuso Flange, 6 x 25	M-10	16
Parafuso Arruela, 5 x 45	C-3	23	Parafuso Flange, 6 x 10	M-4	9	Parafuso Flange, 6 x 25	M-17	15
Parafuso Arruela, 6 x 12	M-12	8	Parafuso Flange, 6 x 10	C-29	34	Parafuso Flange, 6 x 25	C-4	24
Parafuso Arruela, 9 x 95	M-2	12	Parafuso Flange, 6 x 10	C-29	39	Parafuso Flange, 6 x 25	C-24	39
Parafuso Comp.	M-18.1	6	Parafuso Flange, 6 x 10	C-31	23	Parafuso Flange, 6 x 28	M-5	12
Parafuso Comp.	M-18.1	6	Parafuso Flange, 6 x 10	C-32	36	Parafuso Flange, 6 x 28	M-6	16
Parafuso Comp.	M-18.1	6	Parafuso Flange, 6 x 12	M-10	11	Parafuso Flange, 6 x 28	M-8	3
Parafuso Comp.	M-18.1	9	Parafuso Flange, 6 x 12	C-21	16	Parafuso Flange, 6 x 28	M-11	11
Parafuso Comp.	M-18.1	10	Parafuso Flange, 6 x 12	C-28	25	Parafuso Flange, 6 x 28	M-12	12
Parafuso de Articulação do Pedal do Câmbio	C-19	13	Parafuso Flange, 6 x 12	C-28	26	Parafuso Flange, 6 x 28	C-4	24
Parafuso de Drenagem, 12 mm	M-12	10	Parafuso Flange, 6 x 14	M-4	14	Parafuso Flange, 6 x 28	C-7	8
Parafuso do Pedal do Câmbio	C-19	12	Parafuso Flange, 6 x 14	M-5	21	Parafuso Flange, 6 x 35	M-2	24
Parafuso Especial, 10 mm	C-21	14	Parafuso Flange, 6 x 14	M-13	36	Parafuso Flange, 6 x 35	M-10	17
Parafuso Especial, 10 x 2	M-5	13	Parafuso Flange, 6 x 14	M-15	39	Parafuso Flange, 6 x 35	M-13	38
Parafuso Especial, 6 x 10	C-22	17	Parafuso Flange, 6 x 14	M-16	18	Parafuso Flange, 6 x 37	M-2	13
Parafuso Especial, 6 x 11	C-22	15	Parafuso Flange, 6 x 14	M-19	16	Parafuso Flange, 6 x 37	M-2	13
Parafuso Especial, 6 x 14	C-22	15	Parafuso Flange, 6 x 14	C-2	23	Parafuso Flange, 6 x 40	M-12	13
Parafuso Especial, 6 x 16	C-21	17	Parafuso Flange, 6 x 14	C-27	19	Parafuso Flange, 6 x 45	M-13	39
Parafuso Especial, Flange, 8 x 35	C-5	16	Parafuso Flange, 6 x 14	C-33	22	Parafuso Flange, 6 x 45,5	M-2	14
Parafuso Fixação, 5 x 12	C-33	17	Parafuso Flange, 6 x 14	C-33	23	Parafuso Flange, 6 x 45,5	M-2	14
Parafuso Fixação, 5 x 16	C-33	18	Parafuso Flange, 6 x 16	C-6	10	Parafuso Flange, 6 x 45,5	M-2	14
Parafuso Fixação, Alavanca do Registro	C-14	25	Parafuso Flange, 6 x 16	C-24	37	Parafuso Flange, 6 x 50	M-12	14
Parafuso Fixação, Superior do Motor	C-29	19	Parafuso Flange, 6 x 16	C-28	27	Parafuso Flange, 6 x 50	M-13	40
Parafuso Flange, 10 mm	M-9	4	Parafuso Flange, 6 x 16	C-32	37	Parafuso Flange, 6 x 65	M-13	41
Parafuso Flange, 10 x 260	C-29	18	Parafuso Flange, 6 x 16	C-33	23	Parafuso Flange, 6 x 75	M-10	18
Parafuso Flange, 10 x 35	C-6	11	Parafuso Flange, 6 x 18	C-32	38	Parafuso Flange, 6 x 90	M-13	42
Parafuso Flange, 10 x 40	C-29	36	Parafuso Flange, 6 x 20	M-13	37	Parafuso Flange, 8 x 12	C-32	39
Parafuso Flange, 10 x 50	C-29	37	Parafuso Flange, 6 x 20	C-11	23	Parafuso Flange, 8 x 16	C-15	12
Parafuso Flange, 10 x 55	C-23	11	Parafuso Flange, 6 x 20	C-11	24	Parafuso Flange, 8 x 16	C-29	35
Parafuso Flange, 10 x 60	C-29	20	Parafuso Flange, 6 x 20	C-19	11	Parafuso Flange, 8 x 16	C-29	38
Parafuso Flange, 10 x 64	C-23	9	Parafuso Flange, 6 x 20	C-24	38	Parafuso Flange, 8 x 25	C-14	30

ÍNDICE DE NOME DE PEÇAS

Descrição	Nº do bloco	Nº de Ref.	Descrição	Nº do bloco	Nº de Ref.	Descrição	Nº do bloco	Nº de Ref.
Parafuso Flange, 8 x 25	C-20	21	Parafuso, 6 mm	C-20	20	Parafuso-Arruela, 5 x 12	C-33	21
Parafuso Flange, 8 x 25	C-20	31	Parafuso, 6 x 14	C-33	15	Parafuso-Arruela, 5 x 16	C-17	22
Parafuso Flange, 8 x 30	C-24	40	Parafuso, Ajuste da Embreagem	C-3	15	Parafuso-Arruela, 5 x 18	C-1	6
Parafuso Flange, 8 x 32	M-4	15	Parafuso, Articulação da Alavanca da Embreagem	C-3	16	Pastilha Freio Traseiro	C-12	2
Parafuso Flange, 8 x 32	C-9	18	Parafuso, Articulação da Alavanca do Freio	C-4	17	Pastilha, Dianteira	C-9	2
Parafuso Flange, 8 x 32	C-29	38	Parafuso, Articulação do Cavalete Lateral	C-21	15	Pedal Comp., Câmbio	C-19	1
Parafuso Flange, 8 x 35	C-18	11	Parafuso, Articulação, Braço Oscilante	C-22	5	Pedal de Apoio Traseiro Dir.	C-20	15
Parafuso Flange, 8 x 40	C-32	40	Parafuso, Biela	M-14	5	Pedal de Apoio Traseiro Esq.	C-20	16
Parafuso Flange, 8 x 45	C-8	20	Parafuso, Biela	M-14	5	Pedal, Freio	C-19	8
Parafuso Flange, 8 x 45	C-18	16	Parafuso, Conexão, 10 x 22	C-4	18	Peso B do Guidão	C-5	6
Parafuso Flange, 8 x 49	C-12	16	Parafuso, Conexão, 10 x 22	C-4	18	Peso Balanceador (10 G)	C-13	10
Parafuso Flange, 8 x 50	C-24	40	Parafuso, Disco, 6 x 17	C-10	11	Peso Balanceador (10G)	C-10	1
Parafuso Flange, 8 x 65	M-13	43	Parafuso, Disco, 8 x 24	C-13	15	Peso Balanceador (20 G)	C-13	10
Parafuso Flange, Trava, 7 x 10,5	M-4	10	Parafuso, Drenagem	C-12	9	Peso Balanceador (20G)	C-10	1
Parafuso Oval, 6 x 55	C-5	17	Parafuso, Eixo Dianteiro	C-10	12	Peso Balanceador (30 G)	C-13	10
Parafuso Phillips, 3 x 16	C-5	19	Parafuso, Especial, 10 mm	M-15	20	Peso Balanceador (30G)	C-10	1
Parafuso Phillips, 4 x 10	C-25	14	Parafuso, Fenda, 1,8 x 5	C-29	31	Peso do Guidão	C-5	7
Parafuso Phillips, 4 x 12	C-4	22	Parafuso, Fenda, 1,8 x 5	C-29	31	Pinhão de Transmissão (15D)	M-15	18
Parafuso Phillips, 4 x 12	C-32	34	Parafuso, Fixação	M-11	4	Pino C, Pedal de Apoio	C-20	30
Parafuso Phillips, 4 x 16	M-18.1	18	Parafuso, Fixação, 4 x 8	M-18	12	Pino Comp., Vareta do Freio	C-11	15
Parafuso Phillips, 4 x 16	C-2	22	Parafuso, Garfo Dianteiro	C-8	15	Pino Guia 8 x 14	M-5	20
Parafuso Phillips, 4 x 20	C-25	13	Parafuso, Óleo, 10 x 22	C-11	17	Pino Guia, 10 x 16	M-2	22
Parafuso Phillips, 4 x 25	C-17	21	Parafuso, Óleo, 10 x 22	C-11	17	Pino Guia, 10 x 16	M-8	4
Parafuso Phillips, 5 x 10	C-32	31	Parafuso, Pedal de Apoio Dianteiro	C-20	22	Pino Guia, 7,9 x 20	M-18	26
Parafuso Phillips, 5 x 11,5	C-17	20	Parafuso, Phillips 3 x 16	C-2	16	Pino Guia, 8 x 20	M-2	21
Parafuso Phillips, 5 x 13	C-32	29	Parafuso, Pino	C-9	10	Pino, 10 x 44	M-7	2
Parafuso Phillips, 5 x 14	C-15	11	Parafuso, Pino	C-12	12	Pino, Guia do Garfo de Mudanças	M-15	19
Parafuso Phillips, 5 x 28	M-2	20	Parafuso, Sangria	C-9	3	Pino, Guia, 10 x 16	M-13	29
Parafuso Phillips, 6 x 11	C-7	5	Parafuso, Suporte do Capacete	C-28	20	Pino, Mola, 2 x 14	C-16	8
Parafuso Phillips, 6 x 11	C-32	24	Parafuso, Tampa do Cabeçote	M-1	5	Pino, Mola, Retorno	M-16	11
Parafuso Phillips, 6 x 11	C-33	19	Parafuso, Tampa, 8 x 25	C-20	23	Pino, Pedal de Apoio	C-20	7
Parafuso Phillips, 6 x 14	C-27	17	Parafuso, Trava, 8 x 40	C-18	11	Pino, Pistão	M-14	3
Parafuso Phillips, 6 x 14	C-33	20	Parafuso, Trava, 8 x 46	C-18	10	Pino, Suporte	C-9	16
Parafuso Phillips, 6 x 16	C-22	16	Parafuso, UBS, 8 x 100	M-13	20	Pino, Suporte	C-12	15
Parafuso Sex., 6 x 28	C-28	23	Parafuso, Vedação 20 mm	M-13	24	Pistão	M-14	2
Parafuso Sextavado, 5 x 8	M-2	19	Parafuso, Vedação, 14 mm	M-13	3	Pistão	C-9	5
Parafuso UBS, 8 x 75	M-13	23	Parafuso, Vedação, 18 mm	M-13	5	Pistão	C-12	3
Parafuso UBS, 8 x 88	M-13	22	Parafuso, Vedação, 20 mm	M-13	7	Pistão (0,25)	M-14	2

ÍNDICE DE NOME DE PEÇAS

Descrição	Nº do bloco	Nº de Ref.	Descrição	Nº do bloco	Nº de Ref.	Descrição	Nº do bloco	Nº de Ref.
Pistão (0,25).....	M-14	2	Pneu Diant., (DUNLOP) (120/60 ZR17)	C-10	8	Porca Presilha, 6 mm	C-32	26
Pistão (0,50).....	M-14	2	Pneu Diant., (MICHELIN)	C-10	8	Porca Quadrada, 5 mm	M-2	11
Pistão (0,50).....	M-14	2	Pneu Diant., (MICHELIN)	C-10	8	Porca Serrilhada, 5 mm	C-31	18
Pistão (0,75).....	M-14	2	Pneu Diant., (MICHELIN) (120/60ZR17)	C-10	8	Porca Sex., 5 mm.....	M-19	13
Pistão (0,75).....	M-14	2	Pneu Traseiro (BS) (160/60ZR 17).....	C-13	11	Porca Sex., 6 mm.....	C-19	17
Pistão (1,00).....	M-14	2	Pneu Traseiro (DUNLOP) (160/60ZR 17).....	C-13	11	Porca Sex., 8 mm.....	C-22	23
Pistão (1,00).....	M-14	2	Pneu Traseiro (MICHELIN)	C-13	11	Porca Sex., 8 mm.....	C-22	24
Pistão (STD)	M-14	2	Pneu Traseiro (MICHELIN)	C-13	11	Porca Sex.,6 mm.....	C-3	24
Pistão Cilindro Mestre	C-11	10	Pneu Traseiro (MICHELIN) (160/60ZR 17)	C-13	11	Porca Sex.,8 mm.....	C-11	20
Pistão Comp., Vácuo	M-18.1	22	Porca Arruela, 6 mm	M-11	7	Porca Superior da Coluna de Direção.....	C-6	5
Placa Comp., Respiro.....	M-1	2	Porca B, Superior da Coluna de Direção	C-6	6	Porca Trava, 20 mm.....	M-6	17
Placa Comp., Válvula.....	M-18.1	11	Porca Cega, 6 mm.....	M-4	11	Porca Trava, 20 mm.....	C-29	25
Placa de Fixação	M-13	16	Porca Cega, 6 mm.....	C-4	19	Porca U, 14 mm	C-22	19
Placa de Fixação do Rolamento.....	M-15	2	Porca Cega, 6 mm.....	C-4	19	Porca U, 6 mm	C-29	24
Placa de Pressão, Embreagem	M-6	9	Porca de Fixação	C-19	14	Porca, Biela.....	M-14	6
Placa do Pedal de Apoio Traseiro.....	C-20	14	Porca Eixo, 18 mm.....	C-13	16	Porca, Cavalete Lateral	C-21	18
Placa, Acionadora da Embreagem	M-6	11	Porca Especial, 4 mm	C-24	24	Porca, Coluna de Direção	C-5	18
Placa, Ajustador da Corrente de Transmissão.....	C-22	8	Porca Especial, 6 mm	C-7	6	Porca, Fixação	C-3	17
Placa, Base Termostato.....	M-17	8	Porca Flange, 10 mm.....	C-23	12	Porca, Fixação	C-33	1
Placa, Diafragma	C-4	12	Porca Flange, 10 mm.....	C-29	33	Porca, Fixação da Carenagem	C-32	3
Placa, Diafragma	C-11	13	Porca Flange, 12 mm.....	C-13	17	Porca, Fixação, 5 mm	C-15	7
Placa, Direita, Interna	C-29	2	Porca Flange, 5 mm.....	M-18	40	Porca, Painel Central	C-32	20
Placa, Esquerda, Interna	C-29	3	Porca Flange, 5 mm.....	C-7	7	Presilha	C-4	21
Placa, Fixação do Sinalizador	C-25	4	Porca Flange, 5 mm.....	C-24	32	Presilha	C-11	14
Placa, Guia da Corrente	M-10	2	Porca Flange, 6 mm.....	M-18	41	Presilha B, Tubo.....	M-18	37
Placa, Guia da Corrente	M-10	2	Porca Flange, 6 mm.....	M-19	14	Presilha da Fiação	M-5	16
Placa, Intermediária de Fixação do Motor.....	C-29	11	Porca Flange, 6 mm.....	C-24	33	Presilha da Fiação	C-3	18
Placa, Intermediária de Fixação Esq. do Motor	C-29	12	Porca Flange, 6 mm.....	C-25	15	Presilha da Fiação	C-24	23
Placa, Mola, Cavalete Central	C-21	5	Porca Flange, 6 mm.....	C-26	5	Presilha da Fiação (15).....	C-3	19
Placa, Número de Registro.....	C-34	6	Porca Flange, 6 mm.....	C-28	24	Presilha da Fiação (Preto)	C-28	22
Placa, Número de Registro.....	C-34	6	Porca Flange, 6 mm.....	C-29	32	Presilha da Fiação do Gerador CA.....	M-9	1
Placa, Orifício.....	M-15	30	Porca Flange, 7 mm.....	C-18	12	Presilha da Mangueira da Bomba de Combustível..	C-14	27
Placa, Pedal de Apoio	C-20	6	Porca Flange, 8 mm.....	C-18	14	Presilha da Mangueira de Respiro.....	C-17	17
Placa, Suporte do Capacete	C-20	13	Porca Flange, 8 mm.....	C-24	34	Presilha da Mangueira do Freio	C-11	8
Placa, Tambor Seletor	M-16	12	Porca Flange, 8 mm.....	C-32	25	Presilha da Mangueira do Freio Dianteiro.....	C-6	1
Platô, Embreagem	M-6	10	Porca Presilha, 6 mm.....	C-24	25	Presilha da Tampa.....	C-17	19
Plugue Cônico	C-24	29	Porca Presilha, 6 mm.....	C-27	14	Presilha de Fixação do Painel, *NH-1*	C-32	30
Pneu Diant., (BS) (120/60ZR17)	C-10	8	Porca Presilha, 6 mm.....	C-27	20	Presilha de Mangueira de Respiro, 19	M-18	38

ÍNDICE DE NOME DE PEÇAS

Descrição	Nº do bloco	Nº de Ref.	Descrição	Nº do bloco	Nº de Ref.	Descrição	Nº do bloco	Nº de Ref.
Presilha do Amortecedor (Preto)	C-23	13	R			Roda Traseira, Comp., *Tipo 3*	C-13	9
Presilha do Interruptor do Freio	C-19	16				Rolamento Inferior da Coluna de Direção	C-6	9
Presilha do Reservatório	C-23	1				Rolamento Superior da Coluna de Direção	C-6	8
Presilha do Tubo de Respiração	C-17	16				Rolamento A, Árvore de Manivelas (Marrom)	M-14	9
Presilha Externa, 15 mm	C-19	18				Rolamento A, Biela (Marrom)	M-14	7
Presilha, 2 x 60	C-24	30	Rabeta do Assento *Tipo 1*	C-15	3	Rolamento B, Árvore de Manivelas (Verde)	M-14	9
Presilha, 25 mm	M-15	31	Rabeta do Assento *Tipo 2*	C-15	3	Rolamento B, Biela (Verde)	M-14	7
Presilha, 28 mm	M-15	33	Rabeta do Assento *Tipo 3*	C-15	3	Rolamento C, Árvore de Manivelas (Amarelo)	M-14	9
Presilha, Cilindro Mestre	C-11	9	Rabeta do Assento *Tipo 3*	C-15	3	Rolamento C, Biela (Amarelo)	M-14	7
Presilha, Tubo	M-18	23	Rabeta do Assento *Tipo 4*	C-15	3	Rolamento D, Árvore de Manivelas (Rosa)	M-14	9
Presilha, Tubo (B10)	C-17.1	18	Rabeta do Assento *Tipo 4*	C-15	3	Rolamento de Agulhas (KOYO)	C-23	14
Presilha, Tubo (B10)	C-31	20	Rabeta do Assento *Tipo 5*	C-15	3	Rolamento de Agulhas (NTN)	C-22	20
Presilha, Tubo (B7)	M-2	23	Rabeta do Assento *Tipo 5*	C-15	3	Rolamento de Agulhas, 14 x 22 x 16	M-13	30
Presilha, Tubo (B7)	M-19	15	Radiador Comp	C-31	1	Rolamento de Agulhas, 17 x 24 x 20	C-23	15
Presilha, Tubo (C9)	C-14	29	Radiador de Óleo	M-13	11	Rolamento de Agulhas, 20 mm	M-15	36
Presilha, Tubo de Respiração	M-18	1	Refletor	C-24	7	Rolamento de Agulhas, 20 x 24 x 10	M-15	37
Presilha, Tubo de Respiração	C-14	12	Refletor	C-29	6	Rolamento de Agulhas, 20 x 34 x 16,8 (Toyo)	M-15	35
Presilha, Tubo de Respiração	C-17	12	Refletor	C-7	1	Rolamento de Agulhas, 28 x 41 x 21	M-14	12
Presilha, Tubo de Respiração	C-17	13	Regulador, Retificador	C-28	10	Rolamento de Agulhas, 35 x 42 x 23	M-6	22
Prisioneiro, 12 x 25	C-13	14	Relê Comp. (10 A)	C-28	18	Rolamento de Esferas, 16005 (NTN)	M-16	16
Prisioneiro, 6 x 18	M-19	11	Relê de Combustível (SHINDENGEN)	C-28	14	Rolamento Radial de Esferas, 12 x 28 x 7	M-6	21
Prisioneiro, 8 x 24	M-2	15	Relê do Sinalizador (MITSUBA)	C-28	16	Rolamento Radial de Esferas, 6003	C-22	26
Protetor	C-4	9	Reservatório de Óleo	C-11	5	Rolamento Radial de Esferas, 6004	C-10	13
Protetor	C-24	17	Reservatório do Radiador	C-31	10	Rolamento Radial de Esferas, 6204 UU	C-13	20
Protetor	C-27	15	Retentor	C-9	8	Rolamento Radial de Esferas, 63/22	C-13	19
Protetor B	C-9	12	Retentor	C-12	6	Rolamento Radial de Esferas, 6305 (Toyo)	M-15	34
Protetor B	C-12	13	Retentor da Haste de Válvula	M-3	1	Rolete, 4 x 8	M-16	19
Protetor B da Carenagem	C-33	6	Retentor do Garfo Dianteiro	C-8	17	Rotor Comp. (DENSO)	M-9	2
Protetor Comp	C-31	2	Retentor, 6 mm	C-33	16	Rotor da Válvula (1,200)	M-3	11
Protetor Comp	C-4	7	Retentor, Pistão	C-9	1	Rotor da Válvula (1,225)	M-3	11
Protetor da Carenagem Central	C-32	9	Retentor, Pistão	C-12	1	Rotor da Válvula (1,250)	M-3	11
Protetor do Garfo Dianteiro	C-8	16	Retentor, Válvula, Mola	M-3	8	Rotor da Válvula (1,275)	M-3	11
Protetor, Comp	C-11	3	Retificador de Silício	C-28	12	Rotor da Válvula (1,300)	M-3	11
Protetor, Deslizante	C-12	7	Roda Dianteira Comp., *Tipo 1*	C-10	7	Rotor da Válvula (1,325)	M-3	11
Protetor, Pino, Parafuso	C-9	11	Roda Dianteira Comp., *Tipo 2*	C-10	7	Rotor da Válvula (1,350)	M-3	11
			Roda Traseira, Comp., *Tipo 1*	C-13	9	Rotor da Válvula (1,375)	M-3	11
						Rotor da Válvula (1,400)	M-3	11

ÍNDICE DE NOME DE PEÇAS

Descrição	Nº do bloco	Nº de Ref.	Descrição	Nº do bloco	Nº de Ref.	Descrição	Nº do bloco	Nº de Ref.
Rotor da Válvula (1,425)	M-3	11	Rotor da Válvula (2,375)	M-3	11	Sinalizador Traseiro Esq., Conj. (12V 23W).....	C-25	8
Rotor da Válvula (1,450)	M-3	11	Rotor da Válvula (2,400)	M-3	11	Soquete Comp., Lâmpada de Posição	C-1	3
Rotor da Válvula (1,475)	M-3	11	Rotor da Válvula (2,425)	M-3	11	Soquete da Lanterna Traseira	C-26	2
Rotor da Válvula (1,500)	M-3	11	Rotor da Válvula (2,450)	M-3	11	Soquete, Instrumentos.....	C-2	9
Rotor da Válvula (1,525)	M-3	11	Rotor da Válvula (2,475)	M-3	11	Soquete, Instrumentos.....	C-2	10
Rotor da Válvula (1,550)	M-3	11	Rotor da Válvula (2,500)	M-3	11	Suporte, Escovas.....	M-11	5
Rotor da Válvula (1,575)	M-3	11	Rotor da Válvula (2,525)	M-3	11	Suporte Comp. Dianteiro Dir.....	C-9	15
Rotor da Válvula (1,600)	M-3	11	Rotor da Válvula (2,550)	M-3	11	Suporte Comp. Dianteiro Esq.	C-9	7
Rotor da Válvula (1,625)	M-3	11	Rotor da Válvula (2,575)	M-3	11	Suporte Comp. Traseiro (NISSIN).....	C-12	5
Rotor da Válvula (1,650)	M-3	11	Rotor da Válvula (2,600)	M-3	11	Suporte Comp., Fiação.....	M-18.1	7
Rotor da Válvula (1,675)	M-3	11	Rotor da Válvula (2,625)	M-3	11	Suporte Comp., Fiação Partida	M-18	2
Rotor da Válvula (1,700)	M-3	11	Rotor da Válvula (2,650)	M-3	11	Suporte Comp., Pedal de Apoio Dir.	C-20	17
Rotor da Válvula (1,725)	M-3	11	Rotor da Válvula (2,675)	M-3	11	Suporte Comp., Pedal de Apoio Esq.....	C-20	18
Rotor da Válvula (1,750)	M-3	11	Rotor da Válvula (2,700)	M-3	11	Suporte da Alavanca da Embreagem	C-3	13
Rotor da Válvula (1,775)	M-3	11	Rotor da Válvula (2,725)	M-3	11	Suporte Direito	C-29	14
Rotor da Válvula (1,800)	M-3	11	Rotor da Válvula (2,750)	M-3	11	Suporte Direito	C-29	14
Rotor da Válvula (1,825)	M-3	11	Rotor da Válvula (2,775)	M-3	11	Suporte do Cabo da Embreagem	M-5	9
Rotor da Válvula (1,850)	M-3	11	Rotor da Válvula (2,800)	M-3	11	Suporte Esquerdo	C-29	16
Rotor da Válvula (1,875)	M-3	11	Rotor da Válvula (2,825)	M-3	11	Suporte Esquerdo	C-29	16
Rotor da Válvula (1,900)	M-3	11	Rotor da Válvula (2,850)	M-3	11	Suporte Esquerdo, Refletor	C-29	17
Rotor da Válvula (1,925)	M-3	11	Rotor da Válvula (2,875)	M-3	11	Suporte, Agulhas	M-18.1	27
Rotor da Válvula (1,950)	M-3	11	Rotor da Válvula (2,900)	M-3	11	Suporte, Agulhas	M-18.1	27
Rotor da Válvula (1,975)	M-3	11	Rotor de Pulsos.....	M-5	10	Suporte, Assento	C-15	2
Rotor da Válvula (2,000)	M-3	11				Suporte, Bobina de Ignição.....	C-28	4
Rotor da Válvula (2,025)	M-3	11				Suporte, Caixa de Fusível.....	C-32	17
Rotor da Válvula (2,050)	M-3	11				Suporte, Capacete.....	C-20	12
Rotor da Válvula (2,075)	M-3	11				Suporte, Carenagem Superior.....	C-32	15
Rotor da Válvula (2,100)	M-3	11	Sensor de Velocidade	C-2	15	Suporte, Cavalete Lateral	C-21	2
Rotor da Válvula (2,125)	M-3	11	Sensor do Acelerador	M-18.1	16	Suporte, Cilindro Mestre.....	C-3	9
Rotor da Válvula (2,150)	M-3	11	Separador da Caixa da Bateria.....	C-27	13	Suporte, Cilindro Mestre.....	C-4	11
Rotor da Válvula (2,175)	M-3	11	Silenciador B, Tanque de Combustível	C-14	18	Suporte, Dianteiro Direito da Carenagem Inferior	C-33	10
Rotor da Válvula (2,200)	M-3	11	Silenciador, Tanque de Combustível	C-14	17	Suporte, Dianteiro Esquerdo da Carenagem Inferior	C-33	11
Rotor da Válvula (2,225)	M-3	11	Sinalizador Dianteiro Dir. Conj. (12 V 23/8 W)	C-25	1	Suporte, Direito, Refletor.....	C-29	15
Rotor da Válvula (2,250)	M-3	11	Sinalizador Dianteiro Dir. Conj. (12 V/21 W)	C-25	1	Suporte, Esq., Radiador	C-29	9
Rotor da Válvula (2,275)	M-3	11	Sinalizador Dianteiro Esq., Conj. (12 V 23/8 W)	C-25	5	Suporte, Filtro.....	C-14	2
Rotor da Válvula (2,300)	M-3	11	Sinalizador Dianteiro Esq., Conj. (12 V/21 W)	C-25	5	Suporte, Filtro do Respiro.....	C-17.1	4
Rotor da Válvula (2,325)	M-3	11	Sinalizador Traseiro Dir., Conj. (12 V/23 W)	C-25	6	Suporte, Intermediário de Ajuste	C-29	1
Rotor da Válvula (2,350)	M-3	11	Sinalizador Traseiro Dir., Conj. (12 V/23 W)	C-25	6			
			Sinalizador Traseiro Esq., Conj. (12 V/21 W).....	C-25	8			

S

ÍNDICE DE NOME DE PEÇAS

Descrição	Nº do bloco	Nº de Ref.	Descrição	Nº do bloco	Nº de Ref.	Descrição	Nº do bloco	Nº de Ref.
Suporte, Junção Tubo	C-32	18	Tampa da Articulação Dir., Braço Oscilante	C-22	18	Tampa Lateral Dir. Comp., *Tipo 5*	C-16	6
Suporte, Mangueira Direita do Freio	C-4	5	Tampa da Caixa de Fusível, *NH-1*	C-32	19	Tampa Lateral Esq. Comp., *Tipo 1*	C-16	7
Suporte, Mangueira Esquerda do Freio	C-4	6	Tampa da Caixa de Fusível, *NH-194MU*	C-32	19	Tampa Lateral Esq. Comp., *Tipo 1*	C-16	7
Suporte, Pedal de Apoio Dir.	C-20	3	Tampa da Caixa de Fusível, *P-9*	C-32	19	Tampa Lateral Esq. Comp., *Tipo 2 1*	C-16	7
Suporte, Pedal de Apoio Esq.	C-20	11	Tampa da Caixa de Fusível, *R-127*	C-32	19	Tampa Lateral Esq. Comp., *Tipo 2*	C-16	7
Suporte, Placa de Licença	C-24	22	Tampa da Caixa de Fusível, *YR-183M*	C-32	19	Tampa Lateral Esq. Comp., *Tipo 2*	C-16	7
Suporte, Refletor Dir.	C-7	3	Tampa da Carenagem Inferior Direita, *Tipo 1*	C-33	9	Tampa Lateral Esq. Comp., *Tipo 3 2*	C-16	7
Suporte, Refletor Esq.	C-7	4	Tampa da Carenagem Inferior Direita, *Tipo 1*	C-33	9	Tampa Lateral Esq. Comp., *Tipo 3*	C-16	7
Suporte, Sinalizador	C-25	9	Tampa da Carenagem Inferior Direita, *Tipo 2*	C-33	9	Tampa Lateral Esq. Comp., *Tipo 3*	C-16	7
Suporte, Solenóide de Respiro	C-17.1	6	Tampa da Carenagem Inferior Direita, *Tipo 2*	C-33	9	Tampa Lateral Esq. Comp., *Tipo 4*	C-16	7
Suporte, Termostato	M-17	6	Tampa da Carenagem Inferior Direita, *Tipo 3*	C-33	9	Tampa Lateral Esq. Comp., *Tipo 4*	C-16	7
Suporte, Válvula de Sucção de Ar	M-19	7	Tampa da Carenagem Inferior Direita, *Tipo 3*	C-33	9	Tampa Lateral Esq. Comp., *Tipo 5*	C-16	7
Supressor de Ruídos, 1	C-28	6	Tampa da Carenagem Inferior Direita, *Tipo 4*	C-33	9	Tampa Lateral Esq. Comp., *Tipo 5*	C-16	7
Supressor de Ruídos, 2	C-28	7	Tampa da Carenagem Inferior Direita, *Tipo 4*	C-33	9	Tampa Sangria	C-9	4
Supressor de Ruídos, 3	C-28	8	Tampa da Carenagem Inferior Direita, *Tipo 5*	C-33	9	Tampa Superior	C-2	7
Supressor de Ruídos, 4	C-28	9	Tampa da Carenagem Inferior Direita, *Tipo 5*	C-33	9	Tampa, 45 mm	M-5	3
			Tampa da Carenagem Inferior Esquerda, *Tipo 1* ..	C-33	12	Tampa, Borracha	C-1	2
			Tampa da Carenagem Inferior Esquerda, *Tipo 1* ..	C-33	12	Tampa, Botão	C-2	5
			Tampa da Carenagem Inferior Esquerda, *Tipo 2* ..	C-33	12	Tampa, Drenagem	C-12	10
			Tampa da Carenagem Inferior Esquerda, *Tipo 2* ..	C-33	12	Tampa, Ferramentas	C-27	12
			Tampa da Carenagem Inferior Esquerda, *Tipo 3* ..	C-33	12	Tampa, Filtro de Ar	C-17	6
			Tampa da Carenagem Inferior Esquerda, *Tipo 3* ..	C-33	12	Tampa, Gerador	M-8	1
			Tampa da Carenagem Inferior Esquerda, *Tipo 4* ..	C-33	12	Tampa, Inferior do Farol	C-32	5
			Tampa da Carenagem Inferior Esquerda, *Tipo 4* ..	C-33	12	Tampa, Pedal do Câmbio	C-19	4
			Tampa da Carenagem Inferior Esquerda, *Tipo 5* ..	C-33	12	Tampa, Radiador de Óleo	M-13	14
			Tampa da Carenagem Inferior Esquerda, *Tipo 5* ..	C-33	12	Tampa, Reservatório de Óleo	C-11	7
			Tampa da Porca da Coluna de Direção	C-5	12	Tampa, Reservatório de Óleo	C-11	7
			Tampa do Cilindro Mestre (NISSIN)	C-4	10	Tampa, Reservatório do Radiador	C-31	11
			Tampa do Pulsador	M-5	1	Tampa, Suporte da Carenagem Dir.	C-32	6
			Tampa Lateral Dir. Comp., *Tipo 1*	C-16	6	Tampa, Suporte da Carenagem Esq.	C-32	7
			Tampa Lateral Dir. Comp., *Tipo 1*	C-16	6	Tampa, Terminal do Motor de Partida	C-27	5
			Tampa Lateral Dir. Comp., *Tipo 2*	C-16	6	Tampa, Terminal Magnético de Partida (B)	C-27	3
			Tampa Lateral Dir. Comp., *Tipo 2*	C-16	6	Tampa, Termostato	M-17	4
			Tampa Lateral Dir. Comp., *Tipo 3*	C-16	6	Tanque Comp., Combustível, *Tipo 1*	C-14	13
			Tampa Lateral Dir. Comp., *Tipo 3*	C-16	6	Tanque Comp., Combustível, *Tipo 1*	C-14	13
			Tampa Lateral Dir. Comp., *Tipo 4*	C-16	6	Tanque Comp., Combustível, *Tipo 2*	C-14	13
			Tampa Lateral Dir. Comp., *Tipo 4*	C-16	6	Tanque Comp., Combustível, *Tipo 2*	C-14	13
			Tampa Lateral Dir. Comp., *Tipo 5*	C-16	6	Tanque Comp., Combustível, *Tipo 3 1*	C-14	13
Tacômetro Comp.	C-2	13						
Tacômetro Comp.	C-2	13						
Tacômetro Comp.	C-2	13						
Tacômetro Comp.	C-2	13						
Tacômetro Comp.	C-2	13						
Tacômetro Comp.	C-2	13						
Tambor Seletor	M-16	4						
Tampa	M-18.1	20						
Tampa A, Pára-lama Traseiro	C-24	15						
Tampa A, Terminal da Bateria	C-27	6						
Tampa Comp., Bomba de Água	M-10	4						
Tampa Comp., Cabeçote	M-1	1						
Tampa Comp., Embreagem	M-5	2						
Tampa Comp., Lâmpada de Licença	C-24	5						
Tampa Comp., Radiador	C-31	6						
Tampa Comp., Radiador	C-31	6						
Tampa Comp., Radiador	C-31	6						
Tampa Comp., Tanque Combustível	C-14	20						
Tampa Comp., Traseira Esq.	M-10	1						

T

ÍNDICE DE NOME DE PEÇAS

[illegible]

ÍNDICE DE NOME DE PEÇAS

Descrição	Nº do bloco	Nº de Ref.	Descrição	Nº do bloco	Nº de Ref.	Descrição	Nº do bloco	Nº de Ref.
Vela de Ignição (U27 FER9) (DENSO)	M-2	25						
Velocímetro Comp.	C-2	8						
Velocímetro Comp.	C-2	8						
Velocímetro Comp.	C-2	8						
Velocímetro Comp.	C-2	8						
Velocímetro Comp.	C-2	8						
Velocímetro Comp.	C-2	8						
Velocímetro Comp.	C-2	8						
Velocímetro Comp.	C-2	8						
Ventoinha (TOYO).....	C-31	3						
Visor, Instrumentos	C-2	6						

